
Testatsexemplar

Stadt Bad Driburg
Bad Driburg

Jahresabschluss zum 31. Dezember 2020
und Lagebericht für das Haushaltsjahr 2020

**BESTÄTIGUNGSVERMERK DES UNABHÄNGIGEN
ABSCHLUSSPRÜFERS**




Inhaltsverzeichnis

Seite

Lagebericht zum Jahresabschluss 2020.....	1
Jahresabschluss für das Haushaltsjahr vom 1. Januar bis 31. Dezember 2020.....	1
1. Bilanz zum 31. Dezember 2020.....	2
2. Ergebnisrechnung für die Zeit vom 1. Januar bis 31. Dezember 2020.....	5
3. Finanzrechnung für die Zeit vom 1. Januar bis 31. Dezember 2020.....	7
4. Anhang.....	1
Anlagenpiegel.....	53
Forderungsspiegel.....	57
Verbindlichkeitspiegel mit Nachweis der Haftungsverhältnisse.....	59
Darstellung der Rückstellungen für unterlassene Instandhaltungen mit dazugehörigen Vermögensgegenständen des Anlagevermögens.....	61
Übersicht zur Übertragung von Ermächtigungen.....	63
Eigenkapitalspiegel.....	65
Teilrechnungen.....	1
Teilrechnungen.....	3
BESTÄTIGUNGSVERMERK DES UNABHÄNGIGEN ABSCHLUSSPRÜFERS.....	1

Stadt Bad Driburg



Lagebericht

gemäß § 95 Gemeindeordnung Nordrhein-Westfalen

zum
Jahresabschluss 31.12.2020

Inhalt

1. AUSGANGSLAGE	3
2. LAGEBERICHT	5
3. AUSBLICK	31

1. Ausgangslage

1.1 Rechtsgrundlage

Gemäß § 95 der Gemeindeordnung (GO) Nordrhein-Westfalen (NRW) in Verbindung mit § 38 der Kommunalhaushaltsverordnung (KomHVO) ist der Jahresabschluss durch einen Lagebericht entsprechend § 49 KomHVO zu ergänzen.

Der Lagebericht soll nach § 49 KomHVO einen Überblick über die wichtigen Ergebnisse des Jahresabschlusses und Rechenschaft über die Haushaltswirtschaft geben. Dazu ist ein Überblick über die wichtigen Ergebnisse des Jahresabschlusses und Rechenschaft über die Haushaltswirtschaft im abgelaufenen Jahr zu geben. Der Bericht soll so gefasst werden, dass ein den tatsächlichen Verhältnissen entsprechendes Bild der Vermögens- und Schuldenlage der Gemeinde vermittelt wird. Über Vorgänge von besonderer Bedeutung, auch solcher, die nach dem Bilanzstichtag eingetreten sind, ist zu berichten. Außerdem hat der Lagebericht eine ausgewogene und umfassende Analyse des Jahresabschlusses zu enthalten. Auch auf die Chancen und Risiken für die zukünftige Entwicklung ist einzugehen.

1.2 Umstellung auf das Neue Kommunale Finanzmanagement in der Stadt Bad Driburg

Die Stadt Bad Driburg hat zum 01.01.2009 ihre Haushaltswirtschaft auf die Bestimmungen des Neuen Kommunalen Finanzmanagements umgestellt und eine Eröffnungsbilanz gem. § 1 Abs. 1 NKF Einführungsgesetz NRW i.V.m. § 92 Abs. 1 – 23 GO NRW aufgestellt. Nach erfolgter Prüfung wurde die Eröffnungsbilanz vom Rat der Stadt Bad Driburg festgestellt.

Der Jahresabschluss 2019 wurde am 22.02.2021 durch den Rat der Stadt Bad Driburg festgestellt.

1.3. Verwendung des NKF-Kennzahlensets

Zur Erhöhung der Transparenz und Lesbarkeit werden im Lagebericht die Kennzahlen des NKF-Kennzahlensets entsprechend dem Runderlass des MIK NRW vom 1.10.2008 (- 34 – 48.04.05/01 – 2323/08) verwendet und erläutert. Hierzu wurden auch die

Orientierungswerte angegeben, die sich aus der Schlusserwertung der Gemeindeprüfungsanstalt NRW (GPA) für das Vergleichsjahr 2017 ergeben. Sie bezogen sich auf die von der GPA ab 2017 geprüften Jahresabschlüsse von kleinen kreisangehörigen Kommunen. Diese Vergleichsdaten werden aber seitens der GPA nicht mehr gepflegt, so dass ein Vergleich mit alten Daten nur wenig zielführend ist und ab 2020 darauf verzichtet wird.

In den Haushaltsplan 2020 wurde ein NKF-Kennzahlenset entsprechend dem Runderlass des MIK NRW vom 1.10.2008 aufgenommen.

Ein Vergleich mit den Kennzahlen der anderen Städte des Kreises Höxter ist aufgrund der Unterschiedlichkeit der Verhältnisse (z. B. Ausgliederung von Teilbereichen der Verwaltung in andere Gesellschaftsformen) nicht zielführend.

2. Lagebericht

2.1 Kurzdarstellung der Haushaltssituation 2020

Die Haushaltssatzung für das Haushaltsjahr 2020 wurde, nach der Einbringung am 16.12.2019, am 27.01.2020 durch den Rat der Stadt Bad Driburg beschlossen und am 5.03.2020 öffentlich bekannt gemacht.

Der Ergebnisplan umfasste Gesamterträge (inkl. Finanzerträge) von EUR 42.022.830,00 und Gesamtaufwendungen (inkl. Finanzaufwendungen) von EUR 45.569.239,00. Die Haushaltsplanung konnte nur durch eine geplante Entnahme der Ausgleichsrücklage in Höhe von EUR 3.546.409,00 ausgeglichen werden.

Der nachfolgende Vergleich mit den Haushaltsplanungen 2020 bezieht sich auf die Ansätze des Haushaltsplanes 2020. Die in der Ergebnis- und Finanzrechnung ausgewiesenen „fortgeschriebenen Ansätze des HHJ“ beinhalten schon über- bzw. außerplanmäßige Mittelbereitstellungen sowie die entsprechenden Sperrungen, die im Haushaltsjahr 2020 notwendig wurden.

In der Ergebnisrechnung 2020 ergab sich bei Gesamterträgen (inkl. Finanzerträge) von EUR 41.711.321,24 (Verschlechterung gegenüber der Planung EUR 311.508,76) und Gesamtaufwendungen (inkl. Finanzaufwendungen) von EUR 44.684.770,65 (Verbesserung gegenüber der Planung EUR 884.468,35) ein Ergebnis aus lfd. Verwaltungstätigkeit von EUR - 2.973.449,41. Gleichzeitig ergaben sich in 2020 außerordentliche Erträge aus der Bilanzierungshilfe NKF-CIG in Höhe von EUR 1.725.887,33, so dass sich der **Jahresfehlbetrag auf EUR 1.247.562,08** beläuft, der in dieser Höhe die Ausgleichsrücklage mindert.

Bedingt durch den Abriss der ehemaligen Anne-Frank-Schule ergaben sich verrechnete Erträge aus der Auflösung des Sonderpostens aus der Landeszuweisung von EUR 1.085.240,98 und Aufwendungen für die Abgänge des Gebäudewertes von EUR 1.201.298,40, die gegen die Allgemeine Rücklage verrechnet werden.

Ebenso mindert sich die Allgemeine Rücklage durch die Abgänge des Aufwuchses der abgeholzten Forstflächen um EUR 789.671,77.

Weiterhin wirkt sich die Wertänderung bei der Finanzanlage Driburg Therme GmbH mindernd auf die Allgemeine Rücklage aus, die zum Bilanzstichtag einen Bestand von EUR 44.095.147,11 ausweist.

Aus der Haushaltssatzung für das Haushaltsjahr 2020 ergab sich bei einem Gesamtbetrag an Einzahlungen aus lfd. Verwaltungstätigkeit von EUR 38.762.162,00 und Auszahlungen von EUR 41.711.087,00 ein negativer Saldo aus laufender Verwaltungstätigkeit von EUR - 2.948.925,00 im Finanzplan. Aus der Investitionstätigkeit war bei Einzahlungen von EUR 5.202.388,00 und Auszahlungen von EUR 8.428.500,00 ein negativer Saldo aus Investitionstätigkeit von EUR - 3.226.112,00 geplant. Aus der Finanzierungstätigkeit war bei Einzahlungen von EUR 6.856.112,00 und Auszahlungen von EUR 3.433.486,00 ein positiver Saldo von EUR 3.422.626,00 geplant.

In der Finanzrechnung 2020 ergab sich bei einem Gesamtbetrag an Einzahlungen aus laufender Verwaltungstätigkeit von EUR 39.217.028,13 und Auszahlungen von EUR 42.375.006,25 ein **negativer Saldo** aus laufender Verwaltungstätigkeit von EUR - 3.157.978,12, der damit gegenüber der Planung um EUR 209.053,12 höher ausfiel.

Aus der Investitionstätigkeit ergab sich bei Einzahlungen von EUR 4.308.761,50 und Auszahlungen von EUR 5.006.906,31 ein **negativer Saldo** von EUR – 698.144,71, der damit um EUR 2.527.967,19 besser ausfiel als geplant.

Eine Aufstellung der nach 2020 übertragenen Ermächtigungen für Investitionen und Investitionsförderungsmaßnahmen ist gem. § 22 KomHVO im Anhang zur Finanzrechnung erläutert.

Für die Ausgleichsrücklage wurde folgender Bestand kalkuliert:

Stand per 01.01.2020	EUR	3.840.768,00	(nach Ergebnisverwendung)
Geplante Inanspruchnahme 2020	EUR	- 3.546.409,00	
Geplanter Stand zum 31.12.2020	EUR	294.359,00	(nach Ergebnisverwendung)

Tatsächlich hat sich die Ausgleichsrücklage in 2020 wie folgt entwickelt:

Stand per 01.01.2020	EUR	6.914.605,61
Jahresfehlbetrag 2020	EUR	1.247.562,08
Stand zum 31.12.2020	EUR	5.667.043,53

(vorbehaltlich des Beschlusses über die Ergebnisverwendung 2020)

Die Entwicklung des Schuldenstandes wurde wie folgt kalkuliert:

Schuldenstand 01.01.2020	EUR	16.484.786,00
Kreditermächtigung 2020	EUR	4.256.112,00
Tilgungsleistungen 2020	EUR	- 833.486,00
Geplanter Schuldenstand 31.12.2020	EUR	19.907.412,00

Tatsächlich ergibt sich zum Bilanzstichtag folgende Schuldenentwicklung:

Schuldenstand 01.01.2020	EUR	16.484.785,71
Kreditaufnahme 2020	EUR	5.024.654,00
Tilgungsleistungen 2020	EUR	- 769.449,55
Schuldenstand 31.12.2020	EUR	20.739.990,16

Auch in der Kreditaufnahme 2020, wie auch in 2019, ist der Kredit des Landes für das Programm „Gute Schule 2020“ mit EUR 774.654,00 enthalten, der vom Land aufgenommen, aber von den Kommunen zu bilanzieren ist.

Gegenüber der Haushaltsplanung ergaben sich in 2020 in der Ergebnisrechnung Verbesserungen in Höhe von EUR 2.298.846,92, die zu einem verminderten Fehlbetrag 2020 von EUR - 1.247.562,08 führten.

Aufgrund der neugeschaffenen Bilanzierungshilfe ist die Ertragsseite der Ergebnisrechnung 2020 im Ergebnis recht stabil geblieben, wenn auch Mindererträge von EUR 311.508,76 zu verzeichnen sind.

Auf der Aufwandsseite wurde eine Verbesserung in 2020 von EUR 884.468,35 erzielt, die sich in erster Linie aus Minderaufwendungen bei den Sach- und Dienstleistungen ergab.

2.2 Kennzahlen zur haushaltswirtschaftlichen Gesamtsituation

2.2.1 Aufwandsdeckungsgrad

Diese Kennzahl zeigt an, zu welchem Anteil die ordentlichen Aufwendungen durch die ordentlichen Erträge gedeckt werden können. Die Kennzahl trifft eine Aussage darüber, inwieweit im operativen Kernbereich der Gemeinde die Erträge ausreichen. Sie lässt damit auch eine Aussage über die Wirtschaftlichkeit des Verwaltungshandelns zu. Das finanzielle Gleichgewicht wird durch eine vollständige Deckung erreicht. Die Kennzahl zeigt an, ob der Haushaltsausgleich bereits aus eigener Kraft mit dem ordentlichen Ergebnis erzielt werden kann.

Ab einem Aufwandsdeckungsgrad von 100 % reichen die ordentlichen Erträge zur Deckung der ordentlichen Aufwendungen aus. Bei einem Wert unter 100 % ist dies nicht der Fall. Die ordentlichen Aufwendungen stehen dann in einem unangemessenen Verhältnis zu der vorhandenen Ertragskraft. Die Aufwandsdeckung sollte der Normalfall sein, da eine dauerhafte Unterdeckung letztlich zur Überschuldung führen kann.

Der Aufwandsdeckungsgrad beträgt:

	Gesamtergebnis- rechnung		2020	2019	2018	2017
Ordentliche Erträge	Zeile 10	EUR	41.416.232	41.828.174	39.217.720	37.161.811
Ordentliche Aufwendungen	Zeile 17	EUR	44.186.886	41.723.633	39.162.582	37.047.940
Aufwandsdeckungsgrad		%	93,7%	100,3%	100,1%	100,3%

In 2020 übersteigen die ordentlichen Aufwendungen die ordentlichen Erträge.

2.2.2 Eigenkapitalquote 1

Die Eigenkapitalquote 1 misst den Anteil des Eigenkapitals am gesamten bilanzierten Kapital (Gesamtkapital) auf der Passivseite der Bilanz.

Die Kennzahl zeigt den Anteil des Eigenkapitals an der Bilanzsumme. Je größer das Eigenkapital im Verhältnis zur Bilanzsumme ist, desto weiter ist eine Kommune von

dem gesetzlichen Überschuldungsverbot entfernt (vgl. § 75 Abs. 7, S. 1 GO NRW). Dementsprechend krisenfester ist die Finanzierung und umso geringer die Abhängigkeit von den Banken. Die Eigenkapitalausstattung gilt als Indikator für die kommunale Substanz bzw. die stetige Aufgabenerfüllung, die bei haushaltswirtschaftlichen Fehlbeträgen für eine Inanspruchnahme zur Verfügung steht. Zu beachten ist bei der Bewertung, dass Eigenkapitalquoten nichts über die aktuelle Leistungsfähigkeit der Kommune aussagen. Das Eigenkapital ist immer ein Spiegelbild der Vergangenheit, d.h. die Eigenkapitalquote kann negativ sein, obgleich das aktuelle und die folgenden (ordentlichen) Jahresergebnisse positiv sein können.

Verringert sich die Eigenkapitalquote 1 im Zeitreihenvergleich, kann dies auf die Inanspruchnahme des Eigenkapitals in Folge andauernder Fehlbeträge in der Ergebnisrechnung zurückzuführen sein. Eine andere Erklärung wäre beispielsweise, dass in Folge erheblicher Finanzierungstätigkeit die Fremdkapitalausstattung zunimmt, da sich bei einer Investitionstätigkeit die Bilanz verlängert. Ob eine Kommune über eine „gesunde“ Kapitalstruktur verfügt bzw. ob sie ihr Vermögen optimal finanziert hat, hängt letztlich auch von der Art des bilanzierten Vermögens ab. Liegt der Schwerpunkt auf Infrastrukturvermögenswerten, ist hier sicher anders zu bewerten, als bei einem Schwerpunkt auf dem Umlaufvermögen.

Die Eigenkapitalquote 1 beträgt:

	Bilanz		2020	2019	2018	2017
Eigenkapital	Passiva 1.	EUR	49.774.460	53.782.008	53.596.237	53.257.808
Bilanzsumme	Summe Passiva	EUR	156.340.930	154.434.107	149.576.468	146.260.520
Eigenkapitalquote 1		%	31,8%	34,8%	35,8%	36,4%

Auch in 2020 ist die Eigenkapitalquote 1 gegenüber den Vorjahren weiter gesunken.

2.2.3 Eigenkapitalquote 2

Die Eigenkapitalquote 2 misst den Anteil des „wirtschaftlichen“ Eigenkapitals am gesamten bilanzierten Kapital (Gesamtkapital) auf der Passivseite der Bilanz. Weil bei den Gemeinden die Sonderposten mit Eigenkapitalcharakter oft einen wesentlichen Ansatz in der Bilanz darstellen, wird die Wertgröße „Eigenkapital“ um diese „langfristigen“ Sonderposten erweitert.

Während bei der Kennzahl „Eigenkapitalquote 1“ der Anteil der Eigenfinanzierung an der Gesamtfinanzierung angezeigt wird, wird bei der „Eigenkapitalquote 2“ das wirtschaftliche Eigenkapital ins Verhältnis zum Gesamtvermögen gesetzt. Auf die Interpretation der Eigenkapitalquote 1 wird Bezug genommen.

Die Eigenkapitalquote 2 beträgt:

	Bilanz		2020	2019	2018	2017
Eigenkapital + SoPo Zuwend. u. Beiträge	Passiva 1, 2.1, 2.2	EUR	104.404.102	109.763.491	110.141.459	111.127.961
Bilanzsumme	Summe Passiva	EUR	156.340.930	154.434.107	149.576.468	146.260.520
Eigenkapitalquote 2		%	66,8%	71,1%	73,6%	76,0%

Auch die Eigenkapitalquote 2 ist gegenüber den Vorjahren deutlich gefallen.

2.2.4 Fehlbetragsquote / Überschussquote

Diese Kennzahl gibt Auskunft über den durch einen Fehlbetrag in Anspruch genommenen Eigenkapitalanteil. Da mögliche Sonderrücklagen hier jedoch unberücksichtigt bleiben müssen, bezieht die Kennzahl ausschließlich die Ausgleichsrücklage und die allgemeine Rücklage ein. Zur Ermittlung der Quote wird das negative Jahresergebnis ins Verhältnis zu diesen beiden Bilanzposten gesetzt. Sofern die Kommune ein positives Jahresergebnis erzielt hat, sollte die Kennzahl trotzdem berechnet werden. Im Ergebnis führt dies zu einer „negativen Fehlbetragsquote“, die als „Überschussquote“ interpretiert werden kann.

Die Fehlbetragsquote dient als wichtiger Indikator für die haushaltswirtschaftliche Gesamtsituation. Sie zeigt an, mit welcher Geschwindigkeit sich die Rücklagen einer Kommune verzehren. Ein Eigenkapitalverzehr ist grundsätzlich problematisch. Von jeder Kommune in NRW wird grundsätzlich die Erreichung des Haushaltsausgleichs gefordert (§ 75 Abs. 2 GO NRW). Im Regelfall sollte die Fehlbetragsquote 0 % betragen. In den Kommunen, in denen die Fehlbetragsquote in mehreren Folgejahren deutlich über 0 % liegt, ist der Haushaltsausgleich dauerhaft nicht gewährleistet.

Im Rahmen einer Erfolgsquellenanalyse (in den Teilergebnisplänen) sollte untersucht werden, woher der Fehlbetrag stammt. Dabei ist insbesondere von Interesse, ob der Fehlbetrag maßgeblich durch ein außerordentliches Ergebnis (ggf. einmaliges Ereignis) geprägt ist oder ob das Ergebnis der laufenden Verwaltungstätigkeit für den Fehlbetrag verantwortlich ist.

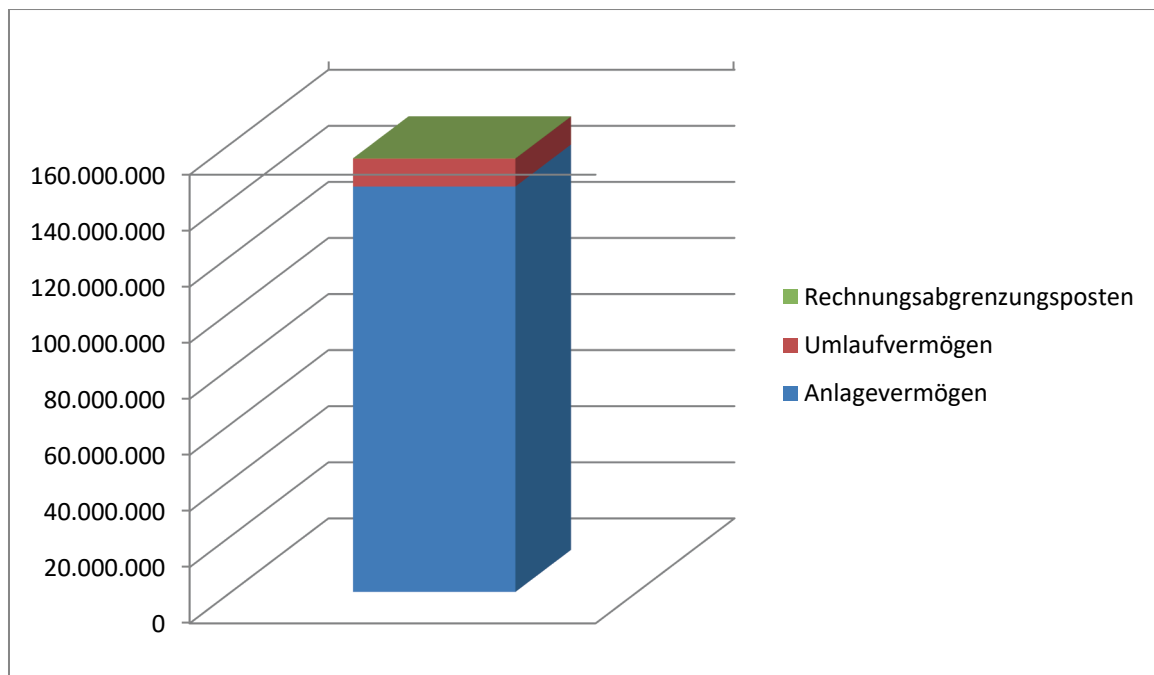
Die Fehlbetragsquote beträgt:

	Bilanz		2020	2019	2018	2017
Jahresergebnis	Passiva 1.4	EUR	1.247.562	-185.770	-189.352	-128.794
Ausgleichsrücklage + Allg. Rücklage	Passiva 1.1, 1.3	EUR	51.009.752	53.583.968	53.394.614	53.116.743
Fehlbetrags-/Überschussquote		%	2,4%	-0,3%	-0,4%	-0,2%

In 2020 weist der Jahresabschluss seit Jahren wieder einen Fehlbetrag aus.

2.3 Vermögenslage

Die Aktivseite der Bilanz stellt alle Vermögenswerte der Stadt Bad Driburg dar und somit die Mittelverwendung. Die größten Einzelposten sind das Anlage- und Umlaufvermögen.



Das Anlagevermögen stellt mit rd. 92,5 % den größten Vermögensteil am gesamten Aktivvermögen dar. Die Vermögenswerte des Anlagevermögens verteilen sich mit 78,8 % auf das Sachanlagevermögen und mit 21,2 % auf das Finanzanlagevermögen.

Beim Sachanlagevermögen bildet das Infrastrukturvermögen (EUR 53,1 Mio. = 46,6 %) und die bebauten Grundstücke und grundstücksgleichen Rechte (EUR 31,0 Mio. = 27,2 %) die größten Posten.

Beim Finanzanlagevermögen dominiert das Sondervermögen (EUR 20,9 Mio. = 13,4 % zur Bilanzsumme).

Im Bereich des Umlaufvermögens ergeben die liquiden Mittel mit EUR 4,1 Mio. = 2,6 % der Bilanzsumme.

2.3.1 Infrastrukturquote

Die Kennzahl stellt ein Verhältnis zwischen dem Infrastrukturvermögen und dem Gesamtvermögen auf der Aktivseite der Bilanz her.

Die Kennzahl gibt Aufschluss darüber, ob die Höhe des Infrastrukturvermögens den wirtschaftlichen Rahmenbedingungen der Gemeinde entspricht. Es ist sachgerecht, auch die Gebietsgröße der Gemeinde oder andere örtliche Besonderheiten bei der Bewertung dieser Kennzahl zu berücksichtigen (z.B. Bevölkerungsdichte je km² Siedlungsfläche, Topographie). Bei den Kreisen ist z.B. die niedrigste, bei den kleinen kreisangehörigen Gemeinden die höchste Infrastrukturquote festzustellen.

Die Infrastrukturquote zeigt auf, wie viel des Gesamtvermögens in der Infrastruktur gebunden ist. Beläuft sich die Infrastrukturquote z.B. auf 20 %, so ist ein Fünftel der gesamten Aktiva in der Infrastruktur gebunden. Da dieses Vermögen i.d.R. auf eine längerfristige Nutzung angelegt ist, kann die Quote oft nur sehr eingeschränkt verändert werden (z.B. Tunnel, Plätze, Straßen).

Ein geringer Wert der Kennzahl „Infrastrukturquote“ kann ein Hinweis dafür sein, dass die Kommune entweder kaum über derartige öffentlichen Einrichtungen verfügt, diese ggf. bereits veraltet und daher geringwertig sind, oder diese aus dem Kernhaushalt ausgelagert sind. Es können auch im Rahmen von Privatisierungsmaßnahmen Veräußerungen stattgefunden haben. Eine niedrige Infrastrukturquote weist aber z. B. nicht zwangsläufig darauf hin, dass eine Kommune entsprechend viel sonstiges Anlage- und Finanzvermögen besäße, welches grundsätzlich veräußerbar wäre. Ein hoher Wert dürfte ein Hinweis darauf sein, dass wegen dieser Vermögenslage die Kommune in jedem Haushaltsjahr voraussichtlich hohe Unterhaltungsaufwendungen und hohe Abschreibungen zu erwirtschaften hat. Es kann zur Beantwortung der Frage nützlich

sein, ob ein Rückbau insbesondere wegen des demographischen Wandels erforderlich ist.

Die Kennzahl ist nur begrenzt aussagefähig, wenn nur ein Haushaltsjahr betrachtet wird. Eine Zeitreihenbetrachtung bietet sich an dieser Stelle an. Eine unveränderte Quote kann darauf hindeuten, dass der Status der vorhandenen Anlagen gehalten wird. Ob das bisher vorgehaltene Niveau des Anlagevermögens geeignet für eine wirtschaftliche und sparsame Erfüllung der Gemeindeaufgaben ist, kann anhand dieser Kennzahl nicht festgestellt werden.

Eine steigende Infrastrukturquote kann aufzeigen, dass prozentual und absolut mehr finanzielle Mittel als bisher auf Dauer in Infrastruktur gebunden werden. Eine Aussage zur Notwendigkeit, zum Qualitätsniveau oder zum Modernisierungsstand der Infrastruktur enthält diese Kennzahl nicht.

Die Infrastrukturquote beträgt:

	Bilanz		2020	2019	2018	2017
Infrastrukturvermögen	Aktiva 1.2.3	EUR	53.054.115	52.412.599	53.829.355	54.792.813
Bilanzsumme	Summe Aktiva	EUR	156.340.930	154.434.107	149.576.468	146.260.520
Infrastrukturquote		%	33,9%	33,9%	36,0%	37,5%

Die Infrastrukturquote 2020 bewegt sich genau auf dem Niveau des Vorjahres.

2.3.2 Abschreibungsintensität

Diese Kennzahl gibt das Verhältnis der Abschreibungen auf das Anlagevermögen zu den ordentlichen Aufwendungen an. Sie zeigt damit, in welchem Umfang der gemeindliche Haushalt durch den Wertverlust des Anlagevermögens belastet wird. In diese Kennzahl fließen sowohl die bilanziellen Abschreibungen auf das Sachanlagevermögen als auch die Abschreibungen auf Finanzanlagen ein.

Aufgrund der von den Gemeinden vorzuhaltenden Infrastruktur sind kommunale Haushalte im Allgemeinen gekennzeichnet durch ein im Verhältnis zum Gesamtvermögen hohes Sachanlagevermögen. Eine hohe Abschreibungsintensität kann demzufolge auf ein hohes Sachanlagevermögen hindeuten. Eine hohe Quote kann aber auch durch Abschreibungen auf Finanzanlagen begründet sein. In diesem Fall können beispielsweise Ursachen bei dauerhaften Verlusten in Unternehmen, Einrichtungen oder

Beteiligungen der Kommune liegen, die den Wert der Finanzanlage gemindert haben. Für eine hohe Abschreibungsintensität kann - in selteneren Fällen - auch ein geringerer Börsenkurs bei von der Kommune gehaltenen Wertpapieren verantwortlich sein, der eine außerplanmäßige Abschreibung bedingt. Eine niedrige Abschreibungsintensität kann auf eine umfangreiche Ausgliederung des Sachanlagevermögens aus dem Kernhaushalt hindeuten.

Zu berücksichtigen ist, dass die Kennzahl sowohl durch Veränderungen bei den bilanziellen Abschreibungen selbst als auch durch Erhöhung oder Verringerung der ordentlichen Aufwendungen insgesamt beeinflusst wird. Auch bei gleichbleibendem Abschreibungsaufwand kann eine Erhöhung oder Verringerung sonstiger ordentlicher Aufwendungen zu einer Verbesserung oder Verschlechterung der Kennzahl im Zeitreihenvergleich führen.

Die Abschreibungsintensität beträgt:

	Gesamtergebnis- rechnung		2020	2019	2018	2017
Bilanzielle AfA auf Anlagevermögen	Zeile 14	EUR	3.800.363	3.543.545	3.440.308	3.384.418
Ordentliche Aufwendungen	Zeile 17	EUR	44.186.886	41.723.633	39.162.582	37.047.940
Abschreibungsintensität		%	8,6%	8,5%	8,8%	9,1%

Bei der Abschreibungsintensität sind kaum Veränderungen im Betrachtungszeitraum zu erkennen.

2.3.3 Drittfinanzierungsquote

Die Kennzahl zeigt das Verhältnis zwischen den bilanziellen Abschreibungen auf Anlagevermögen zu den Erträgen aus der Auflösung von Sonderposten im Haushaltsjahr. Sie gibt einen Hinweis, inwieweit Erträge aus der Sonderpostenauflösung die Belastung des jährlichen Haushaltes durch Abschreibungen mindern. Damit wird auch deutlich, in welchem Ausmaß Dritte an der Finanzierung des abnutzbaren Vermögens beteiligt waren und inwieweit die Gemeinde von der Drittfinanzierung abhängig ist.

In die Kennzahl fließen die Erträge aus der Auflösung der Sonderposten für Zuwendungen, für Beiträge, für den Gebührenaussgleich und sonstiger Sonderposten ein.

Mit den bilanziellen Abschreibungen werden sowohl die Abschreibungen auf das Sachanlagevermögen als auch auf die Finanzanlagen erfasst.

Die Drittfinanzierungsquote gibt an, in welchem Verhältnis die Erträge aus der Auflösung von Sonderposten die bilanziellen Abschreibungen decken. Bei einer Drittfinanzierungsquote von 50 % stehen der Hälfte der Abschreibungsaufwendungen Erträge aus Sonderposten gegenüber und mildern die Belastungen des Haushaltes durch Abschreibungen zur Hälfte. Je höher die Drittfinanzierungsquote ist, umso höher sind auch im Verhältnis zu den Abschreibungsaufwendungen die Erträge aus den Sonderposten. Eine hohe Drittfinanzierungsquote ist somit ein Kennzeichen für eine starke Verminderung der durch Abschreibungen bedingten haushaltsmäßigen Belastungen.

Grundsätzlich wirkt sich eine hohe Drittfinanzierungsquote positiv auf die Ergebnisrechnung aus, da die Belastung des Haushaltes mit Abschreibungen dann umso geringer ist. Sie zeigt aber auch den Grad der Abhängigkeit von Dritten an. Größere Abweichungen der Kennzahl nach unten im Vergleich zu anderen Kommunen können einen Hinweis darauf geben, dass große Teile des Sachanlagevermögens ohne zweckgebundene Zuwendungen finanziert wurden. Eine Verringerung der Drittfinanzierungsquote im Zeitreihenvergleich kann aber auch wegen außerplanmäßiger Abschreibungen infolge einer Wertminderung der Finanzanlagen entstehen, ohne dass sich die Erträge aus Sonderposten verändern.

Die Drittfinanzierungsquote beträgt:

	Gesamtergebnis- rechnung		2020	2019	2018	2017
Erträge aus Auflösung SoPo	aus KGrp. 41, 43	EUR	3.081.602	2.927.051	2.864.811	2.825.765
Bilanzielle AfA auf Anlagevermögen	Zeile 14	EUR	3.800.363	3.543.545	3.440.308	3.384.418
Drittfinanzierungsquote		%	81,1%	82,6%	83,3%	83,5%

2.3.4 Investitionsquote

Die Kennzahl gibt Auskunft darüber, in welchem Umfang die Kommune neu investiert, um dem Substanzverlust durch Vermögensabgänge und Abschreibungen entgegen zu wirken.

Bei dieser Kennzahl wird der Anteil der Investitionen in Relation zu den Abgängen samt Abschreibungen gesetzt. Eine Investitionsquote von unter 100% führt dauerhaft zum Substanzverlust des Anlagevermögens. Eine Investitionsquote von 100% kann darauf hindeuten, dass die getätigten Investitionen geeignet sind, den bisherigen Status Quo des Anlagevermögens zu bewahren. Zu einer realen Erhaltung des Anlagevermögens ist allein aufgrund von Preissteigerungsraten von einem mindestens den Abschreibungen entsprechenden Investitionsbedarf auszugehen.

Ein Kennzahlenwert unter 100 Prozent ist auch dann unproblematisch und sogar geboten, wenn die Kommune zukünftig für ihre Aufgabenerfüllung in der Gesamtbetrachtung weniger Anlagevermögen benötigt. Ob das bisher vorgehaltene Niveau des Anlagevermögens geeignet für eine wirtschaftliche und sparsame Erfüllung der Gemeindeaufgaben ist, kann anhand dieser Kennzahl nicht festgestellt werden.

Die Investitionsquote beträgt:

	Anlagespiegel		2020	2019	2018	2017
Bruttoinvestitionen	Zugänge, Zuschreibungen	EUR	5.128.491	7.962.329	5.394.858	7.717.992
Abgänge u. AfA auf Anlagevermögen	Abgänge, AfA	EUR	8.134.891	3.861.753	3.715.379	3.689.047
Investitionsquote		%	63,0%	206,2%	145,2%	209,2%

Aufgrund der Abgänge für die durch den Klimawandel und den Borkenkäferbefall geschädigten Forstkulturen, den Abriss der ehemaligen Anne-Frank-Schule und die außerplanmäßige Abschreibungen der Finanzanlage Driburg Therme GmbH erhöhen sich die „Abgänge und AfA Anlagevermögen“ in 2020 einmalig um EUR 3.845.226,70.

Die sonstigen Abgänge und Abschreibungen bewegen sich in etwa auf dem leicht ansteigenden Niveau der Vorjahre.

2.4 Finanz- und Schuldenlage

An der Kapitalstruktur der Stadt Bad Driburg hält die Position der Sonderposten mit 35,4 % den größten Anteil. Sonderposten werden in der Bilanz zwischen dem Eigenkapital und dem Fremdkapital ausgewiesen. Zu den Sonderposten gehören insbesondere erhaltene investive Zuwendungen. Diese stellen nach ihrer Verwendung

kein Fremdkapital für die Stadt Bad Driburg dar. Sie sind aber wegen ihrer langfristigen Zweckbindung auch nicht als Eigenkapital der Stadt Bad Driburg zu qualifizieren.

Der Ausweis der Sonderposten entspricht dem Prinzip der Bruttobilanzierung, ein Abzug der Investitionszuschüsse von dem damit finanzierten Sachanlagevermögen findet nicht statt. Analog zu den Abschreibungen erfolgt eine jährliche ertragswirksame Auflösung der Sonderposten.

Die Schlussbilanz zum 31.12.2020 weist Eigenkapital im Umfang von EUR 49,8 Mio., davon EUR 5,7 Mio. = 11,4 % als Ausgleichsrücklage, wobei der Bestand der Ausgleichsrücklage bereits um den **Jahresfehlbetrag 2020** in Höhe von EUR 1.247.562,08 rechnerisch gemindert ist.

Die Sonderposten (EUR 55,4 Mio. = 35,4 %) halten den größten Anteil an der Kapitalherkunft. Von den Sonderposten entfallen EUR 38,0 Mio. auf Sonderposten aus Zuwendungen, EUR 16,6 Mio. auf Sonderposten aus Beiträgen und EUR 0,8 Mio. auf sonstige Sonderposten.

Vom Fremdkapital entfallen auf Rückstellungen EUR 16,1 Mio. (davon EUR 15,1 Mio. für Pensionen) und auf Verbindlichkeiten EUR 32,5 Mio..

Das Fremdkapital in Gestalt von Rückstellungen beziehungsweise von Verbindlichkeiten macht 31,1 % der Bilanzsumme aus. Auf passive Rechnungsabgrenzung (EUR 2,5 Mio.) entfallen rd. 1,6 %.

Die Verbindlichkeiten aus Krediten für Investitionen haben sich seit 2005 wie folgt entwickelt:

Stand zum	Verschuldung (EUR)
31.12.2005	8.877.000
31.12.2006	9.114.000
31.12.2007	8.181.000
31.12.2008	7.469.104
31.12.2009	6.874.790
31.12.2010	7.330.176
31.12.2011	8.780.981
31.12.2012	8.787.937
31.12.2013	8.285.757
31.12.2014	8.548.713
31.12.2015	7.987.521
31.12.2016	8.384.749
31.12.2017	12.578.608
31.12.2018	13.189.143
31.12.2019	16.484.785
31.12.2020	20.739.990

Die Fälligkeiten der Verbindlichkeiten sind dem Verbindlichkeitspiegel zu entnehmen.

2.4.1 Anlagendeckungsgrad 2

Die Kennzahl „Anlagendeckungsgrad 2“ gibt an, wie viel Prozent des Anlagevermögens langfristig finanziert sind.

Der Anlagendeckungsgrad 2 gibt darüber Auskunft, inwieweit das Anlagevermögen durch langfristiges Kapital (Eigenkapital + Sonderposten + langfristiges Fremdkapital) gedeckt ist. Ein Anlagendeckungsgrad 2 von 100 % bedeutet, dass das Anlagevermögen zu 100 % mit Eigenkapital und langfristigem Fremdkapital gedeckt ist. Damit ist die Finanzierung der langfristig gebundenen Vermögensgegenstände über langfristige zur Verfügung stehende Finanzmittel sichergestellt. Die so genannte „goldene Bilanzregel“ fordert einen Anlagendeckungsgrad 2 von mindestens 100 %. Je weiter der Anlagendeckungsgrad 2 über 100 % liegt, umso mehr ist neben dem Anlagevermögen auch das Umlaufvermögen durch langfristiges Kapital finanziert und damit - zumindest stichtagsbezogen – die Fähigkeit gegeben, fällig werdende Verbindlichkeiten

fristgerecht bedienen zu können. Ist das Anlagevermögen hingegen zum Teil kurzfristig finanziert (Anlagendeckungsgrad 2 unter 100 %) könnte ein privates Unternehmen bei Fälligkeit der kurzfristigen Verbindlichkeiten in Zahlungsschwierigkeiten geraten, da das Umlaufvermögen zur Deckung nicht ausreicht und das Anlagevermögen nicht so schnell liquidierbar ist.

Als problematisch stellt sich die Einhaltung der „goldenen Bilanzregel“ insbesondere bei dauerhaft defizitären Kommunen dar. Hier werden in der Regel kurzfristige Liquiditätskredite zur Finanzierung von Auszahlungen, die nicht durch Einzahlungen gedeckt sind, verwendet. Dies führt dazu, dass zusätzliche Kredite aufgenommen werden, die auf der Aktivseite keine Entsprechung in zusätzlichen Vermögensgegenständen finden. Vielmehr schmilzt das Eigenkapital dauerhaft ab, so dass sich – bei gleichbleibendem langfristigem Fremdkapital - die Kennzahl kontinuierlich verschlechtert und letztlich den Gegenständen des kommunalen Anlagevermögens auf der Passivseite in erheblichem Umfang lediglich kurz- und ggf. mittelfristige Liquiditätskredite gegenüberstehen. Soweit Liquiditätskredite mit einer Laufzeit von über fünf Jahren aufgenommen werden, erfüllen sie das Kriterium des langfristigen Fremdkapitals und führen bei den betreffenden Kommunen, zu einer Steigerung und somit Verbesserung des Anlagendeckungsgrades, ohne dass sich die haushaltswirtschaftliche Situation dieser Kommunen real verbessert hätte.

Der Anlagendeckungsgrad 2 beträgt:

	Bilanz, Verbindlich- keitenspiegel		2020	2019	2018	2017
Eigenkapital + Sopo Zuwendungen u. Beiträge + langfristiges Fremdkapital	Pass. 1, 2.1, 2.2, 3.1, 3.2, 4. (> 5 J.)	EUR	139.679.720	140.232.025	136.298.916	136.178.446
Anlagevermögen	Aktiva 1.	EUR	144.555.133	147.561.534	143.460.958	141.781.479
Anlagendeckungsgrad 2		%	96,6%	95,0%	95,0%	96,0%

Der Anlagendeckungsgrad 2 bewegt sich auch in 2020 auf dem Niveau der Vorjahre.

2.4.2 Dynamischer Verschuldungsgrad

Mit Hilfe der Kennzahl „Dynamischer Verschuldungsgrad“ lässt sich die Schuldentilgungsfähigkeit der Gemeinde beurteilen. Sie hat dynamischen Charakter, weil sie mit dem Saldo aus laufender Verwaltungstätigkeit aus der Finanzrechnung eine zeitraumbezogene Größe enthält. Dieser Saldo zeigt bei jeder Gemeinde an, in welcher Größenordnung freie Finanzmittel aus ihrer laufenden Geschäftstätigkeit im

abgelaufenen Haushaltsjahr zur Verfügung stehen und damit zur möglichen Schuldentilgung genutzt werden können. Der Dynamische Verschuldungsgrad gibt an, in wie vielen Jahren es unter theoretisch gleichen Bedingungen möglich wäre, die Effektivverschuldung aus den zur Verfügung stehenden Finanzmitteln vollständig zu tilgen (Entschuldungsdauer).

Der Wert ist nicht ganz einfach zu interpretieren, da die Bandbreite der auftretenden Werte in der Praxis sehr groß ist und die Bedeutung für positive und negative Werte unterschiedlich ist. Es ist daher zunächst festzustellen, ob es sich um einen positiven oder negativen Wert handelt.

Für positive Werte gilt: Je näher der Wert an der „Nulllinie“ ist, desto besser. Ein Wert von 10 bedeutet, dass es 10 Jahre dauert bis die Gemeinde bei gleich bleibendem Saldo aus laufender Verwaltungstätigkeit die bestehenden Schulden abgebaut hat. Bei einem Wert von 2 ist dieser Zustand bereits nach 2 Jahren erreicht.

Für negative Werte gilt: Je näher der Wert an der „Nulllinie“ ist, desto schlechter. Ein Wert von -10 bedeutet, dass es 10 Jahre dauert bis die Gemeinde bei gleich bleibendem Saldo aus laufender Verwaltungstätigkeit die bestehenden Schulden verdoppelt hat. Bei einem Wert von -2 ist dieser Zustand bereits nach 2 Jahren erreicht.

Bei der Interpretation des dynamischen Verschuldungsgrades ist es wichtig sich zu vergegenwärtigen, dass es sich bei dem Wert lediglich um eine Momentaufnahme zum Bilanzstichtag handelt. Es ist keinesfalls sichergestellt, dass die Schulden in dem berechneten Zeitraum vollständig abgebaut werden können bzw. sich in dieser Zeit verdoppeln. Es ist vielmehr eine Rechengröße, die das aktuelle Tempo des möglichen Schuldenabbaus bzw. der Schuldenzunahme anzeigt.

Bei Konjunkturschwankungen und den damit verbundenen Schwankungen bei den Steuereinnahmen kann sich die Kennzahl von einem zum anderen Jahr stark verändern. Die Schwankungsbreite dieser Kennzahl ist hoch. Vor dem Hintergrund der hohen Schwankungsbreite sollte die Kennzahl nach Möglichkeit in einer Zeitreihe beobachtet werden, um nicht zu Fehlinterpretationen zu gelangen. Dies dient dazu „Ausschläge“ dieser Kennzahl nach oben oder unten besser einordnen zu können um den langfristigen

Trend zu erkennen. Bei sehr hohen absoluten Werten z.B. über +100 oder -100 ist eine sinnvolle Interpretation der Kennzahl nur eingeschränkt möglich. Letztlich sagt ein hoher Wert lediglich aus, dass das Tempo des möglichen Schuldenabbaus bzw. der Schuldenzunahme sehr gering ist.

Der „Dynamische Verschuldungsgrad“ beträgt:

	Bilanz, Finanzrechnung, Ford.Spiegel		2020	2019	2018	2017
Effektivverschuldung	Pass. 2.3 + 3 + 4 - Akt. 2.4 - Akt. 2.2 (< 1 Jahr)	EUR	39.564.651	35.702.781	31.689.520	29.118.188
Saldo aus lfd. Verwaltungstätigkeit	Zeile 17	EUR	3.157.978	1.443.145	1.140.763	792.174
Dynamischer Verschuldungsgrad			12,53	24,74	27,78	36,76

2.4.3 Liquidität 2. Grades

Die Kennzahl gibt stichtagsbezogen Auskunft über die „kurzfristige Liquidität“ der Kommune. Sie zeigt auf, in welchem Umfang die kurzfristigen Verbindlichkeiten zum Bilanzstichtag durch die vorhandenen liquiden Mittel und die kurzfristigen Forderungen gedeckt werden können.

Durch die Liquiditätsanalyse soll das mögliche Risiko einer Zahlungsunfähigkeit der Kommune beurteilt werden. Eine wichtige Erkenntnisquelle ist der in der Finanzrechnung ausgewiesene Saldo aus laufender Verwaltungstätigkeit. Zudem werden zur Analyse Daten aus der Bilanz verwendet. Dabei ist die Kennzahl Liquidität 2. Grades ein Maß dafür, ob die Kommune in der Lage ist, die kurzfristigen Verbindlichkeiten fristgerecht zu decken. Sie sollte bei mindestens 100 % liegen, um die Zahlungsfähigkeit sicherzustellen.

Eine hohe, weit über 100 % liegende Liquidität 2. Grades ist aber auch nicht unbedingt positiv zu bewerten. Es kann die Frage aufgeworfen werden, ob das Forderungsmanagement verbessert werden muss oder ob liquide Mittel besser zum Schuldenabbau verwendet werden können. Eine Liquidität 2. Grades unter 100 % zeigt, dass ein Teil der kurzfristigen Verbindlichkeiten nicht durch kurzfristig zur Verfügung stehendes Vermögen gedeckt ist und kann zu einem Liquiditätsengpass führen, der die Kommune in der Folge zur Aufnahme von Liquiditätskrediten zwingt. Hinzukommende Abflüsse aufgrund von zurückzuführendem nicht langfristigen Fremdkapitals zur

Finanzierung von Anlagevermögen könnten die Liquidität der Kommune (theoretisch) überfordern. Allerdings kann die Kennzahl durch die Aufnahme von Liquiditätskrediten auch geschönt werden, da sie höher wird, wenn sowohl Zähler (liquide Mittel) als auch Nenner (Verbindlichkeiten aus Krediten zur Liquiditätssicherung) steigen und die liquiden Mittel zum Stichtag nicht verbraucht sind. Die Schwäche der Kennzahl liegt somit darin, dass über die Herkunft der liquiden Mittel keine Aussage gemacht werden kann. Daher ist eine zum Bilanzstichtag 31.12. ermittelte geringe Liquidität 2. Grades nur ein schwacher Hinweis auf Liquiditätsprobleme, der gleichwohl Anlass zu einer Nachfrage geben sollte.

Die Liquidität 2. Grades beträgt:

	Bilanz, Forderungs-/ Verbindlich Spiegel		2020	2019	2018	2017
Liquide Mittel + kurzfristige Forderungen	Akt. 2.4+2.2. (< 1 J.)	EUR	9.118.011	6.277.452	5.433.350	3.736.440
Kurzfristige Verbindlichkeiten	Pass. 4 (< 1 Jahr)	EUR	11.814.690	10.150.910	8.619.897	6.059.932
Liquidität 2. Grades		%	77,2%	61,8%	63,0%	61,7%

2.4.4 Kurzfristige Verbindlichkeitsquote

Diese Kennzahl zeigt an, wie hoch die Bilanz durch kurzfristiges Fremdkapital belastet wird.

Die Kennzahl zeigt an, wie viel Prozent des Gesamtvermögens der Kommune mit kurzfristigem (Restlaufzeit unter 1 Jahr) Fremdkapital finanziert ist (Liquiditätskredite, Verbindlichkeiten aus Transferleistungen, erhaltene Anzahlungen, Verbindlichkeiten aus Lieferung und Leistung). Da Fehlbeträge i. d. R. über Liquiditätskredite finanziert werden, kann die Kennzahl einen Hinweis darauf geben, wie stark sich die Fehlbeträge der Kommune auf die Finanzlage auswirken.

Verbindlichkeiten aus Transferleistungen haben oft einen hohen Anteil an den kurzfristigen Verbindlichkeiten. Hierunter fallen Verpflichtungen der Kommune, die aus der Übertragung von Finanzmitteln an Dritte entstanden sind, denen aber keine konkrete Gegenleistung der Kommune gegenüber steht (z. B. Sozialhilfeleistungen und andere personenbezogene Finanzleistungen). Wenn Zuwendungen des Landes oder Dritter noch nicht zweckentsprechend verwendet wurden, werden sie als kurzfristige sonstige Verbindlichkeiten (erhaltene Anzahlungen) ausgewiesen. Auch diese Position kann einen hohen Anteil an den kurzfristigen Verbindlichkeiten haben, unterliegt aber

starken Schwankungen. Je niedriger die kurzfristige Verbindlichkeitsquote ist, desto größer ist grundsätzlich die wirtschaftliche Stabilität der Kommune.

Die kurzfristige Verbindlichkeitsquote beträgt:

	Bilanz, Verbindlichkeitspiegel		2020	2019	2018	2017
Kurzfristige Verbindlichkeiten	Pass. 4 (< 1 Jahr)	EUR	11.814.690	10.150.910	8.619.897	6.059.932
Bilanzsumme	Summe Passiva	EUR	156.340.930	154.434.107	149.576.468	146.260.520
Kurzfristige Verbindlichkeitsquote		%	7,6%	6,6%	5,8%	4,1%

2.4.5 Zinslastquote

Diese Kennzahl zeigt auf, welche Belastung aus Finanzaufwendungen zusätzlich zu den (ordentlichen) Aufwendungen aus laufender Verwaltungstätigkeit besteht.

Die Zinslastquote gibt das Verhältnis von zu leistenden Finanzaufwendungen zum gesamten ordentlichen Aufwand wieder. Sie zeigt die anteilige Belastung der Kommune durch Zinsaufwendungen aufgrund im Haushaltsjahr oder Vorjahren aufgenommener Kassen- und Investitionskredite sowie durch sonstige Finanzaufwendungen. Aus dem Umfang der vorhandenen Kredite lassen sich Rückschlüsse auf die Auswirkungen dieses Umfangs auf die Haushaltslage der Kommune ziehen. Die Ursachen der Veränderung der Zinslastquote können sowohl in der Höhe des Kreditbestandes als auch in der Höhe des Zinsniveaus liegen. Zu beachten ist, dass nicht nur eine steigende Verschuldung der Kommune zu einem Anstieg der Zinslastquote führen kann, sondern auch der Anstieg des Zinsniveaus. Die Ursache für eine niedrige Zinslastquote liegt nicht automatisch in einer niedrigen Verschuldung und bedeutet nicht zwangsläufig, dass sich die Kommune in einer guten wirtschaftlichen Lage befindet. Sie kann auch mit einem niedrigen Zinsniveau zusammenhängen.

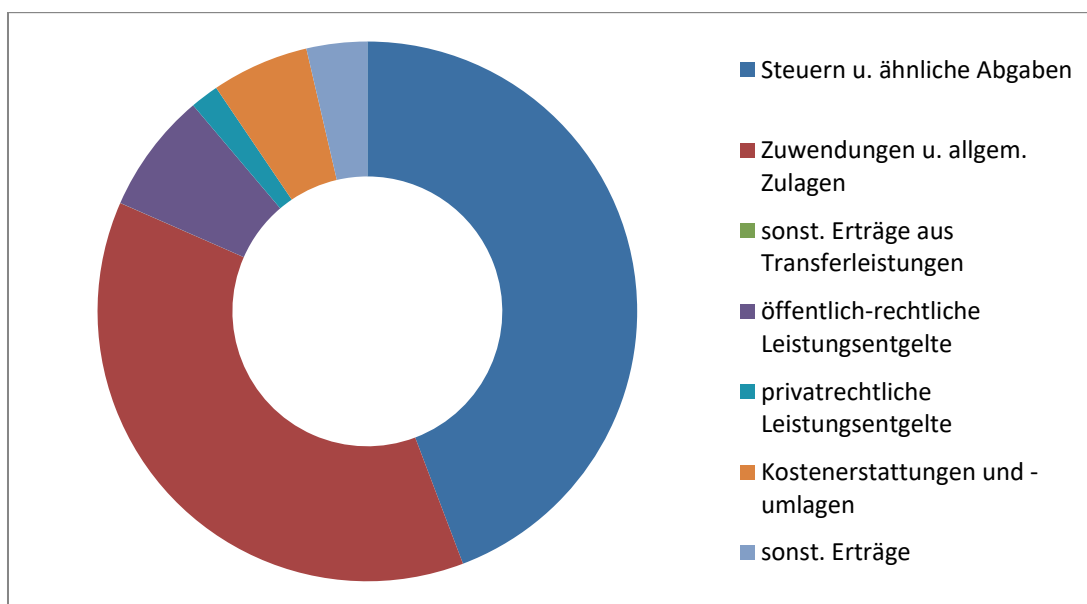
Die Finanzaufwendungen hängen nicht direkt mit der Erfüllung bestimmter Aufgaben zusammen. Das Risikopotential ist umso geringer, je geringer das Risiko aus dem Kapitalmarkt ist. Eine hohe Zinslastquote ist ein Indiz dafür, dass wegen einer hohen Verschuldung oder eines hohen Zinsniveaus die Handlungsmöglichkeiten der Kommune sowohl im laufenden Haushaltsjahr als auch in der Zukunft eingeschränkt sind. Die Zinslastquote hat einen steuerungsrelevanten Zweck. Durch ihr Schulden- und Zinsmanagement kann die Kommune die Höhe der Kennzahl beeinflussen.

Die Zinslastquote beträgt:

	Gesamtergebnis- rechnung		2020	2019	2018	2017
Finanzaufwendungen	Zeile 20	EUR	497.884	366.083	403.970	370.598
Ordentliche Aufwendungen	Zeile 17	EUR	44.186.886	41.723.633	39.162.582	37.047.940
Zinslastquote		%	1,1%	0,9%	1,0%	1,0%

2.5 Aufwands- und Ertragslage

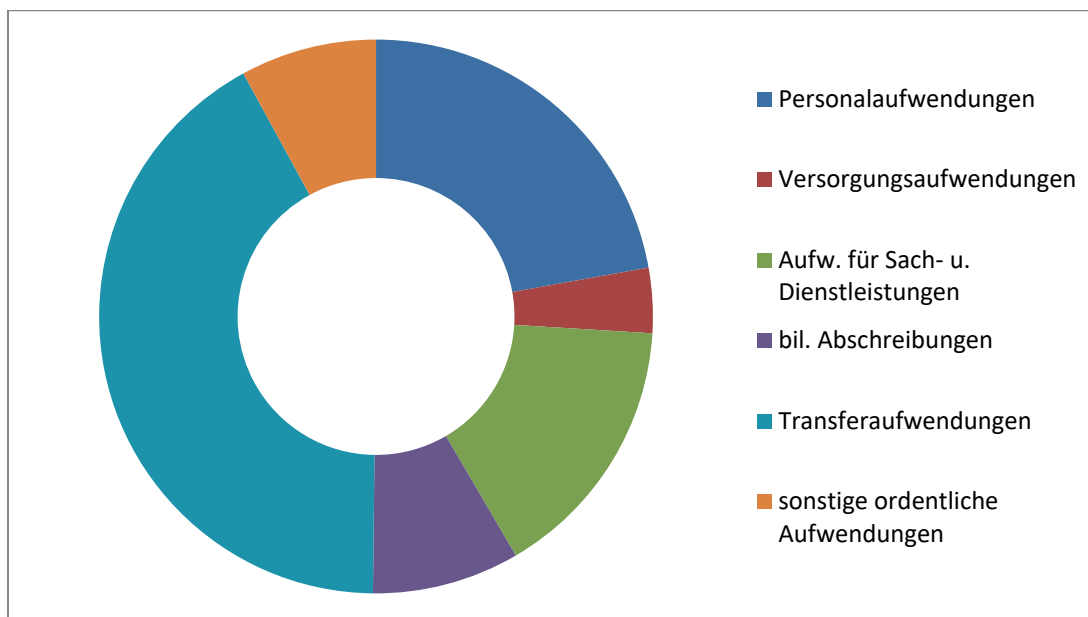
In der **Ergebnisrechnung** verteilen sich die Erträge wie folgt:



Das Diagramm zeigt eine deutliche Dominanz der Steuern u. ähnlichen Abgaben. Diese Position der Ergebnisrechnung beinhaltet folgende Positionen:

Grundsteuer A, Grundsteuer B	EUR 3.132.583
Gewerbesteuer	EUR 5.347.398
Gemeindeanteil an der Einkommens- und Umsatzsteuer	EUR 8.968.906
Vergnügungs- und Hundesteuer	EUR 139.608
Kompensationsleistungen Familienleistungsausgleich u. ELAG	EUR 731.763
Gesamtsumme	EUR 18.320.258

Die Struktur der Aufwendungen zeigt das folgende Diagramm:



Das Diagramm zeigt einen hohen Transferaufwand von EUR 18.500.013. Hierunter fallen die folgenden Positionen:

Kreisumlage	EUR 14.810.387
Gewerbesteuerumlage	EUR 368.856
Aufwendungen für Zuwendungen und Zuschüsse	EUR 2.709.075
Aufwendungen für Jugendhilfe und soziale Leistungen	EUR 207.092
Umlage an den VHS-Zweckverband	EUR 122.741
Allgemeine Umlagen an das Land	EUR 281.862
Gesamtsumme	EUR 18.500.013

2.5.1 Netto-Steuerquote

Die Netto-Steuerquote gibt an, wie groß der Anteil der gemeindlichen Steuererträge an den gesamten ordentlichen Erträgen des betrachteten Jahres ist. Für eine realistische Ermittlung der Steuerkraft der Gemeinde ist es erforderlich, den Gemeindeanteil an der Gewerbesteuer und den Aufwand für die Finanzierungsbeteiligung am Fonds Deutsche Einheit in Abzug zu bringen.

Die Netto-Steuerquote ist ein Indiz für die eigene (originäre) Finanzkraft der Kommune, die sich im Wesentlichen aus den kommunalen Steuererträgen ergibt. Ist die Nettosteuerquote hoch, ist dies ein Indiz dafür, dass die betrachtete Kommune über eine

gute Steuerkraft verfügt. Allerdings trifft die Kennzahl aufgrund ihrer reinen Ertragsbetrachtung keine Aussagen darüber, in wie weit diese Erträge in der Lage sind, die Aufwendungen zu decken und ob nicht trotz relativ hoher Nettosteuerquote gleichwohl dauerhaft ein strukturelles Defizit zu verzeichnen ist. Zudem müssen auch hier Zeitreihenbetrachtungen erfolgen, um einmalige oder zeitlich befristete Effekte wie z.B. erhebliche Steuernachzahlungen eines einzelnen großen Steuerzahlers auszuschließen.

Umgekehrt kann aus einer geringen Steuerquote auf einen geringen Anteil der Selbstfinanzierung über Steuern geschlossen werden und damit auf eine vergleichsweise hohe Abhängigkeit von staatlichen Zuwendungen zur Finanzierung der allgemeinen kommunalen Aufgaben. Allerdings sind hierbei auch die örtlich festgelegten Hebesätze mit zu betrachten, die das Steueraufkommen mit beeinflussen. Problematisch ist es, wenn sich als Grund für eine geringe Netto-Steuerquote eine geringe Steuerkraft trotz vergleichsweise hoher örtlicher Steuerhebesätze herausstellt. Hier hat die Kommune nur noch mittelbar Möglichkeiten, auf die Höhe der Steuerkraft Einfluss zu nehmen (z.B. Erschließen von neuen Wohn- und Gewerbegebieten).

Die Netto-Steuerquote beträgt:

	Gesamtergebnis- rechnung		2020	2019	2018	2017
Steuererträge - GewSt.-Umlage	Zeile 1 - KUGrp. 534	EUR	17.951.401	18.734.959	17.501.061	16.831.865
Ord. Erträge - GewSt.-Umlage	Z.10 - KUGrp. 534	EUR	41.031.940	40.887.196	38.393.906	36.232.121
Netto-Steuerquote		%	43,7%	45,8%	45,6%	46,5%

2.5.2 Zuwendungsquote

Die Zuwendungsquote gibt einen Hinweis darauf, inwieweit die Gemeinde von Zuwendungen und damit von Leistungen Dritter abhängig ist.

Neben den kommunalen Steuererträgen bilden die Erträge aus Zuwendungen eine weitere zentrale Ertragsquelle ab. Hier sind insbesondere die Schlüsselzuweisungen von besonderer Bedeutung und nehmen in der Regel den größten Posten unter den Erträgen aus Zuwendungen ein. Zu berücksichtigen ist jedoch Folgendes: Zum einen werden bei der Berechnung der Steuerkraft im Rahmen des Finanzausgleichs nicht die tatsächlichen, sondern fiktive Hebesätze zugrunde gelegt, um zu vermeiden, dass die eigene Steuerkraft durch niedrige Hebesätze gezielt gering gehalten wird und der

Differenzbetrag zu Lasten von Kommunen, die ihren Steuerpflichtigen höhere Hebesätze zumuten, über den Finanzausgleich eingenommen wird. Zum anderen ist auch ein gewisser zeitlicher Verzug zu beobachten, da für den Finanzausgleich Werte der Vergangenheit zugrunde gelegt werden. Hat eine Kommune also in einem Jahr einen erheblichen Rückgang in den Steuereinnahmen zu verzeichnen, so können trotzdem gleichzeitig auch die Schlüsselzuweisungen rückläufig sein, weil der Ausgleichsmechanismus sich noch auf die Vorjahresperiode bezieht. Aus der Kennzahl muss diese Entwicklung nicht notwendigerweise ersichtlich sein. Insoweit macht immer auch eine Betrachtung der absoluten Zahlen Sinn. Schließlich sind die Zahlungen aus dem kommunalen Finanzausgleich auch davon abhängig, was das Land selbst an Mitteln aus seinen eigenen Einnahmen zur Verfügung stellen kann.

Auch werden die Erträge aus der Auflösung von Sonderposten hier abgebildet. In einem Sonderposten werden Finanzleistungen Dritter in der Bilanz ausgewiesen, die die Kommune zur Anschaffung oder Herstellung von Vermögensgegenständen erhalten hat. Die ertragswirksame Auflösung von Sonderposten erfolgt entsprechend der Abschreibung des Vermögensgegenstandes. Hohe Erträge aus der Auflösung von Sonderposten zeigen damit einen hohen drittfinanzierten Anteil am gemeindlichen Vermögen auf. Der Anteil der Erträge aus der Auflösung von Sonderposten ist bezogen auf die gesamten Erträge aus Zuwendungen i.d.R. eher gering.

Die Zuwendungsquote beträgt:

	Gesamtergebnis- rechnung		2020	2019	2018	2017
Erträge aus Zuwendungen	KGrp. 41	EUR	15.465.157	14.284.177	13.432.177	12.149.298
Ordentliche Erträge	Zeile 10	EUR	41.416.232	41.828.174	39.217.720	37.161.811
Zuwendungsquote		%	37,3%	34,1%	34,3%	32,7%

Die Zuwendungsquote steigt aufgrund der Zuweisung aus dem Gewerbesteuerausgleichsgesetz gegenüber den Vorjahren an.

Die Quote zeigt einmal mehr die starke Abhängigkeit der Stadt von Zuwendungen Dritter.

2.5.3 Personalintensität

Diese Kennzahl zeigt an, welchen Anteil die Personalaufwendungen an den ordentlichen Aufwendungen ausmachen. Im Hinblick auf den interkommunalen

Vergleich dient diese Kennzahl dazu, die Frage zu beantworten, welcher Teil der Aufwendungen üblicherweise für Personal aufgewendet wird.

Die Kennzahl trifft eine Aussage darüber, inwieweit im operativen Kernbereich der Gemeinde die gesamten ordentlichen Aufwendungen durch die Personalaufwendungen gebunden werden. Sie lässt damit bedingt auch eine Aussage über die Wirtschaftlichkeit des Verwaltungshandelns zu.

Die Kennzahl gibt prozentual den Anteil wieder, in welchem Umfang die gesamten ordentlichen Aufwendungen durch Personalaufwendungen (ohne Versorgungsaufwendungen) bedingt sind. Sie soll Hinweise geben, ob die Kommune im Bereich Personal wirtschaftlich aufgestellt ist oder ob Konsolidierungspotenzial gegeben ist. Erst durch einen Vergleich mit Kennzahlen anderer (vergleichbarer) Kommunen ist die Kennzahl interpretationsfähig. Für einen aussagekräftigen Vergleich ist dabei zu beachten, dass die Höhe der Personalintensität erheblich von der Organisation der Aufgabenerledigung abhängt.

Steigt oder sinkt die Personalintensität, so ist nicht zwangsläufig eine Verschlechterung der Wirtschaftlichkeit der Aufgabenerfüllung anzunehmen. Neben einer Veränderung der Aufgabenstruktur (z.B. Übertragung von zusätzlichen Aufgaben durch Bundes-/Landesgesetze), die auch mit Erstattungen verbunden sein können, können sich die Veränderungen auch auf folgende Zusammenhänge zurückführen lassen:

Verringert sich z.B. die Personalintensität, kann dies auch bedeuten, dass die absoluten Personalaufwendungen unverändert oder gar höher als im Vorjahr sind, jedoch gleichzeitig die übrigen ordentlichen Aufwendungen überproportional gestiegen sind, so dass durch die stärkere Veränderung des Nenners der Prozentwert sinkt. Ein Anstieg der Personalintensität muss daher umgekehrt auch keinen absoluten Zuwachs der Aufwendungen darstellen, wenn die übrigen Aufwendungen sinken. Schließlich gilt auch, dass die Personalintensität trotz steigender Aufwendungen konstant bleiben kann, wenn die übrigen ordentlichen Aufwendungen entsprechend steigen, was angesichts der stetig steigenden Soziallasten, die sich in den Transferaufwendungen niederschlagen, häufig der Fall sein dürfte. Die Betrachtung der absoluten Werte muss neben der Entwicklung der Kennzahl zur Erklärung des Hintergrundes der Entwicklung mit

erfolgen. Die Entwicklung der Kennzahl für sich allein betrachtet gibt daher bezüglich der Frage der absoluten Entwicklung der Personalaufwendungen keine Auskünfte.

Die Personalintensität beträgt:

	Gesamtergebnis- rechnung		2020	2019	2018	2017
Personalaufwand	Zeile 11	EUR	9.798.263	9.264.580	8.674.312	8.017.835
Ordentliche Aufwendungen	Zeile 17	EUR	44.186.886	41.723.633	39.162.582	37.047.940
Personalintensität		%	22,2%	22,2%	22,1%	21,6%

Die Personalintensität bleibt auch in 2020 konstant.

2.5.4 Sach- und Dienstleistungsintensität

Diese Kennzahl zeigt an, welchen Anteil die Aufwendungen für Sach- und Dienstleistungen an den ordentlichen Aufwendungen haben. Sie lässt erkennen, in welchem Ausmaß sich eine Gemeinde für die Inanspruchnahme von Leistungen Dritter entschieden hat.

Teilweise werden Leistungen Dritter nicht beim Sach- und Dienstleistungsaufwand erfasst, sondern bei den sonstigen ordentlichen Aufwendungen (z.B. Aus- und Fortbildungsmaßnahmen sowie Miete, Pachten und Leasing).

Eine im kommunalen Vergleich hohe Sach- und Dienstleistungsintensität kann z.B. auf hohe Energiekosten oder überproportional hohe Unterhaltungsaufwendungen hindeuten. Andererseits kann eine hohe Sach- und Dienstleistungsintensität auch ein Zeichen für relativ geringe Personalkosten oder vergleichsweise geringe bilanzielle Abschreibungen sein. Ein vom absoluten Betrag her identischer Sach- und Dienstleistungsaufwand kann in Abhängigkeit von den übrigen ordentlichen Aufwendungen zu unterschiedlichen Kennzahlenwerten führen. Insofern wird deutlich, dass u.U. für die eine Kommune eine niedrigere, für die andere Kommune dagegen eine höhere Sach- und Dienstleistungsintensität erstrebenswert sein kann. Eine Aussagekraft - insbesondere hinsichtlich evtl. vorhandener Konsolidierungspotenziale – sowohl im kommunalen Vergleich als auch im Zeitreihenvergleich der Kommune entfaltet die Kennzahl erst dann, wenn die Höhe sämtlicher Einflussgrößen in die Betrachtung einbezogen wird.

Die Sach- und Dienstleistungsintensität beträgt:

	Gesamtergebnis- rechnung		2020	2019	2018	2017
Aufwendung f. Sach- und Dienstleistungen	Zeile 13	EUR	6.897.734	6.485.335	6.606.937	5.975.849
Ordentliche Aufwendungen	Zeile 17	EUR	44.186.886	41.723.633	39.162.582	37.047.940
Sach- und Dienstleistungsintensität		%	15,6%	15,5%	16,9%	16,1%

Die Sach- und Dienstleistungsintensität verändert sich kaum im Vergleich zum Vorjahr.

2.5.5 Transferaufwandsquote

Die Kennzahl „Transferaufwandsquote“ stellt einen Bezug zwischen den Transferaufwendungen und den ordentlichen Aufwendungen her. Die Transferaufwandsquote setzt sich aus einer Vielzahl unterschiedlicher Aufwandsfaktoren, die sachlich nicht unmittelbar miteinander zusammenhängen und nur teilweise beeinflussbar, zum überwiegenden Teil jedoch faktisch oder rechtlich bedingt sind.

Dies sind insbesondere:

- Zuwendungen für laufende Zwecke (z.B. freiwillige Zuschüsse Vereine etc., Verlustabdeckungen oder Zuschüsse an Beteiligungen)
- Sozialtransferaufwendungen (überwiegend rechtlich verpflichtend)
- Steuerbeteiligungen (Gewerbesteuerumlage, Fonds Deutsche Einheit) als faktische Zahlungsverpflichtung
- Allgemeine Umlagen (Kreis- bzw. Landschaftsumlage) als faktische Zahlungsverpflichtung

Die Kennzahl gibt prozentual den Anteil wieder, in welchem Umfang die gesamten ordentlichen Aufwendungen durch Transferaufwendungen bedingt sind. Sie ist erst durch einen Vergleich mit Kennzahlen anderer (vergleichbarer) Kommunen interpretationsfähig. Für einen aussagekräftigen Vergleich ist zu beachten, dass die Höhe der Transferaufwandsquote erheblich von der Organisation und der Aufgabenstruktur abhängt. Die Veränderung der Transferaufwandsquote durch organisatorische Umstellungen lässt sich für die jeweils zu prüfende Kommune ergründen.

Eine Veränderung der Transferaufwandsquote kann auch mit einer Veränderung der Aufgabenstruktur (z.B. Übertragung von zusätzlichen Aufgaben durch Bundes-/ Landesgesetze) zusammenhängen, die auch mit Erstattungen verbunden sein kann.

Die Transferaufwandsquote beträgt:

	Gesamtergebnis- rechnung		2020	2019	2018	2017
Transferaufwendungen	Zeile 15	EUR	18.500.013	17.712.312	16.935.432	16.352.929
Ordentliche Aufwendungen	Zeile 17	EUR	44.186.886	41.723.633	39.162.582	37.047.940
Transferaufwandsquote		%	41,9%	42,5%	43,2%	44,1%

Die Transferaufwandsquote ist gegenüber den Vorjahren wieder leicht gesunken.

2.6 Erläuterungen zur Erreichung der produktorientierten Ziele

Der Haushalt 2020 beinhaltet Kennzahlen zur Messung der produktorientierten Ziele. Dabei wird es erforderlich sein, die allgemein gehaltenen Ziele in den Teilhaushalten soweit zu konkretisieren, dass deren Erreichung mit operationalen Kennzahlen gemessen werden kann. Hierbei ist zu überlegen, ob als Ziele die Wirkungen des kommunalen Handels stärker in den Fokus genommen werden sollten, da nur hierdurch eine an Zielen orientierte Aufgabenkritik möglich ist.

3. Ausblick

3.1 Vermögens- und Schuldenentwicklung

In den folgenden Jahren ist damit zu rechnen, dass sich die bilanziellen Werte des Anlagevermögens durch die planmäßigen Abschreibungen verringern werden. Zur Erhaltung des kommunalen Vermögens muss daher entsprechend investiert werden.

Zur Vermeidung einer Netto-Neuverschuldung wird die Stadt Bad Driburg auch in den künftigen Jahren versuchen, notwendige und erforderliche Investitionen nur dann zu tätigen, wenn zu deren Finanzierung allgemeine oder zweckbestimmte Zuweisungen, Beiträge oder Erlöse aus Vermögensveräußerungen zur Verfügung stehen. In 2021 und auch den nächsten Jahren werden erhebliche finanzielle Mittel für den Erwerb von Baulandflächen und für bauliche Investitionen erforderlich werden.

3.2 Ergebnisentwicklung

In 2020 ergibt sich in der Ergebnisrechnung ein **negatives** Jahresergebnis von EUR - 1.247.562,08. Im Vergleich zur Haushaltsplanung 2020 ergibt sich danach eine Verbesserung von EUR 2.298.846,92.

Die Ausgleichsrücklage wird sich nach den vom Rat beschlossenen Haushaltsplanungen der Jahre 2020 ff wie folgt entwickeln:

Stand per 31.12.2019	EUR 6.914.605,61	
./. Fehlbetrag 2020	EUR - 1.247.562,08	Lt. Jahresabschluss 2020
./. Fehlbetrag 2021	EUR - 3.630.848,00	Haushaltsplanung 2021
	EUR 2.036.195,53	

Die Planung der Jahresergebnisse in der Ergebnisplanung 2021 für die Jahre 2022 bis 2024 sieht wie folgt aus:

Fehlbetrag 2022	EUR - 3.270.389,00
Fehlbetrag 2023	EUR - 1.303.970,00
Fehlbetrag 2024	EUR - 673.437,00

Die weitere Entwicklung der Jahresergebnisse ist dennoch kritisch weiter zu beobachten, um frühzeitig Gegensteuerungsmaßnahmen einleiten zu können. Sollte es jedoch in Zukunft zu dramatischen Aufwandssteigerungen oder Ertragsminderungen kommen, werden die bescheidenen Gegensteuerungsmaßnahmen der Stadt Bad Driburg sicherlich nicht den erhofften Effekt gerecht werden können.

3.3 Liquiditätsentwicklung

Die Bilanz zum 31.12.2020 weist liquide Mittel in Höhe von EUR 4.127.121,02 aus.

Bei dem derzeit historisch niedrigen Zinsniveau werden auch die künftigen negativen Kassenbestände das Haushaltsgeschehen nur unwesentlich belasten.

3.4 Vorgänge von besonderer Bedeutung

Am 30.03.2021 wurde ein neuer Heilbadvertrag mit der Gräflicher Park GmbH & Co. KG unterzeichnet. Damit ist für die nächsten 15 Jahre für das Leistungsspektrum und die Kostenverteilung Klarheit geschaffen worden. Für die vertraglich festgeschriebenen Leistungen im Kurpark zahlt die Stadt Bad Driburg eine jährliche Vergütung. Weiterhin beteiligt sich die Stadt Bad Driburg mit einem vertraglich festgeschriebenen Betrag an vorher abgestimmten Investitionsmaßnahmen.

3.5 Chancen und Risiken

Die im März 2020 auch über die Bundesrepublik hereingebrochene Corona-Pandemie hat auch die finanzwirtschaftliche Situation der kommunalen Haushalte maßgeblich verändert. Waren die Daten der Jahresabschlüsse der Stadt Bad Driburg in den letzten Jahre durchweg positiv, ist für das Jahr 2020 und auch sicherlich für die Folgejahre mit wesentlichen Ertragsminderungen und Aufwandssteigerungen zu rechnen. Bedingt durch die gute Auslastung der heimischen Unternehmen, aber auch der gesamtwirtschaftlichen Lage, sprudelten Steuerquellen bis 2019, insbesondere im Bereich der Gewerbe- und der Einkommensteuern, und bescherten den kommunalen Haushalten steigende Einnahmepotentiale. Wann das bisherige Niveau wieder erreicht werden kann und das gesellschaftliche Leben sich wieder normalisiert, kann derzeit aufgrund der weiter andauernden Pandemie nur sehr schwer prognostiziert werden. Die finanzwirtschaftlichen Auswirkungen werden das Haushaltsgeschehen der kommenden Jahre aber maßgeblich beeinflussen.

Das derzeitig historisch niedrige Zinsniveau hat in den letzten Jahren dazu geführt, dass eine Anzahl von städtischen Darlehen bei anstehenden Umschuldungen zu sehr günstigen Zinskonditionen für die Gesamtlaufzeit verlängert werden konnten. Auch in Zukunft ist bei steigender Investitionstätigkeit mit einer vergleichsweise geringen Belastung durch Zinsaufwendungen und Zinsänderungen im städtischen Haushalt zu rechnen. Gleichzeitig ist aber auch schon jetzt ein Anstieg der Zinsen bei neuen Kreditaufnahmen zu verzeichnen.

Die Stadt Bad Driburg hat sich in den vergangenen Jahren in Zusammenarbeit mit der Gesellschaft für Wirtschaftsförderung Höxter und den kreisangehörigen Kommunen des Kreises Höxter intensiv mit der Förderung des Breitbandausbau in den Ortslagen und

den Gewerbegebieten beschäftigt. Der FTTC-Ausbau in den Ortslagen wird mit Zielsetzung von Downloadraten in Höhe von mindestens 50 Mbit/s wurde im Jahr 2020 abgeschlossen. Durch die fortschreitende Digitalisierung werden langfristig jedoch noch deutlich höhere Datenübertragungsraten erforderlich werden. Die Stadt Bad Driburg ist langfristig bestrebt, die Schaffung und Erweiterung der hierzu erforderlichen Infrastruktur auch weiterhin zu fördern.

Im Rahmen der Reform des EU-Mehrwertsteuersystems ist das Umsatzsteuergesetz evaluiert worden. Danach sind alle Leistungen, die juristische Personen des öffentlichen Rechts auf privatrechtlicher Grundlage, aber im Wettbewerb zu privaten Unternehmen erbracht werden, als unternehmerisch zu bewerten und damit der Umsatzsteuer unterworfen. Eine Anpassung und steuerrechtliche Umstrukturierung aller Bereiche der öffentlichen Verwaltung ist auf Grund der neuen Rechtsprechung erforderlich. Durch den Aufbau eines Compliance-Tax-Management werden insbesondere in den Einführungsjahren 2019-2023 Personalressourcen gebunden und erhöhte Kosten entstehen.

In der Vergangenheit und auch in der Zukunft sind umfängliche Maßnahmen zur Qualitätssteigerung an städtischen Kindergärten und in der Schul- und Bildungslandschaft geplant, um die Attraktivität der Stadt Bad Driburg weiter zu entwickeln. Weiterhin werden umfangreiche finanzielle Mittel in die städtischen Infrastruktur zu investieren sein. Der sich daraus ergebende hohe Investitionsbedarf kann zu einem großen Teil durch Förderprogramme seitens der Landes- und Bundesregierung finanziert werden.

Die Trockenheit im Extremsommer 2018 hat im Stadtwald zu verheerenden Schäden bei allen Baumarten geführt. Gleichzeitig haben sich Schädlinge, wie der Borkenkäfer, sprunghaft vermehrt und zu zusätzlichen nicht absehbaren Schäden geführt. Bereits im Jahr 2019 wurde der Mittelansatz für den erforderlichen Holzeinschlag um 100.000,00 Euro erhöht. Mit dem vorliegenden Jahresabschluss 2020 wurde für große Flächen eine Neubewertung des Aufwuchses durchgeführt. Auch in den nächsten Jahren muss mit erheblichen Veränderungen, die sich in erster Linie aus Mindererträgen aus dem Holzverkauf und zusätzlichen Aufwendungen für die erforderlichen Wiederaufforstungen ergeben werden, gerechnet werden.

Mit veröffentlichtem Beschluss vom 8.07.2021 hat der Erste Senat des Bundesverfassungsgerichts entschieden, dass die Verzinsung von Steuernachforderungen und Steuererstattungen in § 233a in Verbindung mit § 238 Abs. 1 Satz 1 der Abgabenordnung (im Folgenden: AO) verfassungswidrig ist, soweit der Zinsberechnung für Verzinsungszeiträume ab dem 1. Januar 2014 ein Zinssatz von monatlich 0,5 % zugrunde gelegt wird.

Die Verzinsung von Steuernachforderungen mit einem Zinssatz von monatlich 0,5 % nach Ablauf einer zinsfreien Karenzzeit von grundsätzlich 15 Monaten stellt eine Ungleichbehandlung von Steuerschuldern, deren Steuer erst nach Ablauf der Karenzzeit festgesetzt wird, gegenüber Steuerschuldern, deren Steuer bereits innerhalb der Karenzzeit endgültig festgesetzt wird, dar. Diese Ungleichbehandlung erweist sich gemessen am allgemeinen Gleichheitssatz aus Art. 3 Abs. 1 GG für in die Jahre 2010 bis 2013 fallende Verzinsungszeiträume noch als verfassungsgemäß, für in das Jahr 2014 fallende Verzinsungszeiträume dagegen als verfassungswidrig. Ein geringere Ungleichheit bewirkendes und mindestens gleich geeignetes Mittel zur Förderung des Gesetzeszwecks bestünde insoweit in einer Vollverzinsung mit einem niedrigeren Zinssatz. Die Unvereinbarkeit der Verzinsung nach § 233a AO mit dem Grundgesetz umfasst ebenso die Erstattungszinsen zugunsten der Steuerpflichtigen. Das bisherige Recht ist für bis einschließlich in das Jahr 2018 fallende Verzinsungszeiträume weiter anwendbar. Für ab in das Jahr 2019 fallende Verzinsungszeiträume sind die Vorschriften dagegen unanwendbar. Der Gesetzgeber ist verpflichtet, bis zum 31. Juli 2022 eine verfassungsgemäße Neuregelung zu treffen.

Bad Driburg, 1. März 2022

Aufgestellt:

Franz-Josef Koch
Stadtkämmerer

Bestätigt:

Burkhard Deppe
Bürgermeister

**Jahresabschluss für das Haushaltsjahr
vom 1. Januar bis 31. Dezember 2020**

Stadt Bad Driburg

Bilanz zum 31. Dezember 2020

Aktiva

	31.12.2020	31.12.2019
	€	€
0. Bilanzierungshilfe	1.725.887,33	0,00
1. Anlagevermögen	45.410,44	35.547,11
1.1 Immaterielle Vermögensgegenstände		
1.2 Sachanlagen		
1.2.1 Unbebaute Grundstücke und grundstücksgleiche Rechte		
1.2.1.1 Grünflächen	9.436.701,60	9.582.415,75
1.2.1.2 Ackerland	217.680,28	217.719,28
1.2.1.3 Wald, Forsten	9.419.670,22	10.210.003,99
1.2.1.4 Sonstige unbebaute Grundstücke	1.020.105,96	491.589,72
1.2.2 Bebaute Grundstücke und grundstücksgleiche Rechte		
1.2.2.1 Kinder- und Jugendeinrichtungen	1.059.279,47	1.097.619,86
1.2.2.2 Schulen	14.263.153,04	15.240.691,61
1.2.2.3 Wohnbauten	0,00	0,00
1.2.2.4 Sonstige Dienst-, Geschäfts- und Betriebsgebäude	15.666.338,78	15.441.605,88
1.2.3 Infrastrukturvermögen		
1.2.3.1 Grund und Boden des Infrastrukturvermögens	12.285.084,11	12.243.776,77
1.2.3.2 Brücken und Tunnel	3.900.948,70	3.772.329,47
1.2.3.3 Straßennetz mit Wegen, Plätzen und Verkehrslenkungsanlagen	36.847.119,65	36.385.575,59
1.2.3.4 Sonstige Bauten des Infrastrukturvermögens	20.962,75	10.917,42
1.2.4 Kunstgegenstände, Kulturdenkmäler	75.121,46	58.739,14
1.2.5 Fahrzeuge	1.755.333,55	1.748.623,48
1.2.6 Maschinen und technische Anlagen	381.933,52	391.092,01
1.2.7 Betriebs- und Geschäftsausstattung	1.805.009,62	1.731.446,22
1.2.8 Geleistete Anzahlungen, Anlagen im Bau	5.703.494,91	6.660.798,31
	113.857.937,62	115.284.944,50
1.3. Finanzanlagen		
1.3.1 Anteile an verbundenen Unternehmen	9.074.542,67	10.663.799,20
1.3.2 Beteiligungen	139.974,00	139.974,00
1.3.3 Sondervermögen	20.914.220,00	20.914.220,00
1.3.4 Wertpapiere des Anlagevermögens	523.049,13	523.049,13
	30.651.785,80	32.241.042,33
2. Umlaufvermögen		
2.1 Vorräte		
2.1.1 Roh-, Hilfs- und Betriebsstoffe, Waren	774.001,83	516.541,25
2.1.2 zum Verkauf bestimmte Grundstücke	0,00	0,00
	774.001,83	516.541,25
2.2 Forderungen und sonstige Vermögensgegenstände		
2.2.1 Öffentlich-rechtliche Forderungen und Forderungen aus Transferleistungen		
2.2.1.1 Gebühren	69.757,46	87.004,01
2.2.1.2 Beiträge	511.113,38	197.327,24
2.2.1.3 Steuern	1.102.273,41	674.695,68
2.2.1.4 Forderungen aus Transferleistungen	1.780.070,83	887.709,85
2.2.1.5 Sonstige öffentlich-rechtliche Forderungen	204.809,98	222.803,03
2.2.2 Privatrechtliche Forderungen		
2.2.2.1 gegenüber dem privaten Bereich	25.679,05	391.690,25
2.2.2.2 gegenüber dem öffentlichen Bereich	1.223.897,89	60.074,40
2.2.2.3 gegenüber verbundenen Unternehmen	93.342,30	6.292,82
2.2.2.4 gegenüber Beteiligungen	785,46	1.398,15
2.2.2.3 gegen Sondervermögen	19.316,49	56.113,66
	5.031.046,25	2.585.109,09
2.3 Sonstige Vermögensgegenstände	37.263,35	1.723,10
2.4 Liquide Mittel	4.127.121,02	3.690.620,22
3. Aktive Rechnungsabgrenzung	90.477,29	78.579,84
	156.340.930,93	154.434.107,44

	Passiva	
	31.12.2020	31.12.2019
	€	€
1. Eigenkapital		
1.1 Allgemeine Rücklage	44.095.147,11	46.855.132,83
1.2. Sonderrücklagen	12.270,00	12.270,00
1.2 Ausgleichsrücklage	6.914.605,61	6.728.834,83
1.3 Jahresfehlbetrag / -überschuss	-1.247.562,08	185.770,78
	49.774.460,64	53.782.008,44
2. Sonderposten		
2.1 für Zuwendungen	38.041.757,26	38.521.541,93
2.2 für Beiträge	16.587.885,81	17.459.940,72
2.3 für den Gebührenaussgleich	0,00	0,00
2.4 für sonstige Sonderposten	762.769,49	0,00
	55.392.412,56	55.981.482,65
3. Rückstellungen		
3.1 Pensionsrückstellungen	15.125.509,00	14.222.178,00
3.2 Instandhaltungsrückstellungen	260.561,25	347.592,15
3.3 Sonstige Rückstellungen	754.365,33	1.046.301,92
	16.140.435,58	15.616.072,07
4. Verbindlichkeiten		
4.1 Verbindlichkeiten aus Krediten für Investitionen		
4.1.1 vom privaten Kreditmarkt	20.739.990,16	16.484.785,71
4.2 Verbindlichk. a. Vorgängen, die Kreditaufn. Gleichk.	61.934,26	93.016,99
4.3 Verbindlichkeiten aus Lieferungen und Leistungen	1.216.283,42	1.358.492,53
4.4 Verbindlichkeiten aus Transferleistungen	150.468,62	86.735,43
4.5 Sonstige Verbindlichkeiten	130.492,55	198.948,13
4.6 Erhaltene Anzahlungen	10.243.058,85	8.408.315,00
	32.542.227,86	26.630.293,79
5. Passive Rechnungsabgrenzung	2.491.394,29	2.424.250,49
	156.340.930,93	154.434.107,44

Stadt Bad Driburg

**Ergebnisrechnung
für die Zeit vom 1. Januar bis 31. Dezember 2020**

Ertrags- und Aufwandsarten		Ergebnis des Vorjahres	Fortgeschriebener Ansatz des Haushaltsjahres	Ist-Ergebnis des Haushaltsjahres	Vergleich Ansatz/Ist
		€	€	€	€
1.	Steuern und ähnliche Abgaben	19.675.936,68	19.116.295,00	18.320.257,95	-796.037,05
2.	+ Zuwendungen und allgemeine Umlagen	14.284.177,36	14.435.148,00	15.465.157,48	1.030.009,48
3.	+ sonstige Transfererträge	7.309,07	4.500,00	3.082,35	-1.417,65
4.	+ Öffentlich-rechtliche Leistungsentgelte	3.346.973,54	3.609.327,00	3.000.845,71	-608.481,29
5.	+ Privatrechtliche Leistungsentgelte	761.952,10	808.000,00	706.472,82	-101.527,18
6.	+ Kostenerstattungen und Kostenumlagen	2.398.572,42	1.949.590,00	2.416.163,98	466.573,98
7.	+ Sonstige ordentliche Erträge	1.353.253,30	1.569.547,00	1.504.251,37	-65.295,63
8.	+ aktivierte Eigenleistungen	0,00	0,00	0,00	0,00
9.	+/- Bestandsveränderungen	0,00	0,00	0,00	0,00
10.	= Ordentliche Erträge	41.828.174,47	41.492.407,00	41.416.231,66	-76.175,34
11.	- Personalaufwendungen	9.264.580,14	9.779.512,00	9.798.263,22	18.751,22
12.	- Versorgungsaufwendungen	1.372.318,46	1.653.775,82	1.675.806,34	22.030,52
13.	- Aufwendungen für Sach- und Dienstleistungen	6.485.335,14	8.673.587,51	6.897.733,85	-1.775.853,66
14.	- Bilanzielle Abschreibungen	3.543.544,85	3.503.225,00	3.800.363,47	297.138,47
15.	- Transferaufwendungen	17.712.311,99	19.163.534,74	18.500.012,61	-663.522,13
16.	- Sonstige ordentliche Aufwendungen	3.345.542,41	3.671.148,68	3.514.706,36	-156.442,32
17.	= Ordentliche Aufwendungen	41.723.632,99	46.444.783,75	44.186.885,85	-2.257.897,90
18.	= Ordentliches Ergebnis	104.541,48	-4.952.376,75	-2.770.654,19	2.181.722,56
19.	+ Finanzerträge	447.312,76	530.423,00	295.089,58	-235.333,42
20.	- Zinsen und sonstige Finanzaufwendungen	366.083,46	503.958,80	497.884,80	-6.074,00
21.	= Finanzergebnis	81.229,30	26.464,20	-202.795,22	-229.259,42
22.	= Ergebnis der laufenden Verwaltungstätigkeit	185.770,78	-4.925.912,55	-2.973.449,41	1.952.463,14
23.	+ außerordentliche Erträge	0,00	0,00	1.725.887,33	1.725.887,33
24.	- außerordentliche Aufwendungen	0,00	0,00	0,00	0,00
25.	= außerordentliches Ergebnis	0,00	0,00	1.725.887,33	1.725.887,33
26.	= Jahresergebnis	185.770,78	-4.925.912,55	-1.247.562,08	3.678.350,47
27.	Verrechnete Erträge bei Vermögensgegenständen	0,00	0,00	1.085.240,98	1.085.240,98
28.	Verrechnete Aufwendungen bei Vermögensgegenständen	0,00	0,00	1.990.970,17	1.990.970,17
29.	= Verrechnete Aufwendungen bei Finanzanlagen	0,00	0,00	1.854.256,53	1.854.256,53
30.	= Verrechnungssaldo	0,00	0,00	-2.759.985,72	-2.759.985,72

Stadt Bad Driburg

**Finanzrechnung
für die Zeit vom 1. Januar bis 31. Dezember 2020**

Ein- und Auszahlungsarten		Ergebnis des Vorjahres	Fortgeschriebener Ansatz des Haushaltsjahres	Ist-Ergebnis des Haushaltsjahres	Vergleich Ansatz/Ist
		€	€	€	€
1	Steuern und ähnliche Abgaben	19.703.516,16	19.116.295,00	17.732.115,60	-1.384.179,40
2	+ Zuwendungen und allgemeine Umlagen	12.201.166,94	12.580.707,00	13.251.465,56	670.758,56
3	+ Sonstige Transfereinzahlungen	7.014.526,28	4.500,00	1.766.785,65	1.762.285,65
4	+ Öffentlich-rechtliche Leistungsentgelte	3.080.849,06	2.728.100,00	1.966.527,86	-761.572,14
5	+ Privatrechtliche Leistungsentgelte	758.284,71	808.000,00	701.088,80	-106.911,20
6	+ Kostenerstattungen und Kostenumlagen	2.310.024,83	1.949.590,00	2.511.837,31	562.247,31
7	+ Sonstige Einzahlungen	1.149.202,97	1.044.547,00	998.465,08	-46.081,92
8	+ Zinsen und sonstige Finanzeinzahlungen	443.722,18	530.423,00	288.742,27	-241.680,73
9	= Einzahlungen aus laufender Verwaltungstätigkeit	46.661.293,13	38.762.162,00	39.217.028,13	454.866,13
10	- Personalauszahlungen	9.258.753,14	9.668.629,00	9.578.953,03	-89.675,97
11	- Versorgungsauszahlungen	810.413,16	796.120,00	782.289,88	-13.830,12
12	- Auszahlungen für Sach- und Dienstleistungen	6.992.733,22	8.673.587,51	6.902.115,84	-1.771.471,67
13	- Sonstige Zinsen und Finanzauszahlungen	369.191,46	503.958,80	497.863,80	-6.095,00
14	- Transferauszahlungen	24.285.148,51	19.163.534,74	20.741.460,42	1.577.925,68
15	- Sonstige Auszahlungen	3.501.908,39	3.631.148,68	3.872.323,28	241.174,60
16	= Auszahlungen aus laufender Verwaltungstätigkeit	45.218.147,88	42.436.978,73	42.375.006,25	-61.972,48
17	= Saldo aus laufender Verwaltungstätigkeit	1.443.145,25	-3.674.816,73	-3.157.978,12	516.838,61
18	+ Zuwendungen für Investitionsmaßnahmen	3.607.389,37	2.874.588,00	3.787.661,06	913.073,06
19	+ Einzahlungen aus der Veräußerung von Sachanlagen	673.730,72	1.030.000,00	521.100,44	-508.899,56
20	+ Einzahlungen von Beiträgen u.ä. Entgelten	0,00	1.297.800,00	0,00	-1.297.800,00
22	= Einzahlungen aus Investitionstätigkeit	4.281.120,09	5.202.388,00	4.308.761,50	-893.626,50
23	- Auszahlungen für den Erwerb von Grundstücken und Gebäuden	2.266.413,61	590.000,00	687.619,78	97.619,78
24	- Auszahlungen für Baumaßnahmen	4.129.697,68	12.360.382,78	3.122.044,40	-9.238.338,38
25	- Auszahlungen für den Erwerb von beweglichem Anlagevermögen	1.061.756,69	2.669.497,89	932.242,13	-1.737.255,76
26	- Auszahlungen für den Erwerb von Finanzanlagen	540.000,00	265.000,00	265.000,00	0,00
29	= Auszahlungen aus Investitionstätigkeit	7.997.867,98	15.884.880,67	5.006.906,31	-10.877.974,36
30	= Saldo aus Investitionstätigkeit	-3.716.747,89	-10.682.492,67	-698.144,81	9.984.347,86
31	= Finanzmittelfehlbetrag / -überschuss	-2.273.602,64	-14.357.309,40	-3.856.122,93	10.501.186,47
32	+ Aufnahme und Rückflüsse von Darlehen	4.000.000,00	4.256.112,00	5.024.654,00	768.542,00
33	+ Aufnahme von Krediten zur Liquiditätssicherung	0,00	2.600.000,00	1.000.000,00	-1.600.000,00
	- Tilgung und Gewährung von Darlehen	704.357,53	833.486,00	728.649,55	-104.836,45
33	- Tilgung von Krediten zur Liquiditätssicherung	0,00	2.600.000,00	1.000.000,00	-1.600.000,00
34	= Saldo aus Finanzierungstätigkeit	3.295.642,47	3.422.626,00	4.296.004,45	873.378,45
35	= Änderung des Bestandes an eigenen Finanzmitteln	1.022.039,83	-10.934.683,40	439.881,52	11.374.564,92
36	+ Anfangsbestand an Finanzmitteln	2.682.037,56	37.107.067,00	3.690.620,22	-33.416.446,78
37	+ Änderung des Bestandes an fremden Finanzmitteln	-13.457,17	0,00	-3.380,72	-3.380,72
38	= Liquide Mittel	3.690.620,22	26.172.383,60	4.127.121,02	-22.045.262,58

Anhang

zum Jahresabschluss 2020

I. Allgemeine Angaben

Der Jahresabschluss zum 31.12.2020 wurde nach den Vorschriften des § 95 der Gemeindeordnung für das Land Nordrhein-Westfalen (GO NRW) in Verbindung mit den Bestimmungen des sechsten Teils der Verordnung über das Haushaltswesen der Kommunen im Land Nordrhein-Westfalen (§§ 37 ff Kommunalhaushaltsverordnung NRW – KomHVO NRW) unter Beachtung der Grundsätze ordnungsgemäßer Buchführung aufgestellt.

Die Feststellung des Jahresabschlusses 2019 erfolgte am 22.02.2021 durch den Rat der Stadt Bad Driburg.

II. Bilanzierungs- und Bewertungsmethoden

Gemäß § 45 Abs. 1 KomHVO sind im Anhang zu den Posten der Bilanz die verwendeten Bilanzierungs- und Bewertungsmethoden anzugeben und so zu erläutern, dass sachverständige Dritte die Posten beurteilen können. Die Stadt Bad Driburg hat ihr Rechnungswesen zum 01.01.2009 auf das Neue Kommunale Finanzmanagement umgestellt. Die Bewertungsanforderungen des damaligen § 32 GemHVO wurden beachtet. Vermögenszugänge wurden ab dem Jahre 2009 mit ihren Anschaffungs- oder Herstellungskosten bilanziert. Die angewandten Bilanzierungs- und Bewertungsmethoden sind im Einzelnen bei den Erläuterungen der Bilanzposten dargestellt. Die Nummerierung der im Anhang aufgeführten Bilanzpositionen orientiert sich an der jeweiligen Ordnungsnummer in der Bilanz.

III. Erläuterungen zur Bilanz der Stadt Bad Driburg zum 31.12.2020

AKTIVA

0. Aufwendungen zum Erhalt der gemeindlichen Leistungsfähigkeit

Zum Erhalt der der gemeindlichen Leistungsfähigkeit als Folge der Corona-bedingten Mindererträge und Mehrauswendungen hat der Gesetzgeber die Möglichkeit geschaffen, diese Beträge gesondert als außerordentliche Erträge in der Ergebnisrechnung und gleichzeitig in der Bilanz auszuweisen.

Die entsprechenden Beträge sind ab 2025 über einen Zeitbereich von max. 50 Jahre abzuschreiben.

0.1 Bilanzierungshilfe NKF-CIG **EUR 1.725.887,33**
(VJ EUR 0,00)

Im Jahr 2020 sind Mehraufwendungen und Mindererträge von insgesamt EUR 1.725.887,33 zu verzeichnen gewesen, die sich insbesondere mit EUR 825.561,74 aus verminderten Kurbeiträgen und mit EUR 509.334,59 aus verminderten Einkommensteueranteilen ergeben.

1. Anlagevermögen

Zum Anlagevermögen zählt die Gesamtheit der Vermögensgegenstände, die dazu bestimmt sind, dauerhaft im wirtschaftlichen Eigentum der Stadt Bad Driburg zu verbleiben. Das gesamte Anlagevermögen betrug zum 31.12.2020 EUR 144.555.133,86.

Das Anlagevermögen ist in dem als Anlage zum Anhang vorgeschriebenen Anlagenspiegel (§ 45 Abs. 3 KomHVO) aufgeführt.

Hinsichtlich der Zugänge, Abgänge, Umbuchungen und Abschreibungen wird auf den Anlagenspiegel (Anlage 1) verwiesen. Zu ausgewählten Aspekten werden nachstehend erläuternde Hinweise gegeben.

1.1 Immaterielle Vermögensgegenstände

EUR 45.410,44
(VJ EUR 35.547,11)

Unter Immateriellen Vermögensgegenständen sind die Anlagewerte Software, sonstige Lizenzen und sonstige entgeltlich erworbene Rechtspositionen mit ihren Anschaffungskosten abzüglich planmäßiger linearer Abschreibungen bewertet.

Im Jahr 2020 ergaben sich Zugänge für die weitere Anschaffung von Software und Lizenzen, insbesondere für die Einrichtung von Home-Office-Arbeitsplätzen im Rahmen der Corona-Pandemie, in Höhe von EUR 22.290,90. Die planmäßigen Abschreibungen beliefen sich auf EUR 12.427,57.

1.2 Sachanlagen

Im Bereich der Sachanlagen sind die bebauten und unbebauten Grundstücke, die Bauten auf fremden Grund und Boden, Kunstgegenstände und Kulturdenkmäler, Maschinen und technische Anlagen, Fahrzeuge, Betriebs- und Geschäftsausstattung sowie die geleisteten Anzahlungen und Anlagen im Bau dargestellt. Voraussetzung für eine Bilanzierung ist das wirtschaftliche Eigentum und eine selbständige Bewertbarkeit des einzelnen Anlagegutes.

Im Jahr 2020 angeschafftes Sachanlagevermögen wurde zu Anschaffungs- und Herstellungskosten vermindert um Abschreibungen bewertet. Bei wesentlichen Verbesserungen -im Sinne des Herstellungskostenbegriffs- an bestehenden Vermögensgegenständen wurden Restnutzungsdauern angepasst, soweit die Maßnahmen dies begründeten. Vor dem Stichtag 01.01.2009 vorhandene unbebaute und bebaute Grundstücke wurden mit vorsichtig geschätzten Zeitwerten bewertet.

Der Wert des Sachanlagevermögens beläuft sich am 31.12.2020 auf EUR 113.857.937,62.

1.2.1 Unbebaute Grundstücke und grundstücksgleiche Rechte

Unbebaute Grundstücke sind Grundstücke, auf denen sich keine benutzbaren Gebäude befinden. Nach § 42 Abs. 3 Nr. 1.2.1 KomHVO ist eine Unterteilung vorgesehen in

- Grünflächen
- Ackerland
- Wald, Forsten
- Sonstige unbebaute Grundstücke.

Der Wert der unbebauten Grundstücke und grundstücksgleichen Rechte beträgt zum Stichtag insgesamt EUR 20.094.158,06.

1.2.1.1 Grünflächen

EUR 9.436.701,60
(VJ EUR 9.582.415,75)

Dieser Bilanzposten umfasst die Bereiche des Grund und Bodens von Grünland, Altlasten, Ausgleichsflächen, Natur- und Wasserflächen und öffentliche Sonderflächen wie Friedhöfe, Parkanlagen und Sportplätze sowie deren Aufbauten, die einem regelmäßigen Werteverzehr unterliegen und so periodengerecht abzuschreiben sind.

Unter den Aufbauten sind zum Beispiel Spielgeräte im Außenbereich und auch Laufbahnen, Sprunggruben und Spielfelder bei Sportplätzen zu verstehen.

Vor dem 01.01.2009 vorhandene Grundstücke wurden wie folgt bewertet: Im Außenbereich mit dem landwirtschaftlichen Bodenrichtwert und im planungsrechtlichen Innenbereich mit dem mittleren Bodenrichtwert der umliegenden Grundstücke, wobei allerdings aufgrund der eingeschränkten Nutzungsmöglichkeit regelmäßig Abschläge vorgenommen werden.

In 2020 ergaben sich Zugänge in Höhe von EUR 357.730,34 insbesondere für den Erwerb von Grundstücksflächen am Katzohlbach in Bad Driburg und von Gewerbeflächen im Gewerbegebiet Herste. Für Grundstücksverkäufe ergaben sich Abgänge in Höhe von EUR 420.914,55. Die planmäßigen Abschreibungen von Aufbauten, u.a. für Spielgeräte der Kinderspielplätze beliefen sich auf EUR 82.529,94.

1.2.1.2 Ackerland

EUR 217.680,28
(VJ EUR 217.719,28)

Unter diesem Bilanzposten werden die landwirtschaftlich genutzten Flächen der Stadt Bad Driburg ausgewiesen. Insgesamt stehen 22,4 ha Ackerland im Eigentum der Stadt Bad Driburg. Es erfolgt keine planmäßige Abschreibung.

Der Wertansatz des vor dem 01.01.2009 vorhandenen Ackerlandes beträgt EUR 1,00 pro m², da es sich oft um Mischflächen mit niedriger Wertigkeit handelt.

In 2020 ergab sich ein geringfügiger Abgang von Ackerflächen in Höhe von EUR 39,00.

1.2.1.3 Wald, Forsten

EUR 9.419.670,22
(VJ EUR 10.210.003,99)

Grund und Boden

Die Gesamtfläche der Grundstücke beträgt 860 ha. Der Bodenwert für vor dem 01.01.2009 vorhandenen Waldboden wurde mit einem Bodenrichtwert des Gutachterausschusses für Grundstückswerte im Kreis Höxter ermittelt. Der Abschlag wurde aus dem Leitfaden der Kreissparkasse Köln entnommen. Der Wert der Grundstücke beträgt EUR 3.437.817,00. Sie werden nicht abgeschrieben.

In 2020 wurde eine kleine Teilfläche zu einem Wert von EUR 662,00 veräußert.

Aufwuchs

Der Wert des am 01.01.2009 stehenden Holzvermögens wurde anhand der Bestandsdaten des Forsteinrichtungswerkes mit Stand 01.01.2008 mit EUR 6.772.186,99 ermittelt. Der Aufwuchs wurde als Festwert bilanziert und wird daher nicht abgeschrieben.

Aufgrund der Waldschäden der Jahre 2018 – 2020, bedingt u.a. durch die trockenen Sommer und den Schädlingsbefall insbesondere in den Fichtenkulturen, wurde für den kompletten Aufwuchs einer Fläche von 91 ha ein Abgang in Höhe von EUR 789.671,77 zum 31.12.2020 verbucht.

Eine Revision des Forsteinrichtungswerkes ist gemäß gem. § 29 Abs. 2 KomHVO nach 10 Jahren und die Neuberechnung nach 20 Jahren vorzunehmen. Die letzte Festwertermittlung erfolgte per 01.01.2009; dass erforderliche neue Revisionsverfahren wurde bereits in 2019 eingeleitet.

1.2.1.4 Sonstige unbebaute Grundstücke

EUR 1.020.105,96
(VJ EUR 491.589,72)

Hierbei handelt es sich um eine Sammelposition, bei der auch Splissflurstücke ausgewiesen werden.

Die Bewertung der vor dem 01.01.2009 vorhandenen Grundstücke erfolgte auf Basis der Bodenrichtwerte entsprechend der Bodenrichtwertkarte. Besonderheiten wurden mit Zu- oder Abschlägen berücksichtigt.

In 2020 gab es eine Umbuchung der Grundstücksflächen der zwischenzeitlich abgerissenen Anne-Frank-Schule in Höhe des Bodenrichtwertes von EUR 528.516,24 (s. Pkt. 1.2.2.2.).

1.2.2 Bebaute Grundstücke und grundstücksgleiche Rechte

Grund und Boden sowie (aufstehende) bauliche Anlagen wurden für die Eröffnungsbilanz getrennt bewertet. In der Bilanz werden Sie zusammengefasst ausgewiesen. Zum 31.12.2020 ergibt sich so ein Wert von insgesamt EUR 30.988.771,29.

Gebäude

Bei Zugängen im Sachanlagevermögen wurde zu Anschaffungs- und Herstellungskosten vermindert um Abschreibungen bewertet. Für vor dem Stichtag 01.01.2009 vorhandene Gebäude wurde, wie in der ehemaligen Regelung des § 55 Abs. 1 GemHVO festgelegt war, der vorsichtig geschätzte Zeitwert der kommunal-nutzungsorientierten Gebäude regelmäßig mit dem Sachwertverfahren ermittelt. Das Sachwertverfahren ist ein substanzorientiertes Bewertungsverfahren für bebaute Grundstücke auf der Grundlage von Herstellungskosten. Bei der Wertermittlung sind Bauschäden und Baumängel wertmindernd bei der jeweiligen Einzelbewertung berücksichtigt worden.

Das Kinogebäude, Am Rathausplatz 1, sowie die Sachsenklause, Westenfeldmark 6, wurden nicht mit dem Substanzwertverfahren, sondern gem. § 55 Abs. 1 Satz 3 GemHVO anhand des Ertragswertverfahrens bewertet. Bei diesen Objekten steht der nachhaltige Nutzwert/Erlös im Vordergrund.

Grund und Boden

Der Zugang von Grund und Boden wurde zu Anschaffungs- und Herstellungskosten bewertet. Der zum Stichtag 01.01.2009 vorhandene bebaute Grund und Boden, der mit dem Sachwertverfahren bewerteten Gebäude, wurde auf Grundlage der Untergrenze des § 55 GemHVO mit 25 % des aktuellen Wertes des umgebenden erschlossenen Baulandes vorsichtig bewertet. Gemäß § 55 GemHVO ist für die Bewertung eine Bandbreite von 25 – 40 % möglich. Für die besagten städtischen Grundstücke orientiert sich der Wert aus einer vorsichtigen Herangehensweise an der Untergrenze von 25 %.

Die Grundstücke, die mit dem Ertragswertverfahren bewerteten Gebäuden, wurden mit dem vollen zonalen Bodenrichtwert angesetzt.

1.2.2.1 Kindertageseinrichtungen

EUR 1.059.279,47
(VJ EUR 1.097.619,86)

In dieser Bilanzposition werden Grund und Boden, Gebäude und Außenanlagen bewertet, die sich aus den Einzelpositionen der Anlagenbuchhaltung ergeben. Gebäude und Außenanlagen unterliegen dabei einem jährlichen Werteverzehr und werden periodengerecht abgeschrieben.

In 2020 gab es keine Zugänge, nur planmäßige Abschreibungen von EUR 38.340,39.

1.2.2.2 Schulen

EUR 14.263.153,04
(VJ EUR 15.240.691,61)

In dieser Bilanzposition werden Grund und Boden, Gebäude und Außenanlagen bewertet, die sich aus den Einzelpositionen der Anlagenbuchhaltung ergeben. Im Bodenwert sind Grund und Boden der Schulen und auch der Turnhallen enthalten, da die Turnhallen der Stadt Bad Driburg mit den Schulen jeweils einen zusammenhängenden Komplex bilden. Die Turnhallengebäude werden hingegen unter der Bilanzposition sonstige Dienst-, Geschäfts- und Betriebsgebäude ausgewiesen.

In 2020 gab es eine Umbuchungen aus „Anlagen im Bau“ in Höhe von EUR 733.722,87 für die Aktivierung Dachsanierung Gesamtschule. Die Abschreibungen 2020 belaufen sich auf EUR 1.711.261,44, worin auch der Abriss der ehemaligen Anne-Frank-Schule mit EUR 1.201.298,40 enthalten ist.

1.2.2.3 Wohnbauten

EUR 0,00
(VJ EUR 0,00)

Wohnbauten sind nicht vorhanden.

1.2.2.4 Sonstige Dienst-, Geschäfts- und Betriebsgebäude

EUR 15.666.338,78
(VJ EUR 15.441.605,88)

In dieser Bilanzposition werden Grund und Boden, Gebäude und Außenanlagen der Dienst-, Geschäfts- und Betriebsgebäude bewertet, die sich aus den Einzelpositionen der Anlagenbuchhaltung ergeben. Gebäude und Außenanlagen unterliegen dabei einem jährlichen Werteverzehr und werden periodengerecht abgeschrieben.

In 2020 waren Zugänge von EUR 261.769,00 und Umbuchungen von „Anlagen im Bau“ für die Aktivierungen des Turnraumes am Kindergarten und den Anbau des Sporthauses in Herste und die Garage des Bürgerbusses von insgesamt EUR 473.650,25 und planmäßige Abschreibungen von EUR 510.686,35 zu verzeichnen.

1.2.3 Infrastrukturvermögen

Unter dem Infrastrukturvermögen sind haushaltsrechtlich die öffentlichen Einrichtungen zu verstehen, die im engeren Sinne eine Grundvoraussetzung für das Leben in einer Kommune bilden. Der Bilanzausweis unter diesem Posten umfasst daher neben dem Grund und Boden des Infrastrukturvermögens die Verkehrsflächen und Aufbauten. Die Aufbauten unterliegen im Gegensatz zu den Grundstücken einem jährlichen Werteverzehr und werden periodengerecht abgeschrieben.

Der Wert des gesamten Infrastrukturvermögens zum 31.12.2020 beträgt EUR 53.054.115,21.

1.2.3.1 Grund und Boden des Infrastrukturvermögen

EUR 12.285.084,11
(VJ EUR 12.243.776,77)

Gem. § 55 Abs. 2 der ehemaligen GemHVO wurde der Grund und Boden des Infrastrukturvermögens für die Eröffnungsbilanz im planungsrechtlichen Innenbereich mit 10 v. H. des nach § 13 Abs. 1 der Verordnung über die Gutachterausschüsse für Grundstückswerte abgeleiteten gebietstypischen Wertes für baureifes Land in mittlerer Lage anzusetzen. Im Grundstücksmarktbericht 2009 des Kreises Höxter betrug dieser Bodenrichtwert pro m² zum 01.01.2009 durchschnittlich EUR 95,00. Demnach wurde der Grund und Boden des Infrastrukturvermögens im planungsrechtlichen Innenbereich mit EUR 9,50/m² bewertet.

Gem. § 55 Abs. 2 GemHVO war für die Eröffnungsbilanz der Grund und Boden des Infrastrukturvermögens im planungsrechtlichen Außenbereich mit 10 v. H. des Bodenrichtwertes für Ackerland anzusetzen, jedoch mindestens mit einem Euro pro Quadratmeter. Der Wertansatz für Ackerland betrug 1,00 €/m². Somit wurde der Grund und Boden im planungsrechtlichen Außenbereich ebenfalls mit 1,00 €/m² bilanziert.

In 2020 gab es bei dieser Bilanzposition mit den Anschaffungskosten bewertete Zugänge von EUR 63.617,60 für den Ankauf von verschiedenen Straßenlandflächen, Abgänge von EUR 48.278,02 aus Verkäufen von Straßenabschneideflächen und Umbuchungen von „Anlagen im Bau“ von EUR 25.967,76 aus einer Umbuchung Gewerbebaufläche in das Umlaufvermögen zu berücksichtigen.

1.2.3.2 Brücken und Tunnel

EUR 3.900.948,70
(VJ EUR 3.772.329,47)

Hier sind 42 Ingenieurbauwerke erfasst. Tunnel hat die Stadt Bad Driburg nicht in ihrem wirtschaftlichen Eigentum. Für alle Bauwerke liegt ein Brückenkataster vor. Dieses beinhaltet die Dokumentation der Brückenhauptprüfungen, die kontinuierlich im Abstand von sechs Jahren durchgeführt werden. Die letzte Prüfung fand in 2019 statt.

Zur Bestimmung des Wiederbeschaffungszeitwertes für die Eröffnungsbilanz wurde jeweils auf Erfahrungs- und Vergleichswerte für den Neubau von Brücken zurückgegriffen. Dabei wurde der regionale Bezug berücksichtigt. Die Restnutzungsdauer wurde anhand der ermittelten Zustandsklassen generiert. Für jede Zustandsklasse wurde eine Nutzungsdauer festgelegt.

Die Brücken unterliegen dabei einem jährlichen Werteverzehr und werden periodengerecht abgeschrieben.

In 2020 gab es Zugänge von EUR 251.368,75 für die Erneuerung der Brücke „Rommenhöllestraße“ in Herste und planmäßige Abschreibungen von EUR 122.749,52.

1.2.3.3 Gleisanlagen mit Streckenausrüstung und Sicherheitsanlagen **EUR 0,00**
(VJ EUR 0,00)

Im Eigentum der Stadt Bad Driburg befinden sich keine Gleisanlagen mit Streckenausrüstung und Sicherheitsanlagen.

1.2.3.4 Entwässerungs- und Abwasserbeseitigungsanlagen **EUR 0,00**
(VJ EUR 0,00)

Die Abwasserbeseitigung wird von der eigenbetriebsähnlichen Einrichtung "Abwasserwerk der Stadt Bad Driburg" erledigt. Diese wird unter der Bilanzposition Sondervermögen ausgewiesen.

1.2.3.5 Straßennetz mit Wegen, Plätzen und Verkehrslenkungsanlagen **EUR 36.847.119,65**
(VJ EUR 36.385.575,59)

Unter dieser Bilanzposition sind das Straßennetz mit Lichtsignalanlagen und Straßenbeleuchtungsanlagen zusammengefasst.

Für die Eröffnungsbilanz wurde der Zeitwert der Straßen von der Firma D&T Ingenieure, Höxter aufgrund aktueller Herstellungskosten - vermindert um einen Abschlag in Abhängigkeit des Straßenzustandes – ermittelt (zu Details siehe Anhang zur Eröffnungsbilanz zum 01.01.2009).

Das Straßennetz mit den Lichtsignal- und Straßenbeleuchtungsanlagen unterliegt dabei einem jährlichen Werteverzehr und wird periodengerecht abgeschrieben.

Im Jahr 2020 gab es mit den Anschaffungs- und Herstellungskosten bewertete Zugänge von EUR 81.181,62 und Umbuchungen von „Anlagen im Bau“ von EUR 2.181.118,67 aus der Aktivierung des 4. Bauabschnitts „Lange Straße“, der Linksabbiegespur in Reelsen und der „Ludw.-von-Dringenberg-Straße“ in Dringenberg. Weiterhin ergaben sich planmäßige Abschreibungen von EUR 1.800.756,23.

1.2.3.6 Sonstige Bauten des Infrastrukturvermögens **EUR 20.962,75**
(VJ EUR 10.917,42)

In 2020 gaben sich Zugänge von EUR 13.447,95 und planmäßige Abschreibungen in Höhe von EUR 3.402,62.

1.2.4 Bauten auf fremden Grund und Boden **EUR 0,00**
(VJ EUR 0,00)

Bauten auf fremden Grund und Boden sind nicht vorhanden.

1.2.5 Kunstgegenstände, Kulturdenkmäler **EUR 75.121,46**
(VJ EUR 58.739,14)

In 2020 gab es nur einen Zugang von EUR 16.382,32 für das Grabmal des verstorbenen Pfarrers der Südstadtgemeinde und die Anschaffung eine Wasserstehle für den Westfriedhof.

1.2.6 Maschinen und technische Anlagen, Fahrzeuge

Der Wert aller Maschinen, technischen Anlagen und Fahrzeuge beträgt zum Bilanzstichtag EUR 2.137.267,07.

1.2.6.1 Fahrzeuge **EUR 1.755.333,55**
(VJ EUR 1.748.623,48)

Dieser Bilanzposten umfasst neben den marktgängigen Fahrzeugen auch die kommunalen Spezialfahrzeuge, z.B. Feuerwehrfahrzeuge. Anbaugeräte für Fahrzeuge wurden dem Bereich Maschinen und technische Anlagen zugeordnet.

Die Fahrzeuge unterliegen der Einzelbewertung. Die aktuellen Anschaffungskosten wurden für die Anlagegüter ermittelt. Für die Eröffnungsbilanz wurde ausgehend vom Anschaffungsdatum und unter Zuhilfenahme der Abschreibungstabelle der konkrete Restbuchwert ermittelt.

In 2020 gab es einen Zugang von EUR 198.284,79 für den Erwerb eines Minibaggers für den Bauhof und Fahrzeuge für die Feuerwehr, Abgänge von EUR 290.033,07 aus dem Verkauf von Altfahrzeugen, planmäßige Abschreibungen von EUR 172.167,23 und einen Abgang auf Abschreibungen von EUR 270.625,58.

1.2.6.2 Maschinen und technische Anlagen

EUR 381.933,52
(VJ EUR 391.092,01)

Unter diesem Bilanzposten sind alle technischen Maschinen und technischen Anlagen anzusetzen, die unmittelbar der Leistungserstellung dienen. Sie müssen als Vermögensgegenstände selbstständig bewertbar und dürfen nicht als fest mit dem Gebäude verbunden zu bewerten sein.

Im Wesentlichen handelt es sich hier um Maschinen des Bauhofes sowie die Betriebseinrichtungen des Bäderbereichs. Letztere stehen jeweils in einem direkten Nutzungs- und Funktionszusammenhang mit den Gebäuden und der Einrichtung des Bäderbereichs. Die Zeitwerte der Vermögensgegenstände wurden aus dem Anlagenspiegel des Bäderbereichs entnommen.

In 2020 ergaben sich Zugänge in Höhe von EUR 37.327,84 für diverse Anschaffungen und planmäßige Abschreibungen von EUR 46.486,33.

1.2.7 Betriebs- und Geschäftsausstattung

EUR 1.805.009,62
(VJ EUR 1.731.446,22)

Zur Betriebs- und Geschäftsausstattung gehören die Teile des Anlagevermögens, die nicht unmittelbar bzw. mittelbar zur Produktion genutzt werden. Dies sind in erster Linie Einrichtungsgegenstände in Büros, Kindergärten, Schulen, Turnhallen, Feuerwehrgerätehäusern, Stadthallen und weiteren Gebäuden, deren Einrichtungen sich im wirtschaftlichen Eigentum der Stadt Bad Driburg befinden.

Im Hinblick auf die Unterschiedlichkeit der zu erfassenden und zu bewertenden Betriebs- und Geschäftsausstattung sind gleiche oder ähnliche Vermögensgegenstände zu Anlagegruppen zusammengefasst worden. Die Vermögensgegenstände in den Anlagegruppen sind jeweils in einer großen Stückzahl vorhanden und unterliegen einer gleichen Nutzungsdauer. Für die nicht zu den Anlagegruppen zählenden Vermögensgegenstände wurde die Einzelbewertung angewandt.

Die Anlagegüter wurden in der Eröffnungsbilanz mit dem vorsichtig geschätzten Zeitwert angesetzt und über die Restnutzungsdauer abgeschrieben. Neuzugänge wurden mit den Anschaffungskosten abzüglich der anteiligen Abschreibung angesetzt.

Für das Jahr 2020 ergaben sich Zugänge von EUR 574.417,65 insbesondere für die EDV-Ausstattung der Schulen mit iPads, für die Einrichtung von Fachräumen an der Grundschule in Pömben und in Kindergärten, für Einrichtungsgegenstände für das Rathaus und weitere Ausstattungen für die Feuerwehr. Planmäßige Abschreibungen waren in Höhe von EUR 500.854,25 zu berücksichtigen.

1.2.8 Geleistete Anzahlungen, Anlagen im Bau

EUR 5.703.494,91
(VJ EUR 6.660.798,31)

Geleistete Anzahlungen sind nicht vorhanden.

Anlagen im Bau

Hierbei handelt es sich um noch nicht fertig gestellte Sachanlagen auf eigenem oder fremden Grundstück (Herstellungskosten gem. § 255 II 1 HGB). Es sind die Aufwendungen zu aktivieren, die bis zum Bilanzierungstichtag angefallen sind.

Hierfür, insbesondere für den Neubau des Kindergartens Bad Driburg an der „Georg-Nave-Str.“, sind Zugänge in Höhe von EUR 2.985.672,39 erfasst. Umbuchungen in Höhe von EUR 3.942.975,79 ergaben sich durch die Aktivierung des 4. Bauabschnitts der Langen Straße, der Linksabbiegespur in Reelsen und der Ludwig-v.-Dringenberg-Straße in Dringenberg.

1.3 Finanzanlagen

Unter den Finanzanlagen werden die Werte angesetzt, die auf Dauer finanziellen Anlagezwecken oder Unternehmensverbindungen dienen. Daher werden hier u.a. die wirtschaftlichen Unternehmen der Stadt Bad Driburg (verbundene Unternehmen und Beteiligungen, Sondervermögen) sowie die damit zusammenhängenden Ausleihungen und die Wertpapiere des Anlagevermögens angesetzt. Finanzanlagen sind außerplanmäßig abzuschreiben, wenn sie voraussichtlich dauerhaft im Wert gemindert sind. Sie können auch bei nicht dauerhafter Wertminderung außerplanmäßig abgeschrieben werden (§ 36 Abs. 6 KomHVO).

Der Wert aller Finanzanlagen beträgt zum Stichtag EUR 30.651.785,80.

1.3.1 Anteile an verbundenen Unternehmen

EUR 9.074.542,67
(VJ EUR 10.663.799,20)

Verbundene Unternehmen sind solche Unternehmen, an denen die Stadt beteiligt ist und die im Gesamtabschluss voll zu konsolidieren sind. Dies ist i.d.R. der Fall, wenn eine Beteiligung von mehr als 50 % vorliegt. Verbundene Unternehmen sollen nach § 56 Abs. 6 Satz 3 KomHVO unter Beachtung ihrer öffentlichen Zwecksetzung anhand des Ertragswertverfahrens oder des Substanzwertverfahrens bewertet werden.

Die mit der Stadt Bad Driburg verbundenen Unternehmen werden wie folgt bewertet:

Unternehmen	Anteil in %	Wert (EUR)
Driburg Therme GmbH	100,00 %	801.521,43
Stadtwerke Bad Driburg GmbH	100,00 %	7.733.021,24
Stadtentwicklungsgesellschaft Bad Driburg mbH	100,00 %	275.000,00

Die erstmalige Bewertung der Driburg Therme GmbH wurde anhand des Substanzwertverfahrens zum Stichtag 31.12.2009 durchgeführt. Aufgrund der Minderung des betriebsnotwendigen Anlagevermögens, insbesondere aus den abschmelzenden liquiden Mitteln, wurde mit dem Jahresabschluss 2016 die Finanzanlage mit EUR 241.222,04 geringer bewertet. Zur Abdeckung des aufgelaufenen Bilanzverlustes der Driburg Therme GmbH wurde auch in 2020 ein Teilbetrag in Höhe von EUR 265.000,00 geleistet. Zum 31.12.2020 wurde die Finanzanlage Driburg Therme GmbH in Höhe von 1.854.256,53 € erneut abgewertet. Dies ist insbesondere der Corona Situation geschuldet. Diese außerplanmäßige Abschreibung wurde ergebnisneutral mit der allgemeinen Rücklage gemäß § 44 Abs. 3 KomHVO NRW verrechnet.

1.3.2 Beteiligungen

EUR 139.974,00
(VJ EUR 139.974,00)

Beteiligungen sind Anteile der Kommune an Unternehmen und Einrichtungen, die in der Absicht gehalten werden, eine dauerhafte Verbindung zu diesen Unternehmen und Einrichtungen herzustellen und es sich dabei nicht um verbundene Unternehmen oder um Sondervermögen handelt.

Für die Bewertung von Beteiligungen an Unternehmen, die nach § 116 Abs. 3 GO nicht in den Gesamtabschluss einbezogen zu werden brauchen, kommt wegen ihrer untergeordneten Bedeutung regelmäßig die Eigenkapitalspiegelbildmethode in Betracht (§ 56 Abs. 6 Satz 2 KomHVO).

Die Beteiligungen der Stadt Bad Driburg wurden in der Eröffnungsbilanz anhand der Eigenkapitalspiegelbildmethode bewertet. Folgende Werte wurden in die Eröffnungsbilanz übernommen.

Unternehmen	Anteil in %	Wert (EUR)
Bad Driburger Touristik GmbH	36,00 %	44.130,00
Bürgerenergie eG	10 Anteile	10.000,00
Gesellschaft für Wirtschaftsförderung Kreis Höxter	5,53 %	84.844,00
Energie für den Kreis Höxter eG	-	1.000,00

In 2020 wurden die Beteiligungen der Stadt Bad Driburg nicht verändert.

1.3.3 Sondervermögen

EUR 20.914.220,00
(VJ EUR 20.914.220,00)

Zu den Sondervermögen der Kommune gehören

- das Gemeindegliedervermögen,
- das Vermögen rechtlich unselbständiger örtlicher Stiftungen,
- wirtschaftliche Unternehmen (§ 114 GO) und organisatorisch verselbständigte Einrichtungen (§ 107 Abs. 2 GO) ohne eigene Rechtspersönlichkeit und
- rechtlich unselbständige Versorgungs- und Versicherungseinrichtungen.

Nach § 56 Abs. 6 Satz 2 KomHVO können Sondervermögen mit dem anteiligen Wert des Eigenkapitals (Eigenkapitalspiegelbildmethode) angesetzt werden.

Die Sondervermögen der Stadt Bad Driburg werden wie folgt bewertet:

Gesellschaft/Unternehmen	Wert (EUR)	Anteil in %	Eigenkapital (EUR)
Abwasserwerk Stadt Bad Driburg als eigenbetriebsähnliche Einrichtung	20.901.950,00	100,00	20.901.950,00
Zweckverband Volkshochschule Bad Driburg, Brakel, Nieheim, Steinheim	0,00	34,00	0,00
Stiftung INTEG	12.270,00	23,76	12.270,00

Zum Zweckverband vgl. auch sonstige Rückstellungen Passiva 3.4.

Zur Stiftung INTEG vgl. auch Sonderrücklage Passiva 1.2.

Im Jahr 2020 waren keine Veränderungen vorzunehmen.

1.3.4 Wertpapiere des Anlagevermögens

EUR 523.049,13
(VJ EUR 523.049,13)

Börsennotierte Wertpapiere, die am Markt gehandelt werden, sind nicht im Besitz der Stadt Bad Driburg.

Die Stadt Bad Driburg hält Anteile an einem Versorgungsfonds bei der Westfälisch-Lippischen Versorgungskasse, die mit dem Anschaffungswert anzusetzen sind.

Der Anschaffungswert (eingezahlte Beiträge) der bei der Westf.-Lippischen Versorgungskasse gehaltenen Anteile betrug EUR 523.049,13.

Der mitgeteilte Wert der Fondsanteile zum Bilanzstichtag beträgt EUR 783.312,20, EUR 60.583,97 weniger als zum Stichtag 31.12.2019.

1.3.5 Ausleihungen

Als Ausleihungen werden langfristige Forderungen der Gemeinde bezeichnet, die durch Hingabe von Kapital erworben werden, z.B. Darlehen. Ausleihungen an verbundene Unternehmen, Beteiligungen und Sondervermögen werden gesondert ausgewiesen, um die finanziellen Verflechtungen zwischen der Gemeinde und ihren verselbständigten Aufgabenbereichen transparent zu machen.

Ausleihungen sind nicht erfolgt.

1.3.5.1 an verbundene Unternehmen **EUR 0,00**
(VJ EUR 0,00)

Ausleihungen an verbundene Unternehmen bestehen nicht.

1.3.5.2 an Beteiligungen **EUR 0,00**
(VJ EUR 0,00)

Ausleihungen an Beteiligungen bestehen nicht.

1.3.5.3 an Sondervermögen **EUR 0,00**
(VJ EUR 0,00)

Ausleihungen an Sondervermögen bestehen nicht.

1.3.5.4 Sonstige Ausleihungen **EUR 0,00**
(VJ EUR 0,00)

Sonstige Ausleihungen bestehen nicht.

2. Umlaufvermögen

Zum Umlaufvermögen zählen insbesondere die Vorräte, die Forderungen und sonstigen Vermögensgegenstände, die kurzfristigen Wertpapiere und die liquiden Mittel. Unter dem Umlaufvermögen werden auch die Grundstücke ausgewiesen, die bereits als Bau- oder Gewerbegrundstück zum Verkauf zur Verfügung gestellt werden. Des Weiteren werden hier Grundstücke ausgewiesen, bei denen die Stadt Bad Driburg Erbbaurechte vergeben hat.

Das gesamte Umlaufvermögen beträgt zum Stichtag 31.12.2020 EUR 9.969.432,45.

2.1 Vorräte

EUR 774.001,83
(VJ EUR 516.541,25)

Für den Bestand von Streusalz am Bauhof wurde ein Festwert gebildet. Dessen Bestand, Wert und Zusammensetzung soll nach § 35 KomHVO in der Regel alle fünf Jahre durch eine körperliche Bestandsaufnahme überprüft werden. Die letzte Festwertermittlung erfolgte per 31.12.2015. Für den Jahresabschluss 2020 beläuft sich der Wert des Streugutes weiterhin auf EUR 8.330,00.

Für die Realisierung des Radweges nach Reelsen kam es in 2019 zu einem Abgang von EUR 40.185,60, der sich in 2020 um EUR 595,00 reduziert hat.

Der Gesamtwert des Grund und Bodens der Bau- und Gewerbegrundstücke wurde mit EUR 392.868,85 ausgewiesen. In 2020 wurden Flächen im Wert von EUR 24.623,99 veräußert und Grunderwerb in Höhe von EUR 281.489,57 getätigt und im Umlaufvermögen eingestellt (s. auch Erl. Zu 1.2.1.1 –Grünflächen).

Die Stadt Bad Driburg hat für mehrere Grundstücke ein Erbbaurecht vergeben. Vertraglich wurde jeweils ein jederzeitiges Vorkaufsrecht gegenüber dem Erbbaurechtnehmern gewährt. Daher ist nicht davon auszugehen, dass die Grundstücke im dauerhaften Eigentum der Stadt Bad Driburg verbleiben. Sie sind somit im Umlaufvermögen auszuweisen.

In 2020 wurden keine Erbbaugrundstücke veräußert, so dass weiterhin der Betrag des Vorjahres von EUR 155.528,00 zu bilanzieren ist.

2.1.2 Geleistete Anzahlungen

EUR 0,00
(VJ EUR 0,00)

Anzahlungen auf Vorräte bestehen nicht.

2.2 Forderungen und sonstige Vermögensgegenstände

Forderungen stellen den geldlichen Gegenwert einer erbrachten Lieferung oder Leistung dar. Die Forderungen sind mit ihrem tatsächlichen Wert stichtagsbezogen zum 31.12.2019 bewertet und bilanziert.

In 2020 erhöhen sich coronabedingt die Forderungen aus Gebühren, Steuern und Beiträgen.

Die Forderungsbestände sind in dem gem. § 45 Abs. 3 KomHVO vorgeschriebenen Forderungsspiegel nach Restlaufzeiten differenziert aufgeführt (vgl. Anlage 2).

Die Forderungen und sonstigen Vermögensgegenstände sind mit dem tatsächlichen Wert zum Bilanzstichtag angesetzt und betragen insgesamt EUR 5.068.309,60.

2.2.1 Öffentlich-rechtliche Forderungen und Forderungen aus Transferleistungen

2.2.1.1 Gebühren

EUR 69.757,46
(VJ EUR 87.004,01)

Hierbei handelt es sich um ausgewiesene Gebühren und gemeldete Gebühren, die in den Bereichen Straßenreinigungsgebühren, Bestattungsgebühren und Teilnehmergebühren für die Musikschule entstanden sind.

2.2.1.2 Beiträge

EUR 511.113,38
(VJ EUR 197.327,24)

Die Forderungen sind hauptsächlich in den Bereichen von Kurbeiträgen, Erschließungsbeiträgen und den Beiträgen nach dem Baugesetzbuch (BauGB) sowie nach dem Kommunalabgabengesetz (KAG) entstanden.

2.2.1.3 Steuern

EUR 1.102.273,41
(VJ EUR 674.695,68)

Hier sind im Wesentlichen die Steuerforderungen aus den Grundbesitzabgaben und der Gewerbesteuer mit Nachforderungszinsen ausgewiesen.

2.2.1.4 Forderungen aus Transferleistungen

EUR 1.780.070,83
(VJ EUR 887.709,85)

Zu den Forderungen aus Transferleistungen zählen im Allgemeinen die Zuwendungen, Erstattungen von Sozialleistungen und Umlagen. Ausgewiesen werden unter dieser Position die Forderungen aus Elternbeiträgen für Kindergärten und die Verwaltungskostenerstattung nach dem SGB II. Beide Positionen werden in der Gesamtsumme mit dem Kreis Höxter abgerechnet und stellen somit Forderungen aus Transferleistungen dar.

In dieser Position sind u.a. mit EUR 1.508.508,00 Forderungen gegen das Land aus der Maßnahme „Gute Schule 2020“ bilanziert.

2.2.1.5 Sonstige öffentlich-rechtliche Forderungen

EUR 204.809,98
(VJ EUR 222.803,03)

Hier sind insbesondere Forderungen gegen das Land u.a. aus der Abgrenzung der Schlussrechnungen der Einkommens- und Umsatzsteueranteile erfasst.

2.2.2 Privatrechtliche Forderungen

2.2.2.1 gegenüber dem privaten Bereich

EUR 25.679,05
(VJ EUR 391.690,25)

Im Bereich der Forderungen gegenüber dem privaten Bereich sind insbesondere bisher nicht beglichene Erlöse aus Grundstücksverkauf und Holzverkaufsrechnungen zu bilanzieren.

2.2.2.2 gegenüber dem öffentlichen Bereich

EUR 1.223.897,89
(VJ EUR 60.074,40)

Es handelt sich um privatrechtliche Forderungen aus Dienstleistungen gegenüber dem öffentlichen Bereich.

2.2.2.3 gegen verbundene Unternehmen

EUR 93.342,30
(VJ EUR 6.292,82)

Die Forderungen gegen verbundene Unternehmen sind entstanden durch die Erstattung von Sach- und Personalkosten.

2.2.2.4 gegen Beteiligungen

EUR 785,46
(VJ EUR 1.398,15)

Die geringfügigen Forderungen gegen die Eigengesellschaften sind entstanden durch die Erstattung von Sach- und Personalkosten.

2.2.2.5 gegen Sondervermögen

EUR 19.316,49
(VJ EUR 56.113,66)

Die Forderungen gegen das Abwasserwerk ergeben sich insbesondere aus noch nicht geleisteten Personalkostenerstattungen.

2.2.2.6 Sonstige Vermögensgegenstände

EUR 37.263,35
(VJ EUR 1.723,10)

Es handelt sich um Steuererstattungen und Forderungen gegenüber Mitarbeitern und Organmitgliedern.

2.3 Wertpapiere des Umlaufvermögens

EUR 0,00
(VJ EUR 0,00)

Die Stadt Bad Driburg besitzt keine Wertpapiere, die zur Veräußerung oder als kurzfristige Anlage liquider Mittel bis zu einem Jahr bestimmt sind.

2.4 Liquide Mittel

EUR 4.127.121,02
(VJ EUR 3.690.620,22)

Als liquide Mittel wurden die Kassenbestände bei Kreditinstituten bilanziert. Der Stand der liquiden Mittel beläuft sich auf:

Sparkasse Höxter	EUR	3.836.599,92
Sparkasse Höxter (Essensgeld)	EUR	41.839,02
Sparkasse Höxter Tagesgeldkonto	EUR	0,00
VerbundVolksbank OWL eG	EUR	182.004,87
Vereinigte Volksbank eG	EUR	64.632,20
Wechselgeldkasse/Handvorschüsse	EUR	1.400,00
Sparbuch Sparkasse	EUR	14,33
Geschäftsguthaben vereinigte VB	EUR	310,68
Geschäftsguthaben VerbundVB	EUR	320,00
Summe:	EUR	4.127.121,02

3. Aktive Rechnungsabgrenzung

EUR 90.477,29
(VJ EUR 78.579,84)

Auf der Aktivseite der Bilanz werden Rechnungsabgrenzungen angesetzt, wenn Auszahlungen vor dem Bilanzstichtag geleistet wurden, diese aber Aufwendungen für eine bestimmte Zeit nach dem Bilanzstichtag darstellen. Grundlage für die Erfassung war eine Buchinventur (z. B. Buchungsbelege) und eine Abfrage in allen Fachbereichen.

Hier sind die Beamtengehälter für Januar 2021 erfasst, die bereits im Dezember 2020 für Januar 2021 ausgezahlt wurden

1 Eigenkapital

Die kommunale Bilanz in Nordrhein-Westfalen weist entsprechend dem Muster zu § 42 KomHVO auf der Passivseite das Eigenkapital der Kommune aus.

Grundsätzlich ist das Eigenkapital die Differenz zwischen Vermögen (Aktiva) und Schulden (Verbindlichkeiten und Rückstellungen) unter Berücksichtigung der Sonderposten. Als Vorbild dient hier das kaufmännische Rechnungswesen, jedoch wird aufgrund der kommunalen Besonderheiten die Eigenkapitalposition in die Allgemeine Rücklage, Sonderrücklagen, Ausgleichsrücklage und Jahresüberschuss/ Jahresfehlbetrag unterteilt.

Das Eigenkapital beträgt zum Bilanzstichtag EUR 49.774.460,64.

Das Eigenkapital der Stadt Bad Driburg ist in dem als Anlage 6 zum Anhang vorgeschriebenen Eigenkapitalspiegel (§ 45 Abs. 2 KomHVO) aufgeführt.

1.1 Allgemeine Rücklage

EUR 44.095.147,11
(VJ EUR 46.855.132,83)

Der Wert der Allgemeinen Rücklage ergibt sich aus der Differenz der Aktivposten zu den übrigen Passivposten.

Bedingt durch den Abriss der ehemaligen Anne-Frank-Schule sind die gebildeten restlichen Sonderposten in Höhe von EUR 1.085.240,98 aufzulösen und der Allgemeinen Rücklage zuzuführen. Gleichzeitig ist der Gebäudewert in Höhe von EUR 1.201.298,40 abzuschreiben. Die somit erfolgte Wertveränderung bei den Sachanlagen ist mit der Allgemeinen Rücklage zu verrechnen.

Ebenso ist mit der Abschreibung des Aufwuchses der abgeholzten Forstflächen in Höhe von EUR 789.671,77 zu verfahren.

Die Wertveränderung bei der Finanzanlage Driburg Therme GmbH mindert die Allgemeine Rücklage um EUR 1.854.256,53.

1.2 Sonderrücklagen

EUR 12.270,00
(VJ EUR 12.270,00)

Für die rechtlich selbständige Stiftung INTEG ist dem zweckverbundenen Vermögenswert auf der Aktivseite eine Sonderrücklage auf der Passivseite gegenüberzustellen. Die Bildung der Sonderrücklage erfolgte in 2010 erfolgsneutral durch Umbuchung aus der Allgemeinen Rücklage.

1.3 Ausgleichsrücklage

EUR 6.914.605,61
(VJ EUR 6.728.834,83)

Die Ausgleichsrücklage ist von der allgemeinen Rücklage klar abzugrenzen. Sie erfüllt eine Pufferfunktion, um die Schwankungen der Jahresergebnisse aufzufangen.

Die Ausgleichsrücklage wurde in der Eröffnungsbilanz nach Maßgabe des § 75 Abs. 3 GO gebildet und hat sich wie folgt entwickelt:

	Beträge in EUR
Stand 01.01.2009	7.151.851,13
Umbuchung gemäß NKFVG NRW	418.396,86
Einstellung Ergebnisvortrag 2011	- 860.927,69
Einstellung Ergebnisvortrag 2012	- 913.902,59
Einstellung Ergebnisvortrag 2013	- 1.933.588,62
Einstellung Ergebnisvortrag 2014	399.177,85
Einstellung Ergebnisvortrag 2015	869.426,07
Einstellung Ergebnisvortrag 2016	1.280.254,97
Einstellung Ergebnisvortrag 2017	128.794,34
Einstellung Ergebnisvortrag 2018	189.352,51
Einstellung Ergebnisvortrag 2019	185.770,78
Stand 31.12.2019	6.914.605,61

1.4 Jahresfehlbetrag/-überschuss

EUR - 1.247.562,08
(VJ EUR 185.770,78)

Das Jahresergebnis ergibt sich aus der Ergebnisrechnung 2020.

2. Sonderposten

Nicht rückzahlbare investive Zuwendungen und Beiträge sowie Gebührenüberschüsse kostenrechner Einrichtungen sind als Sonderposten auf der Passivseite der Bilanz zwischen dem Eigenkapital und dem Fremdkapital auszuweisen. Bei der Stadt Bad Driburg werden Sonderposten aus Zuwendungen und Sonderposten aus Beiträgen ausgewiesen. Im Bereich des Straßennetzes werden Sonderposten aus Zuwendungen und Sonderposten aus Beiträgen angesetzt. Für das Straßennetz wird durch die Erträge aus Auflösung der Sonderposten eine Deckung der Abschreibungen von 100 % erreicht.

Die Sonderposten betragen zum Stichtag insgesamt EUR 55.392.412,56.

2.1 für Zuwendungen

EUR 38.041.757,26
(VJ EUR 38.521.541,93)

Nach § 44 Abs. 5 KomHVO sind erhaltene Zuwendungen für Investitionen, die im Rahmen einer Zweckbindung gezahlt werden, als Sonderposten anzusetzen. Diese Sonderposten werden regelmäßig über die Nutzungsdauer des zuwendungsfinanzierten Gegenstandes aufgelöst, soweit es sich um abschreibungsfähige Gegenstände handelt.

Die Ermittlung des Sonderpostens für zuwendungsfinanzierte Vermögensgegenstände erfolgte für die Eröffnungsbilanz mit Hilfe des Zeitwertes des Vermögensgegenstandes und der ermittelten Förderquote dieses Anlagegutes. Zugänge an Sonderposten werden mit den Nominalwerten abzüglich anteiliger Auflösungen angesetzt.

Die Pauschalzuweisungen (Feuerschutz-, Investitions-, Sport- und Schulpauschale) sind in die vorgenannten Werte eingerechnet, soweit sie nicht in 2020 konsumtiv verwendet wurden.

Die Sonderposten für investive Maßnahmen haben sich in 2020 wie folgt entwickelt:

	Stand 01.01.2020 (EUR)	Auflösung (EUR)	Zugang (EUR)	Verrechnung mit der allgemeinen Rücklage (EUR)	Stand 31.12.2020 (EUR)
Zuwendungen vom Bund	756.542,52	19.788,08	808.374,32	0,00	1.545.128,76
Zuwendungen vom Land	36.519.675,88	2.122.342,89	1.968.848,14	1.085.240,98	35.280.940,15
Zuschüsse von Gemeinden (GV)	936,20	502,85	0,00	0,00	433,35
Zuwendungen vom sonst. öffentl. Bereich	777.124,65	17.521,15	4.000,00	0,00	763.603,50
Zuschüsse von priv. Unternehmen	3.057,00	501,98	6.782,61	0,00	7.337,63
Zuschüsse von übrigen Bereichen	464.205,68	21.891,81	0,00	0,00	442.313,87
Summen:	38.521.541,93	2.182.548,76	2.788.005,07	1.085.240,98	38.041.757,26

2.2 für Beiträge

EUR 16.587.885,81
(VJ EUR 17.459.940,72)

Unter dieser Bilanzposition sind gemäß § 42 Abs. 4 Nr. 2.2 i.V.m. § 44 Abs. 5 KomHVO erhaltene Beiträge zu Investitionsmaßnahmen nach dem Baugesetzbuch und Kommunalabgabengesetz ausgewiesen.

Die Sonderposten für Beiträge haben sich in 2020 wie folgt entwickelt:

	Stand 01.01.2020 (EUR)	Auflösung (EUR)	Zugang (EUR)	Stand 31.12.2020 (EUR)
Erschließungsbeiträge	16.313.992,18	823.835,31	15.000,00	15.505.156,87
Straßenbaubeiträge	1.145.948,54	63.219,60	0,00	1.082.728,94
Summen:	17.459.940,72	887.054,91	15.000,00	16.587.885,81

2.3 für den Gebührenaussgleich

EUR 0,00
(VJ EUR 0,00)

Die Stadt erhebt für ihre kostenrechnenden Einrichtungen Gebühren und Entgelte. Diese sind so zu kalkulieren, dass die Kosten durch die Erlöse gedeckt werden. Entstandene Jahresüberschüsse der Einrichtungen, die nach § 6 KAG in die nächste Gebührenkalkulation einzustellen sind, sind als Sonderposten anzusetzen (§ 44 Abs. 6 KomHVO).

Die kostenrechnenden Einrichtungen wurden ohne Überschuss abgeschlossen. Daher kann kein Sonderposten für den Gebührenhaushalt gebildet werden, um eventuelle Mindererlöse in Folgejahren abzufangen.

2.4 Sonstige Sonderposten

EUR 762.769,49
(VJ EUR 0,00)

Hier ist der der Sonderposten der Maßnahme „Gute Schule 2020“ des Landes zu bilanzieren.

3. Rückstellungen

Rückstellungen werden für Verpflichtungen gebildet, die zum Abschlussstichtag dem Grund und/oder der Höhe nach ungewiss sind. Die Bildung von Rückstellungen bewirkt, dass künftige Vermögensminderungen bereits im Jahr der rechtlichen Entstehung oder wirtschaftlichen Verursachung berücksichtigt werden.

Diese betragen zum Stichtag insgesamt EUR 16.140.435,58 und haben sich wie folgt entwickelt:

Rückstellungen	Stand 01.01.2020 (EUR)	Inanspruch- nahme (EUR)	Auflösung (EUR)	Zuführung (EUR)	Stand 31.12.2020 (EUR)
3.1 Pensionsrückstellungen	14.222.178,00	0,00	0,00	903.331,00	15.125.509,00
3.2 Rückstellungen für Deponien und Altlasten	0,00	0,00	0,00	0,00	0,00
3.3 Instandhaltungs- rückstellungen	347.592,15	16.718,88	70.312,02	0,00	260.561,25
3.4 Sonstige Rückstellungen	1.046.301,92	392.976,02	154.987,64	256.027,07	754.365,33
Summen:	15.616.072,07	409.694,90	225.299,66	1.159.358,07	16.140.435,58

3.1 Pensionsrückstellungen

EUR 15.125.509,00
(VJ EUR 14.222.178,00)

Rückstellungen	Stand 01.01.2020 (EUR)	Inanspruch- nahme (EUR)	Auflösung (EUR)	Zuführung (EUR)	Stand 31.12.2020 (EUR)
3.1 Pensionsrückstellungen	14.222.178,00	0,00	0,00	903.331,00	15.125.509,00

Zum Stichtag 31.12.2020 hat die Westf.-Lippische-Versorgungskasse für Gemeinden und Gemeindeverbände in Münster für die Stadt Bad Driburg eine versicherungsmathematische Bewertung der Pensions- und Beihilfeverpflichtungen durch die Heubeck AG vornehmen lassen.

Für die Bewertung der Beihilfeverpflichtungen wurden dabei die Verpflichtungen gegenüber den derzeitigen Aktiven zur Zahlung von Beihilfen nach Eintritt des Versorgungsausfalls sowie gegenüber den derzeitigen Versorgungsempfängern und Hinterbliebenen (ohne Waisen) berücksichtigt.

Die Bewertung erfolgte mit dem in § 37 Abs. 1 KomHVO vorgesehenen Zinssatz von 5,0 % auf Basis der Richttafeln 2018 G von Prof. Klaus Heubeck. Unter der Bezeichnung Heubeck Richttafel 2018 G führen diese Tafeln auf neuere Statistiken beruhende Werte für die in der betrieblichen Altersversorgung relevanten Übergangswahrscheinlichkeiten (Sterblichkeit, Erwerbsminderung, Verheirathungshäufigkeit) auf. Das Kürzel „G“ steht dabei für Generationentafel.

Im Vergleich zum Vorjahr werden somit die Anpassungen der Besoldung und Versorgung um 3,20 % zum 01.01.2020 berücksichtigt.

Die versicherungsmathematische Bewertung der Beihilfeverpflichtungen erfolgt auf Grundlage von Kopfschadenstatistiken unter Berücksichtigung eines altersabhängig steigenden Schadensprofils. Die Wahrscheinlichkeitstafeln für die privaten Krankenversicherung 2019 basieren hinsichtlich der Pflegeleistungen erstmals auf den seit dem 1.1.2017 maßgeblichen Pflegegraden und bilden erstmals die durch Ausweitung der Pflegeleistungen deutlich gestiegenen Beihilfeausgaben ab.

Diese führt zu deutlich höheren Beihilferückstellungen als die im Vorjahr verwendeten Wahrscheinlichkeitstafeln 2018. Hierzu haben nicht nur die deutlich höheren Pflegekosten beigetragen, sondern auch höhere Ausgabeleistungen für die ambulante Heilbehandlung.

Künftige Gehaltserhöhungen wurden lediglich im Umfang der im Zeitpunkt der Erstellung des Gutachtens bekannten Tarifabschlüsse abgebildet.

Ermittelt wurde jeweils der Teilwert der Verpflichtungen. Dabei wird eine kalkulatorische Gleichverteilung der Belastungen aus den Pensions- bzw. Beihilfeverpflichtungen über die Dauer des aktiven Dienstverhältnisses unterstellt. Als Versicherungsbeginn wurde dabei der Beginn des Dienstverhältnisses beim ersten Dienstherrn angesetzt.

Im Rahmen des Dienstrechtsmodernisierungsgesetzes ist in 2016 eine neue Rückstellung gebildet worden. Diese bezieht sich auf die Versorgungslastenteilung bei Beamten durch einen Dienstherrnwechsel. Die entsprechenden Werte ergeben sich aus dem Gutachten der Heubeck AG.

Zum Stichtag 31.12.2020 ergeben sich für die Pensions- und Beihilfeverpflichtungen der Stadt

Bad Driburg folgende Werte:

	Teilwert der Pensionsverpflichtungen (EUR)	Teilwert der Beihilfeverpflichtungen (EUR)
Aktive Beamte	5.324.138,00	1.458.970,00
Versorgungsempfänger	5.962.414,00	2.331.440,00
Verpflichtung aus Dienstrechtsmodernisierungsgesetz	48.547,00	0,00
Gesamt	11.335.099,00	3.790.410,00

3.2 Rückstellungen für Deponien und Altlasten

EUR 0,00
(VJ EUR 0,00)

Die Stadt Bad Driburg besitzt keine Deponien.

3.3 Instandhaltungsrückstellungen

EUR 260.561,25
(VJ EUR 347.592,15)

Für unterlassene Instandhaltung von Sachanlagen sind Rückstellungen anzusetzen, wenn die Nachholung der Instandhaltung hinreichend konkret beabsichtigt ist und als bisher unterlassen bewertet werden muss. Die vorgesehenen Maßnahmen müssen am Abschlussstichtag einzeln bestimmt und wertmäßig beziffert sein.

Rückstellungen	Stand 01.01.2020 (EUR)	Inanspruch- nahme (EUR)	Auflösung (EUR)	Zuführung (EUR)	Stand 31.12.2020 (EUR)
3.3 Instandhaltungs- rückstellungen	347.592,15	16.718,88	70.312,02	0,00	260.561,25

Zu Beginn des Jahres 2020 standen Instandhaltungsrückstellungen von EUR 347.592,15 zur Verfügung.

Über die gebildete Rückstellung für das Gebäude des ehemaligen Gymnasiums in Höhe von EUR 160.000,00 wurde in 2020 nicht verfügt und steht in 2021 noch zur Verfügung.

Die Instandhaltungsrückstellung für das Heinz-Koch-Haus wurde in 2020 aufgelöst, da es sich um eine investive Maßnahme handelt.

Für die Burg Dringenberg wurde von der Rückstellung ein Betrag von EUR 15.083,60 verausgabt, der verbleibende Restbetrag von EUR 40.561,25 bleibt für 2021 bestehen.

Die Rückstellung für die Burg Ruinen von EUR 101.947,30 wurde in 2020 mit EUR 1.635,28 in Anspruch genommen. Weiterhin wurden EUR 40.312,02 aufgelöst, so dass die Rückstellung zum Bilanzstichtag einen Betrag von EUR 60.000,00 ausweist.

Eine Übersicht der Entwicklung der Rückstellungen für die städtischen Gebäude ist dem Anhang gem. § 45 Abs. 2 Nr. 4 KomHVO als Anlage 4 beigefügt.

3.4 Sonstige Rückstellungen nach § 37 Abs. 4 und 5 KomHVO

EUR 754.365,33
(VJ EUR 1.046.301,92)

Für Verpflichtungen, die dem Grunde oder der Höhe nach noch nicht genau bekannt sind, müssen Rückstellungen angesetzt werden, sofern der zu leistende Betrag nicht geringfügig ist. Es muss wahrscheinlich sein, dass eine Verpflichtung zukünftig entsteht, die wirtschaftliche Ursache vor dem Abschlussstichtag liegt und die zukünftige Inanspruchnahme erfolgen wird. Für folgende Zwecke werden sonstige Rückstellungen angesetzt:

sonstige Rückstellungen	Stand 01.01.2020 (EUR)	Inanspruch- nahme (EUR)	Auflösung (EUR)	Zuführung (EUR)	Stand 31.12.2020 (EUR)
Jahresabschlüsse u.a.	56.401,77	52.182,38	0,00	25.000,00	29.219,39
Patronatserklärung VHS	111.283,02	0,00	0,00	35,36	111.318,38
Urlaubsansprüche	278.456,93	12.684,57	0,00	0,00	265.772,36
Überstunden/Gleitzeitüberhänge	112.519,84	15.138,39	0,00	0,00	97.381,45
Personalkosten (Nachzahlungen)	0,00	0,00	0,00	165.783,89	165.783,89
Altersteilzeit	19.682,04	0,00	0,00	65.207,82	84.889,86
Rechtstreitigkeiten	467.958,32	312.970,68	154.987,64	0,00	0,00
Summen:	1.046.301,92	392.976,02	154.987,64	256.027,07	754.365,33

Prüfung der Jahresabschlüsse u.a.

EUR 29.219,39

Für die Prüfung des in 2020 abgeschlossenen Jahresabschlusses 2019 wird ein Betrag von EUR 34.950,00 und für Aufwendungen für die bisherigen Leistungen an den noch offenen Gesamtabschlüssen wird ein Betrag von EUR 17.232,38 der Rückstellung entnommen.

Für die Prüfung des Jahresabschlusses 2020 und für steuerliche Beratungsleistungen wurde die verbleibende Rückstellung um EUR 25.000,00 aufgestockt.

Patronatserklärung gegenüber dem Zweckverband der Volkshochschule Bad Driburg, Brakel, Nieheim und Steinheim

EUR 111.318,38

Durch die Verbandssatzung aus dem Jahr 1975 haben sich die Verbandsstädte verpflichtet, den Finanzbedarf des Zweckverbandes im Wege einer Verbandsumlage zu decken. Diese Verpflichtung bezieht sich auch auf die Pensions- und Beihilfeverpflichtungen. Daher hat sich die Stadt Bad Driburg, wie auch die anderen Verbandmitglieder, durch die nachträglich konkretisierte Patronatserklärung

vom 02.07.2009 verpflichtet, die anteiligen Pensions- und Beihilfeverpflichtungen der VHS auf der Passivseite der Bilanz als Rückstellung auszuweisen. Die Berechnung des Anteiles an den Pensions- und Beihilfeverpflichtungen erfolgte anhand der Einwohnerzahl der jeweiligen Städte.

Aufgrund der entsprechenden Mitteilung der Westf.-Lippischen Versorgungskasse ist die gebildete Pensions- und Beihilferückstellung zum 31.12.2020 geringfügig um EUR 35,36 auf dann EUR 111.318,38 zu erhöhen.

Urlaubsansprüche EUR 265.772,36

Haben Beschäftigte den ihnen auf Grund gesetzlicher oder tariflicher Bestimmungen zustehenden Urlaub bis zum Abschlussstichtag noch nicht in vollem Umfang beansprucht, besteht die grundsätzliche Verpflichtung, dafür Rückstellungen zu bilden.

Die Ermittlung der Urlaubsansprüche erfolgt stichtagsbezogen durch Auswertung der im elektronischen Zeiterfassungssystem APG erfassten Daten. Die Rückstellung wird anhand des mathematischen Mittelwertes der Bezüge der Entgeltgruppen 2-11 des TVöD und den verbliebenen Resturlaubstagen für das Jahr 2020 berechnet, so dass sich die Rückstellung gegenüber dem Vorjahr um EUR 12.684,57 vermindert hat.

Überstunden/Gleitzeitüberhänge EUR 97.381,45

Auch für die von den Beschäftigten bis zum Bilanzstichtag angesammelten Überstunden bzw. Gleitzeitüberhängen ist der Arbeitgeber im Erfüllungsrückstand, wenn der Ausgleich hierfür im neuen Haushaltsjahr erfolgt. Die ebenfalls von der Personalabteilung vorgenommene Berechnung der Rückstellungshöhe erfolgt analog zu der Wertermittlung der Rückstellung für die Urlaubsansprüche. Im Jahr 2020 hat sich die Rückstellung um einen Betrag in Höhe von EUR 15.138,39 gemindert.

Personalkosten (Nachzahlung) EUR 165.783,89

Für nachzuzahlende Personalkosten ist im Jahresabschluss 2020 eine neue Rückstellung in Höhe von EUR 165.783,89 zu bilden.

Altersteilzeit EUR 84.889,86

Für zukünftige Altersteilzeitverpflichtungen ist die gebildete Rückstellung in 2020 um einen Betrag von EUR 65.207,82 aufzustocken.

Rückstellung für Rechtstreitigkeiten

EUR 0,00

Die Rückstellung für Rechtstreitigkeiten wurde in 2020 mit einem Betrag von EUR 312.970,68 in Anspruch genommen. Gleichzeitig konnte der Restbetrag in Höhe von EUR 154.987,64 aufgelöst werden, da der Rückstellungszweck entfallen ist.

4. Verbindlichkeiten

Dieser Bilanzposten beinhaltet alle am Bilanzstichtag dem Grunde, der Höhe und der Fälligkeit nach feststehenden Schulden.

Bewertet werden die Verbindlichkeiten zu ihrem Rückzahlungsbetrag am Bilanzstichtag. Bei Rückzahlungen, die einer Rente entsprechen, wird der Barwert herangezogen.

Die Bestände an Verbindlichkeiten sind als Verbindlichkeitspiegel gemäß § 45 Abs. 3 KomHVO dem Anhang als Anlage 3 beigefügt und betragen EUR 32.542.227,86.

4.1 Anleihen

EUR 0,00
(VJ EUR 0,00)

Diese Art der Finanzierung wird bei der Stadt Bad Driburg nicht getätigt.

4.2 Verbindlichkeiten aus Krediten für Investitionen

Die Verbindlichkeiten aus Krediten für Investitionen belaufen sich zum Bilanzstichtag auf EUR 20.739.990,16.

4.2.1 von verbundenen Unternehmen

EUR 0,00
(VJ EUR 0,00)

Es bestehen keine Verbindlichkeiten gegenüber den verbundenen Unternehmen der Stadt Bad Driburg.

4.2.2 von Beteiligungen

EUR 0,00
(VJ EUR 0,00)

Es bestehen keine Zahlungsverpflichtungen gegenüber den Beteiligungen der Stadt Bad Driburg.

4.2.3 von Sondervermögen **EUR 0,00**
(VJ EUR 0,00)

Es bestehen keine Zahlungsverpflichtungen gegenüber Sondervermögen.

4.2.4 vom öffentlichen Bereich **EUR 0,00**
(VJ EUR 0,00)

Es bestehen keine Zahlungsverpflichtungen gegenüber dem öffentlichen Bereich.

4.2.5 von Kreditinstituten **EUR 20.739.990,16**
(VJ EUR 16.484.785,71)

Hier werden die langfristigen Darlehnsverpflichtungen der Stadt Bad Driburg bei den verschiedenen privaten Kreditinstituten und Banken bilanziert. Ebenfalls ist hier ein Darlehen der NRW-Bank bilanziert, das im Zusammenhang mit der Fördermaßnahme „Gute Schule 2020“ aufgenommen wurde.

4.3 Verbindlichkeiten aus Krediten zur Liquiditätssicherung **EUR 0,00**
(VJ EUR 0,00)

Verbindlichkeiten aus Krediten zur Liquiditätssicherung bestehen zum Bilanzstichtag nicht.

**4.4 Verbindlichkeiten aus Vorgängen,
die Kreditaufnahmen wirtschaftlich gleich kommen** **EUR 61.934,26**
(VJ EUR 93.016,99)

Zu den Verbindlichkeiten aus Vorgängen, die Kreditaufnahmen wirtschaftlich gleichkommen, zählen z. B. Schuldübernahmen, Restkaufgelder in Zusammenhang mit Grundstückskäufen.

4.5 Verbindlichkeiten aus Lieferungen und Leistungen **EUR 1.216.283,42**
(VJ EUR 1.358.492,53)

Diese Bilanzposition beinhaltet Verpflichtungen der Stadt Bad Driburg aus Lieferungen und Leistungen, bei denen die zu erbringende Zahlung an Dritte zum Bilanzstichtag noch aussteht.

Hierbei handelt es sich um folgende Verbindlichkeiten:

Gegen verbundene Unternehmen	EUR	19.856,15
Gegen Beteiligungen	EUR	522,00
Gegen Sondervermögen	EUR	3.330,00

4.6 Verbindlichkeiten aus Transferleistungen **EUR 150.468,62**
(VJ EUR 86.735,43)

Bei den Verbindlichkeiten aus Transferleistungen handelt es sich um die zum Bilanzstichtag noch ausstehende Abrechnung der Sozialhilfe mit dem Kreis Höxter.

4.7 Sonstige Verbindlichkeiten **EUR 130.492,55**
(VJ EUR 198.948,13)

Sonstige Verbindlichkeiten ergeben sich aus Lohnsteuerverbindlichkeiten und der abzuführenden Umsatzsteuer gegenüber dem Finanzamt.

4.8 Erhaltene Anzahlungen **EUR 10.243.058,85**
(VJ EUR 8.408.315,00)

Die erhaltenen Anzahlungen resultieren aus Bundes- und Landeszuweisungen für Investitionen, deren Realisierung in 2019 noch nicht abgeschlossen worden ist.

5. Passive Rechnungsabgrenzung **EUR 2.491.394,29**
(VJ EUR 2.424.250,49)

Als passiver Rechnungsabgrenzungsposten sind vor dem Bilanzstichtag eingegangene Einnahmen anzusetzen, soweit sie einen Ertrag für eine bestimmte Zeit nach diesem Datum darstellen.

Die Abgrenzung erfolgt im Bereich der Friedhofsgebühren. Bei dem Ankauf einer Grabstätte wird die Friedhofsgebühr jeweils im Jahr des Ankaufs erhoben. Das Nutzungsrecht entspricht der Ruhezeit von 30 Jahren. Daher sind die Erträge über 29 Jahre abzugrenzen und entsprechend pro Jahr aufzulösen.

IV. Erläuterungen zur Ergebnisrechnung 2020 (fortgeschriebener Ansatz)

Gemäß § 45 Abs. 1 KomHVO sind im Anhang die Positionen der Ergebnisrechnung zu erläutern. Die Ergebnisrechnung weist die Erträge und Aufwendungen der Periode getrennt nach Ertrags- und Aufwandsarten in zusammengefassten Positionen aus und unterscheidet nach dem ordentlichen und außerordentlichen Ergebnis.

Das Ergebnis der laufenden Verwaltungstätigkeit und das Finanzergebnis werden zusammen mit dem außerordentlichen Ergebnis zum Gesamtergebnis zusammengefasst.

Die Gesamtergebnisrechnung weist für das Jahr 2020 ein **negatives Jahresergebnis von EUR - 1.247.562,08** aus, das zur Minderung der Ausgleichsrücklage verwendet werden muss. Der Haushalt ist damit gemäß § 75 Abs. 2 GO NRW ausgeglichen.

Bei der Aufstellung des Haushaltsplanes 2020 wurde ursprünglich ein Fehlbetrag von EUR 3.546.409,00 prognostiziert.

Zur Erläuterung des Zahlenwerks sind die nachfolgenden Angaben entsprechend der gesetzlich vorgeschriebenen Gliederung der Ergebnisrechnung beziffert.

1. Steuern und ähnliche Abgaben **EUR 18.320.257,95** (VJ EUR 19.675.936,68)

Zu den Erträgen aus Steuern und ähnlichen Abgaben gehören die Gewerbesteuererträge (EUR 5.347.397,54), der Gemeindeanteil an der Einkommensteuer und der Umsatzsteuer (EUR 8.968.906,42), die Erträge aus der Grundsteuer A und B (EUR 3.132.582,95) sowie die Kompensationszahlung für den Familienleistungsausgleich (EUR 731.763,07) und sonstige Steuererträge aus Vergnügungs- und Hundesteuer (EUR 139.607,97).

Gegenüber der Haushaltsplanung ergeben sich Mindererträge von EUR 796.037,05.

2. Zuwendungen und allgemeine Umlagen **EUR 15.465.157,48** (VJ EUR 14.284.177,36)

Hier werden die Zuweisungen und Zuschüsse abgebildet, die nicht ausdrücklich für Investitionen bestimmt sind. Sie beinhalten neben den Schlüsselzuweisungen (EUR 10.064.397,00) auch die sonstigen Zuweisungen und Zuschüsse vom Bund, vom Land und von übrigen Bereichen (EUR 3.218.211,72), in denen erstmalig eine Aufwands- und Unterhaltungspauschale des Landes (EUR 288.573,54) und eine Landeszuweisung aus dem Gewerbesteuerausgleichsgesetz (EUR

884.623,00) enthalten sind. Weiterhin ergeben sich Erträge aus der Auflösung von Sonderposten aus Zuwendungen für Investitionen (EUR 2.182.548,76).

Gegenüber der Haushaltsplanung ergeben sich Mehrerträge von EUR 1.030.009,48.

3. Sonstige Transfererträge **EUR 3.082,35**
(VJ EUR 7.309,07)

Die sonstigen Transfererträge ergeben sich aus Kostenbeiträgen und Aufwendungsersatzleistungen von Privaten und von Sozialleistungsträgern.

Gegenüber der Haushaltsplanung ergeben sich Mindererträge von EUR 1.417,65.

4. Öffentlich-rechtliche Leistungsentgelte **EUR 3.000.845,71**
(VJ EUR 3.346.973,54)

Die größten Einzelpositionen in den öffentlich-rechtlichen Leistungsentgelten sind Gebühren für die Straßenreinigung (EUR 291.592,73), Friedhofsgebühren (EUR 275.402,82), Kurbeiträge (EUR 898.563,27) und die Erträge aus der Auflösung von Sonderposten für Beiträge (EUR 887.054,91).

Gegenüber der Haushaltsplanung ergeben sich Mindererträge von EUR 608.481,29.

5. Privatrechtliche Leistungsentgelte **EUR 706.472,82**
(VJ EUR 761.952,10)

Hier werden die Entgelte erfasst, für die von der Stadt eine Gegenleistung auf privat-rechtlicher Grundlage erbracht wird. Die größten Positionen sind die Erträge aus Mieten und Pachten (EUR 234.712,52), Essensgelder der Schulen und Kindergärten für die Übermittagsbetreuung (EUR 140.094,87) sowie Verkaufserlöse (EUR 308.187,18).

Gegenüber der Haushaltsplanung ergeben sich Mindererträge von EUR 101.527,18.

6. Kostenerstattungen und Kostenumlagen **EUR 2.416.163,98**
(VJ EUR 2.398.572,42)

Die Kostenerstattungen und Kostenumlagen betreffen Erstattungen vom öffentlichen Bereich (EUR 2.171.459,42), vom privaten Bereich (EUR 105.722,33) und von verbundenen Unternehmen, Beteiligungen und vom Abwasserwerk (EUR 138.982,23).

Gegenüber der Haushaltsplanung ergeben sich Mehrerträge von EUR 466.573,98.

7. Sonstige ordentliche Erträge **EUR 1.504.251,37**

(VJ EUR 1.353.253,30)

Alle Erträge, die nicht einer der vorgenannten Ertragspositionen zuzuordnen sind, werden hier abgebildet. Zu nennen sind insbesondere die Erträge aus den vergebenen Konzessionen für Gas, Strom und Wasser (EUR 660.606,44), Erträge aus der Veräußerung von Grundstücken (EUR 240.248,49) und Erträge aus der Auflösung von Rückstellungen (EUR 253.122,62).

Gegenüber der Haushaltsplanung ergeben sich Mindererträge von EUR 65.295,63.

8. Aktivierte Eigenleistungen **EUR 0,00**

(VJ EUR 0,00)

Eine Aktivierung von Eigenleistung war in 2020 nicht gegeben.

9. Bestandsveränderungen **EUR 0,00**

(VJ EUR 0,00)

Bestandsveränderungen waren in 2020 nicht vorzunehmen.

10. Ordentliche Erträge **EUR 41.416.231,66**

(VJ EUR 41.828.174,47)

Diese Zeile weist die Summe der ordentlichen Erträge aus. Gegenüber der Haushaltsplanung ergeben sich Mindererträge von EUR 76.175,34.

11. Personalaufwendungen **EUR 9.798.263,22**

(VJ EUR 9.264.580,14)

Die Personalaufwendungen beinhalten neben den Beamtenbezügen (EUR 943.505,94), den Vergütungen der tariflich Beschäftigten (EUR 6.834.046,39) und sonstigen Beschäftigten (EUR 50.322,36) auch die Beiträge zu Versorgungskassen, Sozialversicherungsträgern, zur Berufsgenossenschaft und an Rückstellungen (EUR 1.970.388,53).

Im Haushaltsplan 2020 wurde für die Personalaufwendungen ein Gesamtbetrag von EUR 9.779.512,00 veranschlagt, was einen Mehraufwand von EUR 18.751,22 ergibt.

12. Versorgungsaufwendungen **EUR 1.675.806,34**

(VJ EUR 1.372.318,46)

Die im Haushaltsjahr 2020 geleisteten Versorgungsaufwendungen und Beihilfeleistungen für Versorgungsempfänger sowie die Zuführung zur Pensionsrückstellung für Versorgungsempfänger sind hier abgebildet. Auch die Pensionsrückstellungen für die aktiven Beamten werden hier abgewickelt.

Bei einem fortgeschriebenen Haushaltsansatz 2020 wurde für die Versorgungsaufwendungen ein Ansatz von EUR 1.653.775,82 berücksichtigt. Durch einen deutlichen Anstieg der gesetzlich normierten Pensions- und Beihilferückstellungen mussten wiederum EUR 22.030,52 zusätzlich zum fortgeschriebenen Haushaltsansatz bereitgestellt werden.

13. Aufwendungen für Sach- und Dienstleistungen **EUR 6.897.733,85**
(VJ EUR 6.485.335,14)

Die Sach- und Dienstleistungen betreffen den Unterhaltungs- und Bewirtschaftungsaufwand für das Sachanlagevermögen, Aufwand für Energie, Wasser, Betriebs- und Treibstoffe, zu leistende Erstattungen an Bund, Land, Gemeinden und sonstige öffentliche und private Bereiche sowie den Aufwand für Sachleistungen und Dienstleistungen Externer.

Gegenüber dem fortgeschriebenen Haushaltsansatz ergeben sich wiederum Minderaufwendungen von EUR 1.775.853,66, die sich u.a. aus einem geringeren Unterhaltungsaufwand für die städtischen Grundstücke und Gebäude und geringeren Energieaufwendungen ergeben.

14. Bilanzielle Abschreibungen **EUR 3.800.363,47**
(VJ EUR 3.543.544,85)

Die bilanziellen Abschreibungen bilden den Werteverzehr der immateriellen Vermögensgegenstände (EUR 12.427,57) und des Sachanlagevermögens (EUR 3.787.935,90) ab. Die Abschreibungen auf das Sachanlagevermögen beziehen sich insbesondere auf die Abschreibungen für die Gebäude (EUR 1.141.519,72) und das Infrastrukturvermögen (EUR 1.926.908,37).

Gegenüber der Haushaltsplanung ergeben sich Mehraufwendungen von EUR 297.138,47.

Den Abschreibungen stehen Erträge aus der Auflösung von Sonderposten aus Beiträgen (EUR 887.054,91) sowie aus Zuwendungen und allgemeinen Umlagen (EUR 2.182.548,76) und damit insgesamt EUR 3.069.603,67 gegenüber. Dies entspricht einer Quote von 80,8 v.H..

15. Transferaufwendungen **EUR 18.500.012,61**
(VJ EUR 17.712.311,99)

Zu den Transferaufwendungen gehören die Kreisumlage (EUR 14.810.387,37), die Gewerbesteuerumlage (EUR 368.856,48), die Aufwendungen für Zuwendungen und Zuschüsse an den öffentlichen und den privaten Bereich (EUR 2.709.075,73, davon EUR 1.354.100,00 an verbundene Unternehmen), die Aufwendungen für Jugendhilfe und soziale Leistungen (EUR 207.090,54), die Umlage an den VHS-Zweckverband (EUR 122.740,49) sowie die Allgemeine Umlage an das Land (EUR 281.862,00).

Gegenüber dem fortgeschriebenen Haushaltsansatz ergeben sich Minderaufwendungen von EUR 663.522,13.

16. Sonstige ordentliche Aufwendungen **EUR 3.514.706,36**
(VJ EUR 3.345.542,41)

In dieser Zeile der Ergebnisrechnung sind alle Aufwendungen enthalten, die nicht den anderen Aufwandspositionen, den Zinsen und ähnlichen Aufwendungen oder den außerordentlichen Aufwendungen zuzuordnen sind.

Die wesentlichen Posten sind hier die Aufwendungen für zu leistende Versicherungsbeiträge und Aufwendungen in Schadenfällen, für sonstige Beiträge, für Geschäftsaufwand, für Aufwand für Aus- und Fortbildung, für Dienst- und Schutzkleidung und Reisekosten, der Aufwand für Verluste aus dem Abgang von Anlagevermögen, Honorare für Ehrenamtliche und Honorarkräfte sowie Aufwand für Mieten, Pachten, Erbbauzinsen.

Gegenüber dem fortgeschriebenen Haushaltsansatz ergeben sich Minderaufwendungen von EUR 156.442,32.

17. Ordentliche Aufwendungen **EUR 44.186.885,85**
(VJ EUR 41.723.632,99)

Diese Zeile weist die Summe der ordentlichen Aufwendungen aus.

Gegenüber dem fortgeschriebenen Haushaltsansatz 2020 ergeben sich Minderaufwendungen von EUR 2.257.897,90

18. Ordentliches Ergebnis **EUR - 2.770.654,19**
(VJ EUR 104.541,48)

Das Ordentliche Ergebnis wird aus dem Saldo der ordentlichen Erträge (Zeile 10) und ordentlichen Aufwendungen (Zeile 17) ermittelt.

19. Finanzerträge **EUR 295.089,58**
(VJ EUR 447.312,76)

Die Finanzerträge bestehen aus den Gewinnanteilen der verschiedenen Beteiligungen (EUR 264.787,00), aus Erträgen aus Wertpapieren des Anlagevermögens (EUR 607,07), aus Gewerbesteuernachforderungszinsen (EUR 29.272,00) und sonstigen Finanzerträgen (EUR 423,51).

20. Zinsen und ähnlichen Aufwendungen **EUR 497.884,80**
(VJ EUR 366.083,46)

Zu den Zinsen und ähnlichen Aufwendungen gehören die Zinszahlungen für Investitionskredite, kreditähnliche Rechtsgeschäfte und sonstigen Finanzaufwand (EUR 388.958,80) sowie der Aufwand für Gewerbesteuererstattungszinsen (EUR 108.926,00).

21. Finanzergebnis **EUR - 202.795,22**
(VJ EUR 81.229,30)

Das Finanzergebnis setzt sich aus dem Saldo der Finanzerträge (Zeile 19) und der Zinsaufwendungen und sonstigen Finanzaufwendungen (Zeile 20) zusammen.

22. Ergebnis der laufenden Verwaltungstätigkeit **EUR - 2.973.449,41**
(VJ EUR 185.770,78)

Das Ergebnis der laufenden Verwaltungstätigkeit besteht aus dem ordentlichen Ergebnis (Zeile 18) und dem Finanzergebnis (Zeile 21).

23. Außerordentliche Erträge **EUR 1.725.887,33**
(VJ EUR 0,00)

Für coronabedingte Minderträge und Mehraufwendungen hat das Land in 2020 eine Bilanzierungshilfe NKF-CIG geleistet.

24. Außerordentliche Aufwendungen **EUR 0,00**
(VJ EUR 0,00)

In 2020 ergaben sich keine außerordentlichen Aufwendungen.

25. Außerordentliches Ergebnis **EUR 1.725.887,33**
(VJ EUR 0,00)

Diese Zeile weist den Saldo aus außerordentlichen Erträgen und Aufwendungen aus.

26. Jahresergebnis **EUR - 1.247.562,08**
(VJ EUR 185.770,78)

Das Jahresergebnis ist der Saldo aus dem Ergebnis der laufenden Verwaltungstätigkeit (Zeile 22) und dem außerordentlichen Ergebnis (Zeile 25).

Nachrichtlich: Verrechnung von Erträgen und
Aufwendungen mit der Allgemeinen Rücklage:

31. Verrechnete Erträge bei Vermögensgegenständen **EUR 1.085.240,98**
(VJ EUR 0,00)

Die Bilanzposition ergibt sich auch der Auflösung der noch vorhandenen Sonderposten
(Restbuchwert) der zwischenzeitlich abgerissenen Anne-Frank-Schule.

33. Verrechnete Aufwendungen bei Vermögensgegenständen **EUR - 1.990.970,17**
(VJ EUR 0,00)

Die verrechneten Aufwendungen ergeben sich aus dem Abgang des vernichteten Waldbestandes in
Höhe von EUR 789.671,77 und dem Abriss des Gebäudes der ehemaligen Anne-Frank-Schule in
Höhe von EUR 1.201.298,40.

34. Verrechnete Aufwendungen bei Finanzanlagen **EUR – 1.854.256,93**
(VJ EUR 0,00)

Die Aufwendungen ergeben sich aus der Wertberichtigung der Finanzanlage „Driburg Therme
GmbH“.

35. Verrechnungssaldo **EUR - 2.759.985,72**
(VJ EUR 0,00)

V. Allgemeine Erläuterungen zur Gesamtfinanzzrechnung

Gemäß § 45 Abs. 1 KomHVO sind im Anhang die in der Finanzrechnung nachzuweisenden Einzahlungen und Auszahlungen aus der Investitionstätigkeit und die Finanzierungstätigkeit zu erläutern. Die Finanzrechnung stellt neben der Bilanz und der Ergebnisrechnung die dritte Komponente des Neuen Kommunalen Finanzmanagements (NKF) dar. In der Finanzrechnung werden auf der Grundlage des Bruttoprinzips alle erhaltenen Einzahlungen und geleisteten Auszahlungen des Haushaltsjahres nachgewiesen.

Die Gliederung der Finanzrechnung entspricht im Wesentlichen der Gliederung der Ergebnisrechnung. Insoweit gelten die Ausführungen zur Ergebnisrechnung entsprechend.

Zusätzlich werden in der Finanzrechnung die Zahlungsströme für die Investitionstätigkeit sowie die Veränderungen des Bestandes an Finanzmitteln abgebildet. Der in der Finanzrechnung als Ergebnis ausgewiesene Bestand an liquiden Mitteln entspricht dem in der Bilanz ausgewiesenen Bestand liquider Mittel aller Bankkonten und Kassenbestände.

Abweichungen zwischen Ergebnisrechnung und Finanzrechnung ergeben sich einerseits durch die in der Ergebnisrechnung enthaltenen zahlungsunwirksamen Geschäftsvorfälle wie zum Beispiel Erträge aus der Auflösung von Sonderposten oder Rückstellungen, Abschreibungen, Zuführungen, Inanspruchnahme von Rückstellungen oder Rechnungsabgrenzungen und andererseits durch in der Finanzrechnung enthaltene Zahlungsvorgänge, die weder Ertrag noch Aufwand darstellen, wie zum Beispiel Auszahlungen für Investitionen und Tilgung von Darlehn oder Einzahlungen aus Investitionszuschüssen und die Neuaufnahme von Darlehn.

Eine Übersicht zur Übertragung von Ermächtigungen (Auszahlungen für Investitionen und Investitionsförderungsmaßnahmen) nach § 22 KomHVO enthält Anlage 5.

Finanzrechnung 2020

Einzahlungen aus lfd. Verwaltungstätigkeit	EUR 39.217.028,13
<u>Auszahlungen aus lfd. Verwaltungstätigkeit</u>	<u>EUR - 42.375.006,25</u>
Saldo aus lfd. Verwaltungstätigkeit	EUR - 3.157.978,12
Summe investive Einzahlungen	EUR 4.308.761,50
<u>Summe investive Auszahlungen</u>	<u>EUR - 5.006.906,31</u>
Saldo Investitionstätigkeit	EUR - 698.144,81
Finanzmittelüberschuss/-fehlbetrag	EUR - 3.856.122,93
Aufnahme von Krediten	EUR 5.024.654,00
Tilgungsleistungen	EUR - 728.649,55
Aufnahme von Krediten zur Liquiditätssicherung	EUR 1.000.000,00
<u>Tilgung von Krediten zur Liquiditätssicherung</u>	<u>EUR - 1.000.000,00</u>
Änderung Bestand eigener Finanzmittel	EUR 439.881,52
Anfangsbestand Finanzmittel zum 1.1.2020	EUR 3.690.620,22
<u>Änderung Bestand fremde Finanzmittel</u>	<u>EUR - 3.380,72</u>
Liquide Mittel 31.12.2020	EUR 4.127.121,02

VI. Sonstige Pflichtangaben

1. Haftungsverhältnisse

Im Anhang zur Bilanz sind auch Haftungsverhältnisse zu erläutern, aus denen der Stadt Bad Driburg in künftigen Haushaltsjahren Verpflichtungen zu Leistungen erwachsen können, der Eintritt der Verpflichtung aber nach derzeitigem Stand nicht erwartet wird. Haftungsverhältnisse unterscheiden sich von den Verbindlichkeiten und Rückstellungen durch den Grad der Wahrscheinlichkeit der Inanspruchnahme.

Haftungsverhältnisse bestehen in Form von Bürgschaften, die die Stadt Bad Driburg für die Darlehen der verbundenen Unternehmen und des Sondervermögens übernommen hat. Die Haftungssumme beläuft sich zum 31.12.2020 auf EUR 24.470.708,43 davon für das Sondervermögen Abwasserwerk EUR 14.988.475,26.

Erst bei einer drohenden Inanspruchnahme aus einer Bürgschaft ist für die Verpflichtung eine Verbindlichkeitenrückstellung zu bilden. Dies ist bei den von der Stadt Bad Driburg gegebenen Ausfallbürgschaften derzeit nicht der Fall. Außerdem haben die Darlehen im Rahmen der Bewertung der Finanzanlagen (insbesondere des Sondervermögens) das Vermögen der Stadt Bad Driburg bereits gemindert.

Auf die nachrichtlichen Angaben im Verbindlichkeitspiegel gem. § 48 Abs. 1 S. 2 KomHVO wird verwiesen (Anlage 3).

2. Wesentliche Verträge und sonstige finanzielle Verpflichtungen

a) Heilbadvertrag

Der Rat der Stadt Bad Driburg hat am 29.03.2021 einen neuen Heilbadvertrag mit Wirkung vom 1.04.2021 beschlossen.

Mit diesem Vertrag verpflichtet sich die Stadt Bad Driburg für die Dauer von 15 Jahren zur Zahlung einer jährlichen Vergütung und eines Investitionskostenzuschusses an die Gräflicher Park GmbH & Co. KG. Einzelheiten sind dem am 30.03.2021 unterzeichneten Vertragswerk zu entnehmen.

b) Übertragung von Aufgaben der Datenverarbeitung

Die Stadt Bad Driburg hat die Gemeinsame Kommunale Datenverarbeitungszentrale Paderborn dahingehend beauftragt, laufende Anwendungen von Verfahren und Programmen unterstützend zu betreuen.

c) Konzessionsvertrag Wasser

Die Stadtwerke erfüllen die nach Art. 28 Abs. 2 Grundgesetz der Stadt obliegende Verpflichtung, für die Dauer dieser Vereinbarung jedermann innerhalb des Versorgungsgebietes mit Wasser zu beliefern. Ein neuer Konzessionsvertrag wurde am 27.01.2022 abgeschlossen.

d) Konzessionsvertrag Strom für die Ortschaften Dringenberg, Neuenheerse und Kühlsen

Seit dem 01.01.2017 ist die Westfalen Weser Netz GmbH Konzessionsnehmerin für das Stromversorgungsnetz der allgemeinen Versorgung in den Ortschaften Dringenberg, Neuenheerse und Kühlsen.

e) Konzessionsvertrag Strom für die Stadt Bad Driburg (außer den Ortschaften Dringenberg, Neuenheerse und Kühlsen)

Seit dem 01.01.2017 ist die Westfalen Weser Netz GmbH Konzessionsnehmerin für das Stromversorgungsnetz der allgemeinen Versorgung in der Stadt Bad Driburg (außer den Ortschaften Dringenberg, Neuenheerse und Kühlsen).

f) Konzessionsvertrag Gas

Seit dem 01.01.2017 ist die Westfalen Weser Netz GmbH Konzessionsnehmerin für das Gasversorgungsnetz der allgemeinen Versorgung in der Stadt Bad Driburg

3. Betrieb gewerblicher Art Bäder

Der Betrieb gewerblicher Art Bäder wird weiter im Kernhaushalt geführt und ist in die betreffenden Bilanzpositionen integriert.

4. Stellenplan

Im Jahr 2020 ergaben sich keine Abweichungen zum Stellenplan. Die im Stellenplan 2020 vorgesehenen Stellen wurden unterjährig besetzt.

Die Personalplanung für das Haushaltsjahr 2020 entsprach dem Stand August/September 2019. Alle Personalaufwendungen wurden im Rahmen der Haushaltsansätze geleistet.

Neben den Beamtenbezügen, Entgelten der tariflich Beschäftigten und sonstigen Beschäftigten werden Aufwendungen für Versorgungskassen, Sozialversicherungsträger und Berufsgenossenschaften nachgewiesen. Rückstellungszuführungen für Urlaub und Überstunden werden im Rahmen der Jahresabschlussarbeiten eingebucht.

Zur Sicherung des Arbeitsschutzes während der Covid-19-Pandemie sind Anschaffungen von beispielsweise Schutzmasken, Schutzwände, Desinfektionsmittel und -spendern nötig gewesen. Bis zum II. Quartal betragen die Ausgaben hierfür 26.265,82 €. Außerplanmäßig bereitgestellt wurden weitere Mittel in Höhe von 50.000 €. Aufgrund der umfangreichen Hygienemaßnahmen, welche in Folge der Covid-19-Pandemie beim Betrieb von Schwimmbädern einzuhalten sind, ist in den Schwimmbädern mehr Personal gefordert worden als in den Vorjahren. Durch Einsparungen an anderer Stelle sind aber keine außerplanmäßigen Personalkosten entstanden.

4. Organe und Mitgliedschaften

Gemäß § 95 Abs. 2 GO werden am Schluss des Lageberichtes für den Bürgermeister und Kämmerer sowie für die Ratsmitglieder folgende Angaben gemacht:

- Familienname, Vorname
- ausgeübter Beruf
- Mitgliedschaften in Aufsichtsräten und anderen Kontrollgremien i. S. d. § 125 Abs. 1 Satz 3 des Aktiengesetzes
- Mitgliedschaft in Organen von verselbständigten Aufgabenbereichen der Gemeinde in öffentlich-rechtlicher und privatrechtlicher Form
- Mitgliedschaft in Organen sonstiger privatrechtlicher Unternehmen

- **Bürgermeister Burkhard Deppe**

1. GesellschafterV. Egge-Wasserwerke-GmbH
2. Beirat u. Regionalbeirat Süd Westfalen Weser Netz GmbH
3. Energiebeirat EnergieNetz Mitte GmbH
4. MitgliederV. StGB NW
5. Hauptausschuss StGB NW (ordentliches Mitglied)
6. Ausschuss für Wirtschaft, Verkehr und Tourismus DStGB
7. Ausschuss für Schule, Kultur u. Sport des StGB NW
8. Aufsichtsrat u. Strukturpolitischer Beirat Gesellschaft für Wirtschaftsförderung im Kreis Höxter mbH, Höxter
9. Beirat u. MitgliederV. Kur- und Verkehrsverein
10. MitgliederV. u. Regionalbeirat Versicherungsverband für

- Gemeinden u. Gemeindeverbände
11. Verbandsversammlung u. Verwaltungsrat GKD Paderborn
 12. Beirat Nahverkehrsverbund Paderborn-Höxter
 13. Zweckverbandsversammlung VHS Bad Driburg, Brakel, Nieheim Steinheim
 14. Aufsichtsrat u. GesellschafterV. Bad Driburger Touristik GmbH
 15. Aufsichtsrat Stadtwerke Bad Driburg GmbH
 16. Aufsichtsrat DRIBURG Therme GmbH
 17. Aufsichtsrat u. GesellschafterV. Bürgerenergie eG
 18. Ausschuss für anzeigepflichtige Entlastungen
 19. Aufsichtsrat u. GesellschafterV. BeSte-Stadtwerke GmbH
 20. Aufsichtsrat Energie für den Kreis Höxter eG
 21. GesellschafterV. Bad Driburger EnergieNetz Mitte GmbH
 22. Regionalrat u. Verwaltungsrat AOK Nordwest
 23. Aufsichtsrat Stadtentwicklungsgesellschaft Bad Driburg mbH
 24. Diotima Gesellschaft e.V., 2. Vorsitzender
 25. Vorstand u. Kuratorium Kulturstiftung Schröder
 26. GV WWE Gesellschafterversammlung u. Kommanditistenversammlung
 27. KAV Kommunalen Arbeitgeberverband NRW
 28. Vorstand regiopolREGION PADERBORN e.V.
 29. Lenkungskreis Bildungsregion (BM Mitglied)

• **Stadtkämmerer Franz-Josef Koch**

1. Vorsitzender der Gesellschafterversammlung der Stadtwerke Bad Driburg GmbH
2. Vorsitzender der Gesellschafterversammlung der Driburg Therme GmbH
3. Vorsitzender der Gesellschafterversammlung der Stadtentwicklungsgesellschaft Bad Driburg mbH
3. Mitglied der Vertreterversammlung der vereinigte Volksbank eG

Ratsmitglieder (bis 4.11.2020)

Name	Vorname	Beruf	Gremien und Vereine
Amstutz	Andreas	Dipl.-Finanzwirt	AR Stadtwerke Bad Driburg GmbH GV Stadtentwicklungsgesellschaft Bad Driburg mbH
Avenarius	Dr. Joachim	Wirtschaftsingenieur	Werbering Bad Driburg Kur- und Verkehrsverein

			Hotel- und Gaststättenverband
Bergmann	Katrin	Telefonistin	GV Bad Driburger Touristik GmbH
Blome	Bernd	Hausverwalter	AR Stadtwerke Bad Driburg GmbH AR Stadtentwicklungsgesellschaft Bad Driburg mbH
Böger	Heribert	Rechtsanwalt und Notar	AR Bad Driburg Therme GmbH GV Bad Driburger Touristik GmbH GV Egge-Wasserwerke GmbH AR Stadtentwicklungsgesellschaft Bad Driburg mbH
Brandi	Ingeborg	Pensionärin	
Bulk	Heiko	Betriebswirt	AR Stadtwerke Bad Driburg GmbH
Denkner	Martina	Paramentenstickerin	Zweckverbandsversammlung Naturpark Teutoburger Wald und Eggegebirge AR Driburg Therme GmbH
Flemming-Schmidt	Petra	Buchhalterin	AR Driburg Therme GmbH AR Stadtentwicklungsgesellschaft Bad Driburg mbH
Frahmke	Philipp	Versicherungskaufmann	GV Driburg Therme GmbH AR Stadtwerke Bad Driburg GmbH AR Bad Driburg-Solar GmbH & Co. KG GV Bad Driburger EEnergie-Verwaltungsgesellschaft mbH GV Projektentwicklungsgesellschaft Windenergie Kreis Höxter mbH AR Windpark Twerberg Verw.GmbH GV Windpark Twerberg Verw.GmbH GV BBSW Energie GmbH AR Stadtentwicklungsgesellschaft Bad Driburg mbH
Göke	Matthias	Kaufmann	GV Bad Driburger Touristik GmbH MitgliederV. StGB NRW
Heinemann	Christa	Gastronomin	Werbering Bad Driburg, AR Bad Driburg Therme GmbH AR Bad Driburger Touristik

			GmbH GV GfW Kur- und Verkehrsverein MitgliederV. StGB NRW AR Stadtentwicklungs- gesellschaft Bad Driburg mbH
Hölscher	Franz	Rentner	
Jando	Wolfgang	Zerspanungsmechaniker	AR Stadtwerke Bad Driburg GmbH AR Driburg Therme GmbH
Kanbach	Falk	Sparkassen-Betriebswirt	AR Driburg Therme GmbH
Krämer	Stefan	Lehrer	
Kröger	Sven	Kaufmann f. Verkehrsservice	
Legge	Dieter	Gärtnermeister	AR Estrakon AG AR Stadtwerke Bad Driburg GmbH GV Projektentwicklungsgesellschaft Windenergie im Kreis Höxter mbH GV BeSte Stadtwerke GmbH
Möller	Friedhelm	Selbst. EDV-Dienstleister	
Müller	Fred	Pensionär	AR Stadtwerke Bad Driburg GmbH
Nolte	Petra	Industriekauffrau	
Oeynhausen	Antonius	Dipl. Kaufmann	AR Driburg Therme GmbH AR BeSte Stadtwerke GmbH AR Stadtentwicklungs- gesellschaft Bad Driburg mbH
Pirsig	Rainer	Dipl.-Ing.	GV Stadtwerke Bad Driburg GmbH AR Stadtentwicklungs- gesellschaft Bad Driburg mbH
Rosemann	Karin	Rentnerin	AR Driburg Therme GmbH
Schwarze	Karl-Heinz	Pensionär	AR Bad Driburg Therme GmbH GV B. D. Energienetz GmbH AR Stadtentwicklungs- gesellschaft Bad Driburg mbH
Sagel	Thorsten	Bäcker	

Strauß	Marianne	Berufsschullehrerin	AR Bad Driburg Therme GmbH Kuratorium der Stiftung INTEG Bad Driburg
Tewes	Meinolf	selbst. Erdbauunternehmer	GV Egge-Wasserwerke GmbH AR Stadtentwicklungsgesellschaft Bad Driburg mbH
Tomczak	Dieter	Pensionär	GV Bad Driburger Energienetz GmbH
Verhoeven	Horst	Rentner	AR Stadtwerke Bad Driburg GmbH Beirat NPH MitgliederV. StGB NRW
Wiedemeier	Dr. Volker	Lehrer	
Wolff	Nancy	Hausfrau	

Ratsmitglieder (ab 4.11.2020)

Name	Vorname	Beruf	Gremien und Vereine
Amstutz	Andreas	Dipl.-Finanzwirt	AR Stadtentwicklungsges. Bad Driburg mbH
Arens	Thomas	Technischer Betriebswirt	MitgliederV. StGB NRW AR Stadtwerke Bad Driburg GmbH
Bergmann	Katrin	Telefonistin	
Blome	Bernd	Hausverwalter	GV Bad Driburger Touristik GmbH AR Stadtentwicklungsges. Bad Driburg mbH
Denkner	Martina	Geschäftsführerin	AR Bad Driburger Touristik GmbH AR Bad Driburg Therme GmbH AR Stadtwerke Bad Driburg GmbH
Eichenseher	Peter	Tonmeister i.R.	AR Stadtentwicklungsges. Bad Driburg mbH
Fabian	Peter	Dipl. Sozialarbeiter	Verbandsversammlung VHS
Flemming-Schmidt	Petra	Rentnerin	AR Bad Driburg Therme GmbH AR Stadtentwicklungsges. Bad Driburg mbH
Frahmke	Philipp	Versicherungskaufmann	GV Bad Driburg Therme GmbH AR Stadtwerke Bad Driburg GmbH GV Stadtentwicklungsges. Bad

			Driburg mbH GV Bad Driburger –Energienetz GmbH AR Bad Driburg Solar GmbH & Co. KG
Galler	Irmengard	Sprachtherapeutin	
Gehle	Detlef	Berufsoffizier a.D.	GV Bad Driburger Touristik GmbH AR Bad Driburg Therme GmbH AR Stadtentwicklungsges. Bad Driburg mbH
Göke	Matthias	Kaufmann	GV Bad Driburger Touristik GmbH
Hagemann	Martin	Schulleiter	
Heinemann	Christa	Gastronomin	AR Bad Driburger Touristik GmbH AR Stadtentwicklungsges. Bad Driburg mbH GV Bad Driburg-EEnergie-Verw.Ges. mbH
Hillebrand	Carina	Sozialpädagogin	AR Bad Driburg Therme GmbH
Koch	Hermann Josef	Rentner	
Kohls	Mark Hinrich	Unternehmer	AR Bad Driburg Therme GmbH
Kröger	Sven	Kaufmann f. Verkehrsservice	AR Bad Driburg Therme GmbH
Lange	Klaus	Berufskraftfahrer	AR Bad Driburg Therme GmbH
Lübeck	Aika	Ärztin	AR Stadtentwicklungsges. Bad Driburg mbH
Müller	Fred	Pensionär	AR Bad Driburg Therme GmbH AR Stadtwerke Bad Driburg GmbH
Nolte	Nadine	Verwaltungswirtin	Einigungsstelle § 67 LPVG GV Bad Driburger –Energienetz GmbH
Oeynhausen	Antonius	Dipl. Kaufmann	MitgliederV. StGB NRW AR Stadtentwicklungsges. Bad Driburg mbH AR Beste Stadtwerke GmbH
Pirsig	Rainer	Dipl.-Ing.	GV Stadtwerke Bad Driburg GmbH AR Stadtentwicklungsges. Bad Driburg mbH GV Projektentw. Windenergie i. Kr. HX mbH

Sagel	Andreas	Groß- u. Außenhandelskaufmann	GV Egge Wasserwerke GmbH AR Bad Driburger-Solar GmbH & Co.KG
Sagel	Thorsten	Bäcker	AR Stadtentwicklungsges. Bad Driburg mbH
Sammert	Uwe	Kfz-Mechaniker	AR Stadtwerke Bad Driburg GmbH
Seifert	Julia	Zahnprophylaktische Angestellte	MitgliederV. StGB NRW
Strauß	Marianne	Berufsschullehrerin	Kuratorium Stiftung INTEG AR Bad Driburg Therme GmbH
Tewes	Meinolf	selbst.Tiefbauunternehmer	
Van Plüer	Sascha	Dachdecker	AR Stadtentwicklungsges. Bad Driburg mbH
Wiedemeier	Dr. Volker	Gymnasiallehrer	Verbandsversammlung VHS AR Bad Driburg Therme GmbH
Wieneke	Tobias	Geschäftsführer	AR Stadtwerke Bad Driburg GmbH
Wilde	Klaus- Dieter	Rentner	Einigungsstelle § 67 LPVG AR Bad Driburg Therme GmbH AR Stadtwerke Bad Driburg GmbH

Die Vorschrift dient dazu, insbesondere gegenüber Bürgerinnen und Bürgern die Verantwortlichkeiten für den Jahresabschluss hervorzuheben. Gleichzeitig wird über die o.a. Pflichtangaben auf mögliche typische Interessenkonflikte hingewiesen, die im Zusammenhang mit der ausgeübten Tätigkeit stehen und dafür von Bedeutung sind.

Bad Driburg, 1. März 2022

Aufgestellt:

Bestätigt:

Franz-Josef Koch
Stadtkämmerer

Burkhard Deppe
Bürgermeister

Anlagen

1. Anlagenspiegel
2. Forderungsspiegel
3. Verbindlichkeitspiegel mit Nachweis der Haftungsverhältnisse
4. Darstellung der Rückstellungen für unterlassene Instandhaltungen mit dazugehörigen Vermögensgegenständen des Anlagevermögens
5. Übersicht zur Übertragung von Ermächtigungen
6. Eigenkapitalsspiegel

Anlagenspiegel

Stadt Bad Driburg

Entwicklung des Anlagevermögens 2020

Anlagevermögen	01.01.2020		Anschaffungs- und Herstellungskosten				31.12.2020		Abschreibungen		Kumulierte Alfa zum 31.12.2020		Restbuchwerte	
	EUR		Zugänge im Haushaltsjahr 2020	Abgänge im Haushaltsjahr 2020	Umbuchungen im Haushaltsjahr 2020	EUR		EUR		EUR		EUR		
			EUR	EUR	EUR	EUR	EUR	EUR	EUR	EUR	EUR	EUR	EUR	EUR
1. Immaterielle Vermögensgegenstände	144.224,03	22.290,90	0,00	0,00	0,00	166.514,93	-108.676,92	-12.427,57	0,00	-121.104,49	45.410,44	35.547,11		
1.1 Lizenzen	73.033,21	19.018,40	0,00	0,00	0,00	92.051,61	-58.466,03	-5.113,49	0,00	-63.579,52	28.472,09	14.567,18		
1.2 Div-Software	71.190,82	3.272,50	0,00	0,00	0,00	74.463,32	-50.210,89	-7.314,08	0,00	-57.524,97	16.938,35	20.979,93		
2. Sachanlagen	153.052.299,56	4.841.200,25	-759.926,64	0,00	528.516,24	157.133.573,17	-37.767.355,06	-3.787.935,90	2.261.595,75	-39.293.695,21	113.857.937,92	115.264.944,50		
2.1 Unbebaute Grundstücke und grundstücks- gleiche Rechte	20.935.721,72	357.730,34	-421.615,55	0,00	528.516,24	22.243.583,85	-433.992,98	-82.529,94	789.671,77	-1.306.194,69	20.094.158,06	20.501.728,74		
2.1.1 Grünflächen	10.016.408,73	357.730,34	-420.914,55	0,00	0,00	9.953.224,52	-433.992,98	-82.529,94	0,00	-516.522,92	9.436.701,60	9.582.415,75		
2.1.2 Ackerland	217.719,28	0,00	-39,00	0,00	0,00	217.680,28	0,00	0,00	0,00	0,00	217.680,28	217.719,28		
2.1.3 Wald, Forsten	10.210.003,99	0,00	-682,00	0,00	528.516,24	10.209.341,99	0,00	0,00	789.671,77	-789.671,77	9.419.670,22	10.210.003,99		
2.1.4 Sonstige unbebaute Grundstücke	491.589,72	0,00	0,00	0,00	0,00	1.020.105,96	0,00	0,00	0,00	0,00	1.020.105,96	491.589,72		
2.2 Bebaute Grundstücke und grundstücksgleiche Rechte	42.746.183,61	261.759,00	0,00	0,00	1.207.373,12	44.213.325,73	-10.966.266,26	-1.058.989,78	1.201.298,40	-13.226.554,44	30.988.771,29	31.779.917,35		
2.2.1 Kinder- und Jugendeinrichtungen	1.619.570,25	0,00	0,00	0,00	0,00	1.619.570,25	-521.950,39	-38.340,39	0,00	-560.290,78	1.059.279,47	1.097.619,86		
2.2.2 Schulen	20.417.904,49	0,00	0,00	0,00	733.722,87	21.151.627,36	-5.177.212,88	-509.963,04	1.201.298,40	-6.888.474,32	14.263.153,04	15.240.691,61		
2.2.3 Wohnbauten	0,00	0,00	0,00	0,00	0,00	0,00	0,00	0,00	0,00	0,00	0,00	0,00		
2.2.4 Sonstige Dienst-, Geschäfts- und Betriebsgebäude	20.708.708,87	261.759,00	0,00	0,00	473.650,25	21.444.128,12	-5.267.102,99	-510.686,35	0,00	-5.777.789,34	15.666.338,78	15.441.605,88		
2.3 Infrastrukturvermögen	74.128.713,49	409.675,92	-46.278,02	0,00	2.207.086,43	76.793.693,86	-21.716.114,24	-1.926.908,37	0,00	-23.643.022,61	53.054.115,21	52.412.599,25		
2.3.1 Grund und Boden des Infrastrukturvermögens	12.243.776,77	63.617,60	-48.278,02	0,00	25.967,76	12.285.084,11	0,00	0,00	0,00	0,00	12.285.084,11	12.243.776,77		
2.3.2 Brücken und Tunnel	4.954.275,43	251.368,75	0,00	0,00	0,00	5.205.644,18	-1.181.945,96	-122.749,52	0,00	-1.304.695,48	3.900.948,70	3.772.329,47		
2.3.3 Gleisanlagen mit Streckenausstattung und Sicherheitsanlagen	0,00	0,00	0,00	0,00	0,00	0,00	0,00	0,00	0,00	0,00	0,00	0,00		
2.3.4 Entwässerungs- und Abwasserbeseitigungsanlagen	0,00	0,00	0,00	0,00	0,00	0,00	0,00	0,00	0,00	0,00	0,00	0,00		
2.3.5 Straßennetz mit Wegen, Plätzen und Verkehrsanlagen	56.900.092,52	81.181,62	0,00	0,00	2.181.118,67	59.162.392,81	-20.514.516,93	-1.800.756,23	0,00	-22.315.273,16	36.847.119,65	36.385.575,59		
2.3.6 Sonstige Bauten des Infrastrukturvermögens	30.568,77	13.447,95	0,00	0,00	0,00	44.016,72	-19.651,35	-3.402,62	0,00	-23.053,97	20.962,75	10.917,42		
2.4 Bauten auf fremdem Grund und Boden	0,00	0,00	0,00	0,00	0,00	0,00	0,00	0,00	0,00	0,00	0,00	0,00		
2.5 Kunstgegenstände, Kulturdenkmäler	58.739,14	16.382,32	0,00	0,00	0,00	75.121,46	0,00	0,00	0,00	0,00	75.121,46	58.739,14		
2.6 Maschinen, technische Anlagen, Fahrzeuge	4.188.677,96	235.612,63	-290.033,07	0,00	0,00	4.134.257,52	-2.048.962,47	-218.653,56	270.625,58	-1.996.990,45	2.137.267,07	2.138.715,49		
2.6.1 Fahrzeuge	3.351.492,94	198.284,79	-290.033,07	0,00	0,00	3.259.744,66	-1.602.869,46	-172.167,23	270.625,58	-1.504.411,11	1.755.333,55	1.748.623,48		
2.6.2 Maschinen und technische Anlagen	837.185,02	37.327,84	0,00	0,00	0,00	874.512,86	-446.093,01	-46.486,33	0,00	-492.579,34	381.933,52	391.092,01		
2.7 Betriebs- und Geschäftsausstattung	4.333.465,33	574.417,65	0,00	0,00	0,00	4.907.882,98	-2.602.019,11	-500.854,25	0,00	-3.102.873,36	1.805.009,62	1.731.446,22		
2.8 Geleistete Anzahlungen, Anlagen im Bau	6.660.798,31	2.985.672,39	0,00	0,00	-3.942.975,79	5.703.494,91	0,00	0,00	0,00	5.703.494,91	6.660.798,31	6.660.798,31		
3. Finanzanlagen	32.482.284,37	265.000,00	0,00	0,00	0,00	32.747.284,37	-241.222,04	-1.854.256,53	0,00	-2.095.478,57	30.651.785,80	32.241.042,33		
3.1 Anteile an verbundenen Unternehmen	10.905.021,24	265.000,00	0,00	0,00	0,00	11.170.021,24	-241.222,04	-1.854.256,53	0,00	-2.095.478,57	9.074.542,67	10.663.799,20		
3.2 Beteiligungen	139.974,00	0,00	0,00	0,00	0,00	139.974,00	0,00	0,00	0,00	0,00	139.974,00	139.974,00		
3.3 Sondereinlagen	20.914.220,00	0,00	0,00	0,00	0,00	20.914.220,00	0,00	0,00	0,00	0,00	20.914.220,00	20.914.220,00		
3.4 Wertpapiere des Anlagevermögens	523.049,13	0,00	0,00	0,00	0,00	523.049,13	0,00	0,00	0,00	0,00	523.049,13	523.049,13		
3.5 Ausleihungen	0,00	0,00	0,00	0,00	0,00	0,00	0,00	0,00	0,00	0,00	0,00	0,00		
3.5.1 an verbundene Unternehmen	0,00	0,00	0,00	0,00	0,00	0,00	0,00	0,00	0,00	0,00	0,00	0,00		
3.5.2 an Beteiligungen	0,00	0,00	0,00	0,00	0,00	0,00	0,00	0,00	0,00	0,00	0,00	0,00		
3.5.3 an Sondervermögen	0,00	0,00	0,00	0,00	0,00	0,00	0,00	0,00	0,00	0,00	0,00	0,00		
3.5.4 Sonstige Ausleihungen	0,00	0,00	0,00	0,00	0,00	0,00	0,00	0,00	0,00	0,00	0,00	0,00		
4. Summe des Anlagevermögens	189.867.465,92	5.128.491,15	-759.926,64	0,00	0,00	190.047.352,47	-38.117.254,02	-5.654.620,00	2.261.595,75	-41.510.278,27	144.555.133,86	147.561.533,94		

Forderungsspiegel

Arten der Forderungen	Gesamtbetrag am 31.12.2020 EUR	mit einer Restlaufzeit von			Gesamtbetrag am 31.12.2019 EUR
		bis zu 1 Jahr EUR	1 bis 5 Jahre EUR	mehr als 5 Jahre EUR	
1. Öffentlich-rechtliche Forderungen und Forderungen aus Transferleistungen	3.668.025,06	3.668.025,06	0,00	0,00	2.069.539,81
1.1 Gebühren	69.757,46	69.757,46	0,00	0,00	87.004,01
1.2 Beiträge	511.113,38	511.113,38	0,00	0,00	197.327,24
1.3 Steuern	1.102.273,41	1.102.273,41	0,00	0,00	674.695,68
1.4 Forderungen aus Transferleistungen	1.780.070,83	1.780.070,83	0,00	0,00	887.709,85
1.5 Sonstige öffentlich-rechtliche Forderungen	204.809,98	204.809,98	0,00	0,00	222.803,03
2. Privatrechtliche Forderungen	1.363.021,19	1.363.021,19	0,00	0,00	515.569,28
2.1 gegenüber dem privaten Bereich	25.679,05	25.679,05	0,00	0,00	391.690,25
2.2 gegenüber dem öffentlichen Bereich	1.223.897,89	1.223.897,89	0,00	0,00	60.074,40
2.3 gegen verbundene Unternehmen	93.342,30	93.342,30	0,00	0,00	6.292,82
2.4 gegen Beteiligungen	785,46	785,46	0,00	0,00	1.398,15
2.5 gegen Sondervermögen	19.316,49	19.316,49	0,00	0,00	56.113,66
3. Sonstige Vermögensgegenstände	37.263,35	37.263,35	0,00	0,00	1.723,10
4. Summe aller Forderungen	5.068.309,60	5.068.309,60	0,00	0,00	2.586.832,19

Verbindlichkeitsspiegel zum 31.12.2020
Stadt Bad Driburg

Verbindlichkeitsspiegel
zum 31.12.2020
Stadt Bad Driburg

Nr.	Beschreibung	Gesamtbetrag am 31.12. des HHJ		Restlaufzeit bis 1 Jahr		Restlaufzeit 1 bis 5 Jahre		Restlaufzeit über 5 Jahre		Gesamtbetrag am 31.12. des Vorjahres		Veränderung	
		EUR	EUR	EUR	EUR	EUR	EUR	EUR	EUR	EUR	EUR	EUR	EUR
1.	Anleihen	0,00	0,00	0,00	0,00	0,00	0,00	0,00	0,00	0,00	0,00	0,00	0,00
2.	Verbindlichkeiten aus Krediten für Investitionen	20.739.990,16	12.452,85	577.428,00	20.150.109,31	16.484.785,71	4.255.204,45						
	2.1 von verbundenen Unternehmen	0,00	0,00	0,00	0,00	0,00	0,00	0,00	0,00	0,00	0,00	0,00	0,00
	2.2 von Beteiligungen	0,00	0,00	0,00	0,00	0,00	0,00	0,00	0,00	0,00	0,00	0,00	0,00
	2.3 von Sondervermögen	0,00	0,00	0,00	0,00	0,00	0,00	0,00	0,00	0,00	0,00	0,00	0,00
	2.4 vom öffentlichen Bereich	0,00	0,00	0,00	0,00	0,00	0,00	0,00	0,00	0,00	0,00	0,00	0,00
	2.6 von Kreditinstituten	20.739.990,16	12.452,85	577.428,00	20.150.109,31 €	16.484.785,71	4.255.204,45						
3.	Verbindlichk. aus Kred. zur Liquiditätssicherung	0,00	0,00	0,00	0,00	0,00	0,00	0,00	0,00	0,00	0,00	0,00	0,00
4.	Verbindlichkeiten aus Vorgängen, die Kreditaufn. wirtsch. gleich.	61.934,26	61.934,26	0,00	0,00	93.016,99	-31.082,73						
5.	Verbindlichkeiten aus Lieferungen u. Leistungen	1.216.283,42	1.216.283,42	0,00	0,00	1.358.492,53	-142.209,11						
	- davon gegen verbundene Unternehmen	19.856,15	19.856,15	0,00	0,00	30.940,21	-11.084,06						
	- davon gegen Beteiligungen	522,00	522,00	0,00	0,00	5.039,59	-4.517,59						
	- davon gegen Sondervermögen	3.330,00	3.330,00	0,00	0,00	48.651,29	-45.321,29						
6.	Verbindlichkeiten aus Transferleistungen	150.468,62	150.468,62	0,00	0,00	86.735,43	63.733,19						
7.	Sonstige Verbindlichkeiten	130.492,55	130.492,55	0,00	0,00	198.948,13	-68.455,58						
8.	Erhaltene Anzahlungen	10.243.058,85	10.243.058,85	0,00	0,00	8.408.315,00	1.834.743,85						
9.	Summe aller Verbindlichkeiten	32.542.227,86	11.814.690,55	577.428,00	20.150.109,31	26.630.293,79	5.911.934,07						
	Nachrichtlich:												
	Haftungsverhältnisse aus der Bestellung von Sicherheiten;												
	z.B. Bürgschaften												
	1. Stadtwerke Bad Driburg GmbH	7.289.825,99				6.904.438,37	385.387,62						
	2. DRIBURG THERME GmbH	31.252,18				172.158,33	-140.906,15						
	3. Abwasserwerk	14.988.475,26				14.630.179,39	358.295,87						
	4. BeSte Stadtwerke GmbH	276.995,00				276.995,00	0,00						
	5. Stadtentwicklungsgesellschaft mbH	1.884.160,00				1.360.000,00	524.160,00						
6.	Summe	24.470.708,43				23.343.771,09	1.126.937,34						

Instandhaltungsrückstellungen - Rückstellungsentwicklung 2020

Bezeichnung	01.01.2020	Inanspruchnahme	Auflösung	Zuführung	31.12.2020
Gymnasium	160.000,00 €	- €	- €	- €	160.000,00 €
Heinz-Koch-Haus	30.000,00 €	- €	30.000,00 €	- €	- €
Burg Dringenberg	55.644,85 €	15.083,60 €	- €	- €	40.561,25 €
Iburg Ruinen	101.947,30 €	1.635,28 €	40.312,02 €	- €	60.000,00 €
Summen	347.592,15 €	16.718,88 €	70.312,02 €	- €	260.561,25 €

63
Übersicht zur Übertragung von Ermächtigungen

Art der übertragenen Ermächtigungen nach § 22 KomHVO NRW	Haushaltsjahr 2020		
	Fortgeschriebener Ansatz EUR	Ist-Ergebnis EUR	Übertragung akt. Haushaltjahr EUR
Aufwandsermächtigungen			
-	-	-	-
Auszahlungsermächtigungen für Investitionen			
Teilfinanzplan 010201 Zentrale Dienste für alle Organisationseinheiten	76.336,10 €	15.168,10 €	61.168,00 €
Teilfinanzplan 010202 Bauhof, Werkstätten, Fuhrpark	183.037,61 €	132.662,24 €	50.375,37 €
Teilfinanzplan 010203 Dienstleistungen im Bereich EDV/IT	140.267,85 €	51.821,30 €	66.117,93 €
Teilfinanzplan 020103 Feuerwehr	1.165.317,12 €	201.119,08 €	964.198,04 €
Teilfinanzplan 030101 Schule unter der Iburg	726.617,76 €	175.621,45 €	550.253,10 €
Teilfinanzplan 030103 Gemeinschafts-Grundschule Dringenberg	654.200,00 €	215,90 €	653.954,00 €
Teilfinanzplan 030106 Gesamtschule Hauptstandort Geschwister-Scholl-Str.	1.323.257,76 €	413.563,99 €	908.374,98 €
Teilfinanzplan 030107 Gesamtschule Nebenstandort Kapellenstraße	200.000,00 €	27.605,79 €	172.394,21 €
Teilfinanzplan 030109 Zentrale Leistungen für Schülerinnen und Schüler	503.622,05 €	54.381,22 €	449.240,83 €
Teilfinanzplan 040201 Ortsspezifische Kulturbauwerke	100.000,00 €	23.954,00 €	76.046,00 €
Teilfinanzplan 040301 Musikschule	1.229,00 €	- €	1.000,00 €
Teilfinanzplan 060101 Kindergarten Bad Driburg	3.498.226,75 €	1.589.973,54 €	1.908.183,47 €
Teilfinanzplan 060102 Kindergarten Alhausen	11.000,00 €	4.417,07 €	6.500,00 €
Teilfinanzplan 060103 Kindergarten Dringenberg	227.000,00 €	1.404,43 €	224.970,00 €
Teilfinanzplan 060105 Kindergarten Herste	115.000,00 €	93.641,19 €	21.043,72 €
Teilfinanzplan 060106 Kindergarten Reelsen	12.000,00 €	3.022,48 €	8.500,00 €
Teilfinanzplan 060202 Betrieb der Kinderspielplätze und Bolzplätze	91.830,39 €	81.365,01 €	10.465,38 €

64
Übersicht zur Übertragung von Ermächtigungen

Art der übertragenen Ermächtigungen nach § 22 KomHVO NRW	Haushaltsjahr 2020		
	Fortgeschriebener Ansatz EUR	Ist-Ergebnis EUR	Übertragung akt. Haushaltjahr EUR
Auszahlungsermächtigungen für Investitionen			
Teilfinanzplan 080101 Bereitstellung und Betrieb von Sportanlagen	1.420.481,76 €	11.045,33 €	1.407.082,34 €
Teilfinanzplan 120102 Bau und Unterhaltung von Straßen, Wegen, Plätzen, Brücken, Verkehrs anl., ÖPNV	3.193.085,63 €	506.899,36 €	2.686.186,27 €
Teilfinanzplan 120103 Bürgerbus	130.000,00 €	106.901,74 €	23.098,26 €
Teilfinanzplan 120104 Straßenreinigung und Winterdienst	3.387,42 €	- €	3.387,42 €
Teilfinanzplan 130101 Bereitstellung und Unterhaltung öffentlicher Grünflächen	155.505,27 €	69.113,79 €	86.391,48 €
Teilfinanzplan 130201 Wald, Forst- und Landwirtschaft	5.000,00 €	- €	5.000,00 €
Teilfinanzplan 130401 Friedhofswesen	23.000,00 €	21.208,46 €	1.791,54 €
Kreditermächtigungen für Investitionen			
-	-	-	-
Verpflichtungsermächtigungen für Investitionen			
-	-	-	-

Eigenkapitalspiegel Stadt Bad Driburg

Bezeichnung	Bestand zum 31.12. des Vorjahres ²	Verrechnung des Vorjahres-ergebnisses	Verrechnungen mit der allgemeinen Rücklage nach § 44 Abs. 3 KomHVO im Haushaltsjahr	Veränderungen der Sonderrücklage	Jahresergebnis des Haushaltsjahres (vor Beschluss über Ergebnisverwend.)	Bestand zum 31.12. des Haushaltsjahres ²
	EUR	EUR	EUR	EUR	EUR	EUR
1.1 Allgemeine Rücklage	46.855.132,83	-	-2.759.985,72	-		44.095.147,11
1.2 Sonderrücklagen	12.270,00	-		-		12.270,00
1.3 Ausgleichsrücklage	6.728.834,83	185.770,78				6.914.605,61
1.4 Jahresüberschuss/-fehlbetrag	185.770,78	-185.770,78			-1.247.562,08	-1.247.562,08
1.5 Nicht durch Eigenkapital gedeckter Fehlbetrag (Gegenposten zu Aktiva) ¹						
Summe Eigenkapital	53.782.008,44	-				49.774.460,64
4. Nicht durch Eigenkapital gedeckter Fehlbetrag	-	-				-

¹ Besteht ein negatives Eigenkapital, so sind die Positionen 1.1 bis 1.4 auszuweisen (auch negativ) und kumuliert über die Position 1.5 auszubuchen.

² Bestand vor Verrechnung des Jahresergebnisses

³ Inkl. etwaiger Verrechnungen gem § 44 Abs. 3 KomHVO.

Nachrichtlich: Ergebnisverrechnungen Vorjahre (§ 96 Abs. 1 Satz 3 GO NRW)

	3. Vorjahr	Vorvorjahr	Vorjahr	Saldo
Allgemeiner Rücklage (+/-)	-	149.076,38 €	-	149.076,38 €
Ausgleichsrücklage (+/-)	1.280.254,97 €	128.794,34 €	189.352,51 €	1.598.401,82 €
Summe	1.280.254,97 €	277.870,72 €	189.352,51 €	1.747.478,20 €

**Teilrechnungen für das Haushaltsjahr
vom 1. Januar bis 31. Dezember 2020**

Jahresabschluss 2020

Ergebnisrechnung 2020					
Stadt Bad Driburg					
Nr.	Bezeichnung	Ergebnis des Vorjahres	Fortgeschr. Ansatz des HHJ	IST-Ergebnis des HHJ	Vergleich Ansatz - IST
01	Steuern und ähnliche Abgaben	19.675.936,68	19.116.295,00	18.320.257,95	796.037,05
02	+ Zuwendungen und allgemeine Umlagen	14.284.177,36	14.435.148,00	15.465.157,48	-1.030.009,48
03	+ Sonstige Transfererträge	7.309,07	4.500,00	3.082,35	1.417,65
04	+ Öffentlich-rechtliche Leistungsentgelte	3.346.973,54	3.609.327,00	3.000.845,71	608.481,29
05	+ Privatrechtliche Leistungsentgelte	761.952,10	808.000,00	706.472,82	101.527,18
06	+ Kostenerstattungen und Kostenumlagen	2.398.572,42	1.949.590,00	2.416.163,98	-466.573,98
07	+ Sonstige ordentliche Erträge	1.353.253,30	1.569.547,00	1.504.251,37	65.295,63
08	+ Aktivierte Eigenleistung	0,00	0,00	0,00	0,00
09	+/-Bestandsveränderungen	0,00	0,00	0,00	0,00
10	= Ordentliche Erträge	41.828.174,47	41.492.407,00	41.416.231,66	76.175,34
11	- Personalaufwendungen	-9.264.580,14	-9.779.512,00	-9.798.263,22	18.751,22
12	- Versorgungsaufwendungen	-1.372.318,46	-1.653.775,82	-1.675.806,34	22.030,52
13	- Aufw. für Sach- und Dienstleistungen	-6.485.335,14	-8.673.587,51	-6.897.733,85	-1.775.853,66
14	- Bilanzielle Abschreibung	-3.543.544,85	-3.503.225,00	-3.800.363,47	297.138,47
15	- Transferaufwendungen	-17.712.311,99	-19.163.534,74	-18.500.012,61	-663.522,13
16	- Sonstige ordentliche Aufwendungen	-3.345.542,41	-3.671.148,68	-3.514.706,36	-156.442,32
17	= Ordentliche Aufwendungen	-41.723.632,99	-46.444.783,75	-44.186.885,85	-2.257.897,90
18	= Ordentliches Ergebnis	104.541,48	-4.952.376,75	-2.770.654,19	-2.181.722,56
	(=Zeile 10 und 17)	0,00	0,00	0,00	0,00
19	+ Finanzerträge	447.312,76	530.423,00	295.089,58	235.333,42
20	- Zinsen und ähnliche Aufwendungen	-366.083,46	-503.958,80	-497.884,80	-6.074,00
21	= Finanzergebnis	81.229,30	26.464,20	-202.795,22	229.259,42
	(=Zeilen 19 und 20)	0,00	0,00	0,00	0,00
22	= Ergebnis der lfd. Verwaltungstätigkeit	185.770,78	-4.925.912,55	-2.973.449,41	-1.952.463,14
	(=Zeilen 18 und 21)	0,00	0,00	0,00	0,00
23	+ außerordentliche Erträge	0,00	0,00	1.725.887,33	-1.725.887,33
24	- außerordentliche Aufwendungen	0,00	0,00	0,00	0,00
25	= Außerordentliches Ergebnis	0,00	0,00	1.725.887,33	-1.725.887,33
	(=Zeilen 23 und 24)	0,00	0,00	0,00	0,00
26	= Jahresergebnis	185.770,78	-4.925.912,55	-1.247.562,08	-3.678.350,47
	(=Zeilen 22 und 25)	0,00	0,00	0,00	0,00
30	Nachrichtlich: Verr. von Erträgen und Aufwendungen	0,00	0,00	0,00	0,00
	mit der allg. Rücklage	0,00	0,00	0,00	0,00
31	Verrechnete Erträge bei Vermögensgegenständen	0,00	0,00	1.085.240,98	-1.085.240,98
32	Verrechnete Erträge bei Finanzanlagen	0,00	0,00	0,00	0,00
33	Verrechnete Aufwendungen bei Vermögensgegenständen	0,00	0,00	-1.990.970,17	1.990.970,17
34	Verrechnete Aufwendungen bei Finanzanlagen	0,00	0,00	-1.854.256,53	1.854.256,53
35	Verrechnungssaldo	0,00	0,00	-2.759.985,72	2.759.985,72
	(=Zeile 27 bis 30)	0,00	0,00	0,00	0,00

Jahresabschluss 2020

Finanzrechnung 2020					
Stadt Bad Driburg					
Nr.	Bezeichnung	Ergebnis des Vorjahres	Fortgeschr. Ansatz des HHJ	IST-Ergebnis des HHJ	Vergleich Ansatz - IST
01	Steuern und ähnliche Abgaben	19.703.516,16	19.116.295,00	17.732.115,60	1.384.179,40
02	+ Zuwendungen und allgemeine Umlagen	12.201.166,94	12.580.707,00	13.251.465,56	-670.758,56
03	+ Sonstige Transfereinzahlungen	7.014.526,28	4.500,00	1.766.785,65	-1.762.285,65
04	+ Öffentlich-rechtliche Leistungsentgelte	3.080.849,06	2.728.100,00	1.966.527,86	761.572,14
05	+ Private Leistungsentgelte	758.284,71	808.000,00	701.088,80	106.911,20
06	+ Kostenerstattungen, Kostenumlagen	2.310.024,83	1.949.590,00	2.511.837,31	-562.247,31
07	+ Sonstige Einzahlungen	1.149.202,97	1.044.547,00	998.465,08	46.081,92
08	+ Zinsen und ähnliche Einzahlungen	443.722,18	530.423,00	288.742,27	241.680,73
09	= Einz. aus lfd. Verwaltungstätigkeit	46.661.293,13	38.762.162,00	39.217.028,13	-454.866,13
10	- Personalauszahlungen	-9.258.753,14	-9.668.629,00	-9.578.953,03	-89.675,97
11	- Versorgungsauszahlungen	-810.413,16	-796.120,00	-782.289,88	-13.830,12
12	- Ausz. für Sach- und Dienstleistungen	-6.992.733,22	-8.673.587,51	-6.902.115,84	-1.771.471,67
13	- Zinsen und ähnliche Auszahlungen	-369.191,46	-503.958,80	-497.863,80	-6.095,00
14	- Transferauszahlungen	-24.285.148,51	-19.163.534,74	-20.741.460,42	1.577.925,68
15	- Sonstige Auszahlungen	-3.501.908,39	-3.631.148,68	-3.872.323,28	241.174,60
16	= Ausz. aus lfd. Verwaltungstätigkeit	-45.218.147,88	-42.436.978,73	-42.375.006,25	-61.972,48
17	=Saldo aus lfd. Verwaltungstätigkeit (= Zeilen 09 und 16)	1.443.145,25	-3.674.816,73	-3.157.978,12	-516.838,61
18	+ Zuwendungen für Investitionsmaßnahmen	3.607.389,37	2.874.588,00	3.787.661,06	-913.073,06
19	+ Einz. a.d. Veräußerung v. Sachanlagen	673.730,72	1.030.000,00	521.100,44	508.899,56
20	+ Einz. a.d. Veräußerung v. Finanzanlagen	0,00	0,00	0,00	0,00
21	+ Einz. a. Beiträgen u.ä. Entgelten	0,00	1.297.800,00	0,00	1.297.800,00
22	+ Sonstige Investitionseinzahlungen	0,00	0,00	0,00	0,00
23	= Einzahlungen aus Investitionstätigkeit	4.281.120,09	5.202.388,00	4.308.761,50	893.626,50
24	- Ausz. Erwerb v. Grdstücke u. Gebäuden	-2.266.413,61	-590.000,00	-687.619,78	97.619,78
25	- Ausz. Baumaßnahmen	-4.129.697,68	-12.360.382,78	-3.122.044,40	-9.238.338,38
26	- Ausz. Erwerb v. bewegl. Anlagevermögen	-1.061.756,69	-2.669.497,89	-932.242,13	-1.737.255,76
27	- Ausz. Erwerb v. Finanzanlagen	-540.000,00	-265.000,00	-265.000,00	0,00
28	- Ausz. v. aktivierbaren Zuwendungen	0,00	0,00	0,00	0,00
29	- Sonstige Investitionsauszahlungen	0,00	0,00	0,00	0,00
30	= Auszahlungen aus Investitionstätigkeit	-7.997.867,98	-15.884.880,67	-5.006.906,31	-10.877.974,36
31	= Saldo aus Investitionstätigkeit (= Zeilen 23 und 30)	-3.716.747,89	-10.682.492,67	-698.144,81	-9.984.347,86
32	= Finanzmittelüberschuss/Fehlbetrag (= Zeilen 17 und 31)	-2.273.602,64	-14.357.309,40	-3.856.122,93	-10.501.186,47
33	+ Aufnahme und Rückflüsse von Krediten	4.000.000,00	4.256.112,00	5.024.654,00	-768.542,00
34	+ Aufnahme von Krediten zur Liquiditätssicherung	0,00	2.600.000,00	1.000.000,00	1.600.000,00
35	- Tilgung und Gewährung von Krediten	-704.357,53	-833.486,00	-728.649,55	-104.836,45
36	- Tilgung von Krediten zur Liquiditätssicherung	0,00	-2.600.000,00	-1.000.000,00	-1.600.000,00
37	= Saldo aus Finanzierungstätigkeit	3.295.642,47	3.422.626,00	4.296.004,45	-873.378,45
38	= Änderung des Bestands an eigenen Finanzmitteln (= Zeilen 32 und 35)	1.022.039,83	-10.934.683,40	439.881,52	-11.374.564,92
39	+ Anfangsbestand Finanzmittel	2.682.037,56	37.107.067,00	3.690.620,22	33.416.446,78
40	+ Änderung des Bestandes an fremden Finanzmitteln	-13.457,17	0,00	-3.380,72	3.380,72
41	= Liquide Mittel (=Zeilen 38, 39 und 40)	3.690.620,22	26.172.383,60	4.127.121,02	22.045.262,58

Jahresabschluss 2020

Teilergebnis 2020 Produktbereich 01 Innere Verwaltung

Stadt Bad Driburg

Nr.	Bezeichnung	Ergebnis des Vorjahres	Fortgeschr. Ansatz des HHJ	IST-Ergebnis des HHJ	Vergleich Ansatz - IST
01	Steuern und ähnliche Abgaben	0,00	0,00	0,00	0,00
02	+ Zuwendungen und allgemeine Umlagen	128.999,70	93.478,00	151.439,46	-57.961,46
03	+ Sonstige Transfererträge	0,00	0,00	0,00	0,00
04	+ Öffentlich-rechtliche Leistungsentgelte	60.525,00	86.000,00	39.037,74	46.962,26
05	+ Privatrechtliche Leistungsentgelte	167.516,06	115.800,00	141.775,20	-25.975,20
06	+ Kostenerstattungen und Kostenumlagen	90.172,05	31.000,00	38.034,85	-7.034,85
07	+ Sonstige ordentliche Erträge	361.857,35	675.000,00	528.733,57	146.266,43
08	+ Aktivierte Eigenleistung	0,00	0,00	0,00	0,00
09	+/-Bestandsveränderungen	0,00	0,00	0,00	0,00
10	= Ordentliche Erträge	809.070,16	1.001.278,00	899.020,82	102.257,18
11	- Personalaufwendungen	-2.473.921,23	-2.678.850,00	-2.862.334,99	183.484,99
12	- Versorgungsaufwendungen	-1.006.062,44	-1.337.624,82	-1.366.438,95	28.814,13
13	- Aufw. für Sach- und Dienstleistungen	-891.438,11	-1.615.922,00	-1.475.752,86	-140.169,14
14	- Bilanzielle Abschreibung	-238.893,82	-222.189,00	-261.693,30	39.504,30
15	- Transferaufwendungen	-102.382,27	-109.290,00	-100.101,37	-9.188,63
16	- Sonstige ordentliche Aufwendungen	-611.302,93	-869.332,68	-653.954,29	-215.378,39
17	= Ordentliche Aufwendungen	-5.324.000,80	-6.833.208,50	-6.720.275,76	-112.932,74
18	= Ordentliches Ergebnis (=Zeile 10 und 17)	-4.514.930,64	-5.831.930,50	-5.821.254,94	-10.675,56
19	+ Finanzerträge	5,20	0,00	4,53	-4,53
20	- Zinsen und ähnliche Aufwendungen	-5.592,54	-1.320,00	-1.320,00	0,00
21	= Finanzergebnis (=Zeilen 19 und 20)	-5.587,34	-1.320,00	-1.315,47	-4,53
22	= Ergebnis der lfd. Verwaltungstätigkeit (=Zeilen 18 und 21)	-4.520.517,98	-5.833.250,50	-5.822.570,41	-10.680,09
23	+ außerordentliche Erträge	0,00	0,00	0,00	0,00
24	- außerordentliche Aufwendungen	0,00	0,00	0,00	0,00
25	= Außerordentliches Ergebnis (=Zeilen 23 und 24)	0,00	0,00	0,00	0,00
26	= Jahresergebnis (=Zeilen 22 und 25)	-4.520.517,98	-5.833.250,50	-5.822.570,41	-10.680,09
27	+ Erträge aus internen Leistungsbeziehungen	0,00	0,00	0,00	0,00
28	- Aufwendungen aus internen Leistungsbeziehungen	0,00	0,00	0,00	0,00
29	= Teilergebnis (=Zeile 26, 27, 28)	-4.520.517,98	-5.833.250,50	-5.822.570,41	-10.680,09

Jahresabschluss 2020

Teilfinanzrechnung 2020 Produktbereich 01 Innere Verwaltung

Stadt Bad Driburg

Nr.	Bezeichnung	Ergebnis des Vorjahres	Fortgeschr. Ansatz des HHJ	IST-Ergebnis des HHJ	Vergleich Ansatz - IST
01	Steuern und ähnliche Abgaben	0,00	0,00	0,00	0,00
02	+ Zuwendungen und allgemeine Umlagen	-6.323,38	0,00	0,00	0,00
03	+ Sonstige Transfereinzahlungen	2.050,00	0,00	3.350,00	-3.350,00
04	+ Öffentlich-rechtliche Leistungsentgelte	59.061,02	86.000,00	37.448,72	48.551,28
05	+ Private Leistungsentgelte	164.027,55	115.800,00	136.844,79	-21.044,79
06	+ Kostenerstattungen, Kostenumlagen	81.649,67	31.000,00	85.092,29	-54.092,29
07	+ Sonstige Einzahlungen	44.337,55	0,00	8.722,75	-8.722,75
08	+ Zinsen und sonstige Finanzeinzahlungen	5,20	0,00	4,53	-4,53
09	= Einz. aus lfd. Verwaltungstätigkeit	344.807,61	232.800,00	271.463,08	-38.663,08
10	- Personalauszahlungen	-2.448.077,33	-2.567.967,00	-2.635.017,60	67.050,60
11	- Versorgungsauszahlungen	-444.157,14	-479.969,00	-469.832,58	-10.136,42
12	- Ausz. für Sach- und Dienstleistungen	-898.503,64	-1.615.922,00	-1.262.842,18	-353.079,82
13	- Zinsen und sonstige Finanzauszahlungen	-5.592,54	-1.320,00	-1.320,00	0,00
14	- Transferauszahlungen	-103.708,99	-109.290,00	-93.171,37	-16.118,63
15	- Sonstige Auszahlungen	-654.236,36	-869.332,68	-677.898,26	-191.434,42
16	= Ausz. aus lfd. Verwaltungstätigkeit	-4.554.276,00	-5.643.800,68	-5.140.081,99	-503.718,69
17	= Saldo aus lfd. Verwaltungstätigkeit (= Zeilen 09 und 16)	-4.209.468,39	-5.411.000,68	-4.868.618,91	-542.381,77
18	+ Zuwendungen für Investitionsmaßnahmen	4.000,00	20.000,00	0,00	20.000,00
19	+ Einz. a.d. Veräußerung v. Sachanlagen	669.130,72	1.030.000,00	483.352,52	546.647,48
20	+ Einz. a.d. Veräußerung v. Finanzanlagen	0,00	0,00	0,00	0,00
21	+ Einz. a. Beiträgen u.ä. Entgelten	0,00	0,00	0,00	0,00
22	+ Sonstige Investitionseinzahlungen	0,00	0,00	0,00	0,00
23	= Einzahlungen aus Investitionstätigkeit	673.130,72	1.050.000,00	483.352,52	566.647,48
24	- Ausz. Erwerb v. Grdstücke u. Gebäuden	-2.008.656,52	-560.000,00	-594.476,72	34.476,72
25	- Ausz. Baumaßnahmen	-41.811,18	-130.000,00	-36.603,57	-93.396,43
26	- Ausz. Erwerb v. bewegl. Anlagevermögen	-229.984,26	-304.417,20	-180.184,44	-124.232,76
27	- Ausz. Erwerb v. Finanzanlagen	0,00	0,00	0,00	0,00
28	- Ausz. v. aktivierbaren Zuwendungen	0,00	0,00	0,00	0,00
29	- Sonstige Investitionsauszahlungen	0,00	0,00	0,00	0,00
30	= Auszahlungen aus Investitionstätigkeit	-2.280.451,96	-994.417,20	-811.264,73	-183.152,47
31	= Saldo der Investitionstätigkeit (= Zeilen 23 und 30)	-1.607.321,24	55.582,80	-327.912,21	383.495,01

Jahresabschluss 2020

Investitionen Produktbereich 01 Innere Verwaltung				
Stadt Bad Driburg				
Nr. Bezeichnung	Ergebnis des Vorjahres	Fort-geschriebener Ansatz des HHJ	Ist-Ergebnis des HHJ	Vergleich Ansatz/Ist (Sp.3./Sp.2)
OBER Oberhalb der festgesetzten Wertgrenze				
I.001 Vermögenswirksame Anschaffungen Rathaus	-17.814,86	-15.000,00	-10.910,30	-4.089,70
I.024 Grunderwerb beitragspflichtige Straßen	-8.812,54	-58.000,00	-37.722,98	-20.277,02
I.037 Anschaffung Fahrzeuge Bauhof	-128.455,16	-118.708,73	-61.414,72	-57.294,01
I.038 Ankauf Bau- und Gewerbegrundstücke Anlagevermögen	-1.625.976,07	-500.000,00	-314.822,20	-185.177,80
I.043 Anschaffungen EDV-Hardware	-27.600,19	-25.000,00	-29.133,44	4.133,44
I.044 Anschaffungen EDV-Software	-27.880,48	-40.000,00	-16.208,44	-23.791,56
I.067 Anschaffung Fahrzeuge Verwaltung		-50.000,00		-50.000,00
I19.03 Anschaffung Tischkreissäge	-15.500,00			
I20.01 Anschaffung Absauganlage Tischlerei		-10.000,00	-9.979,21	-20,79
I20.03 Umbau Werkhalle		-80.000,00	-36.603,57	-43.396,43
I20.04 Breitbandausbau "Weiße Flecken"		-50.000,00		-50.000,00
I20.66 Anschaffung Akkugeräte Bauhof		-19.105,00	-19.104,24	-0,76
SOP020.03 Zuweisung vom Bund - Anschaffung E-Kfz		12.000,00		12.000,00
UNTER Unterhalb der festgesetzten Wertgrenze				
Summe	-12.733,57	-23.519,43	-15.872,93	-7.646,50
Gesamtsumme	-1.864.772,87	-977.333,16	-551.772,03	-425.561,13

Jahresabschluss 2020

Teilergebnis 2020 Produkt 010101 Unterstützung politischer Gremien und Verwaltungsführung

Stadt Bad Driburg

Nr.	Bezeichnung	Ergebnis des Vorjahres	Fortgeschr. Ansatz des HHJ	IST-Ergebnis des HHJ	Vergleich Ansatz - IST
01	Steuern und ähnliche Abgaben	0,00	0,00	0,00	0,00
02	+ Zuwendungen und allgemeine Umlagen	4.961,97	4.962,00	4.961,97	0,03
03	+ Sonstige Transfererträge	0,00	0,00	0,00	0,00
04	+ Öffentlich-rechtliche Leistungsentgelte	0,00	0,00	0,00	0,00
05	+ Privatrechtliche Leistungsentgelte	0,00	0,00	0,00	0,00
06	+ Kostenerstattungen und Kostenumlagen	384,00	0,00	307,20	-307,20
07	+ Sonstige ordentliche Erträge	26,00	0,00	128.035,49	-128.035,49
08	+ Aktivierte Eigenleistung	0,00	0,00	0,00	0,00
09	+/-Bestandsveränderungen	0,00	0,00	0,00	0,00
10	= Ordentliche Erträge	5.371,97	4.962,00	133.304,66	-128.342,66
11	- Personalaufwendungen	-181.932,70	-309.759,00	-329.169,18	19.410,18
12	- Versorgungsaufwendungen	-108.886,20	-94.279,00	-108.855,32	14.576,32
13	- Aufw. für Sach- und Dienstleistungen	-6.910,64	-10.000,00	-5.045,84	-4.954,16
14	- Bilanzielle Abschreibung	-4.961,97	-4.962,00	-4.961,97	-0,03
15	- Transferaufwendungen	-60.041,09	-66.290,00	-63.210,19	-3.079,81
16	- Sonstige ordentliche Aufwendungen	-171.460,20	-194.500,00	-163.384,47	-31.115,53
17	= Ordentliche Aufwendungen	-534.192,80	-679.790,00	-674.626,97	-5.163,03
18	= Ordentliches Ergebnis (=Zeile 10 und 17)	-528.820,83	-674.828,00	-541.322,31	-133.505,69
19	+ Finanzerträge	0,00	0,00	0,00	0,00
20	- Zinsen und ähnliche Aufwendungen	0,00	0,00	0,00	0,00
21	= Finanzergebnis (=Zeilen 19 und 20)	0,00	0,00	0,00	0,00
22	= Ergebnis der lfd. Verwaltungstätigkeit (=Zeilen 18 und 21)	-528.820,83	-674.828,00	-541.322,31	-133.505,69
23	+ außerordentliche Erträge	0,00	0,00	0,00	0,00
24	- außerordentliche Aufwendungen	0,00	0,00	0,00	0,00
25	= Außerordentliches Ergebnis (=Zeilen 23 und 24)	0,00	0,00	0,00	0,00
26	= Jahresergebnis (=Zeilen 22 und 25)	-528.820,83	-674.828,00	-541.322,31	-133.505,69
27	+ Erträge aus internen Leistungsbeziehungen	0,00	0,00	0,00	0,00
28	- Aufwendungen aus internen Leistungsbeziehungen	0,00	0,00	0,00	0,00
29	= Teilergebnis (=Zeile 26, 27, 28)	-528.820,83	-674.828,00	-541.322,31	-133.505,69

Jahresabschluss 2020

Teilfinanzrechnung 2020 Produkt 010101 Unterstützung politischer Gremien und Verwaltungsführung

Stadt Bad Driburg

Nr.	Bezeichnung	Ergebnis des Vorjahres	Fortgeschr. Ansatz des HHJ	IST-Ergebnis des HHJ	Vergleich Ansatz - IST
01	Steuern und ähnliche Abgaben	0,00	0,00	0,00	0,00
02	+ Zuwendungen und allgemeine Umlagen	0,00	0,00	0,00	0,00
03	+ Sonstige Transfereinzahlungen	0,00	0,00	0,00	0,00
04	+ Öffentlich-rechtliche Leistungsentgelte	0,00	0,00	0,00	0,00
05	+ Private Leistungsentgelte	0,00	0,00	0,00	0,00
06	+ Kostenerstattungen, Kostenumlagen	384,00	0,00	307,20	-307,20
07	+ Sonstige Einzahlungen	26,00	0,00	0,00	0,00
08	+ Zinsen und sonstige Finanzeinzahlungen	0,00	0,00	0,00	0,00
09	= Einz. aus lfd. Verwaltungstätigkeit	410,00	0,00	307,20	-307,20
10	- Personalauszahlungen	-183.138,92	-309.759,00	-336.762,15	27.003,15
11	- Versorgungsauszahlungen	-108.886,20	-94.279,00	-109.947,07	15.668,07
12	- Ausz. für Sach- und Dienstleistungen	-8.644,12	-10.000,00	-5.468,49	-4.531,51
13	- Zinsen und sonstige Finanzauszahlungen	0,00	0,00	0,00	0,00
14	- Transferauszahlungen	-59.759,37	-66.290,00	-53.730,19	-12.559,81
15	- Sonstige Auszahlungen	-210.166,95	-194.500,00	-142.946,73	-51.553,27
16	= Ausz. aus lfd. Verwaltungstätigkeit	-570.595,56	-674.828,00	-648.854,63	-25.973,37
17	= Saldo aus lfd. Verwaltungstätigkeit (= Zeilen 09 und 16)	-570.185,56	-674.828,00	-648.547,43	-26.280,57
18	+ Zuwendungen für Investitionsmaßnahmen	0,00	0,00	0,00	0,00
19	+ Einz. a.d. Veräußerung v. Sachanlagen	0,00	0,00	0,00	0,00
20	+ Einz. a.d. Veräußerung v. Finanzanlagen	0,00	0,00	0,00	0,00
21	+ Einz. a. Beiträgen u.ä. Entgelten	0,00	0,00	0,00	0,00
22	+ Sonstige Investitionseinzahlungen	0,00	0,00	0,00	0,00
23	= Einzahlungen aus Investitionstätigkeit	0,00	0,00	0,00	0,00
24	- Ausz. Erwerb v. Grdstücke u. Gebäuden	0,00	0,00	0,00	0,00
25	- Ausz. Baumaßnahmen	0,00	0,00	0,00	0,00
26	- Ausz. Erwerb v. bewegl. Anlagevermögen	0,00	0,00	0,00	0,00
27	- Ausz. Erwerb v. Finanzanlagen	0,00	0,00	0,00	0,00
28	- Ausz. v. aktivierbaren Zuwendungen	0,00	0,00	0,00	0,00
29	- Sonstige Investitionsauszahlungen	0,00	0,00	0,00	0,00
30	= Auszahlungen aus Investitionstätigkeit	0,00	0,00	0,00	0,00
31	= Saldo der Investitionstätigkeit (= Zeilen 23 und 30)	0,00	0,00	0,00	0,00

Jahresabschluss 2020

Teilergebnis 2020 Produkt 010201 Zentrale Dienste für alle Organisationseinheiten

Stadt Bad Driburg

Nr.	Bezeichnung	Ergebnis des Vorjahres	Fortgeschr. Ansatz des HHJ	IST-Ergebnis des HHJ	Vergleich Ansatz - IST
01	Steuern und ähnliche Abgaben	0,00	0,00	0,00	0,00
02	+ Zuwendungen und allgemeine Umlagen	17.229,15	10.826,00	11.882,23	-1.056,23
03	+ Sonstige Transfererträge	0,00	0,00	0,00	0,00
04	+ Öffentlich-rechtliche Leistungsentgelte	178,00	1.000,00	0,00	1.000,00
05	+ Privatrechtliche Leistungsentgelte	14.902,35	9.000,00	10.180,20	-1.180,20
06	+ Kostenerstattungen und Kostenumlagen	35.848,22	1.000,00	3.204,05	-2.204,05
07	+ Sonstige ordentliche Erträge	25.813,84	0,00	136.302,29	-136.302,29
08	+ Aktivierte Eigenleistung	0,00	0,00	0,00	0,00
09	+/-Bestandsveränderungen	0,00	0,00	0,00	0,00
10	= Ordentliche Erträge	93.971,56	21.826,00	161.568,77	-139.742,77
11	- Personalaufwendungen	-757.631,22	-744.962,00	-753.665,27	8.703,27
12	- Versorgungsaufwendungen	-203.513,93	-223.935,00	-193.056,63	-30.878,37
13	- Aufw. für Sach- und Dienstleistungen	-95.437,34	-231.450,00	-117.366,62	-114.083,38
14	- Bilanzielle Abschreibung	-91.865,28	-85.919,00	-88.657,28	2.738,28
15	- Transferaufwendungen	-1.000,00	-3.000,00	0,00	-3.000,00
16	- Sonstige ordentliche Aufwendungen	-325.710,86	-445.500,00	-361.987,20	-83.512,80
17	= Ordentliche Aufwendungen	-1.475.158,63	-1.734.766,00	-1.514.733,00	-220.033,00
18	= Ordentliches Ergebnis (=Zeile 10 und 17)	-1.381.187,07	-1.712.940,00	-1.353.164,23	-359.775,77
19	+ Finanzerträge	0,00	0,00	0,00	0,00
20	- Zinsen und ähnliche Aufwendungen	0,00	0,00	0,00	0,00
21	= Finanzergebnis (=Zeilen 19 und 20)	0,00	0,00	0,00	0,00
22	= Ergebnis der lfd. Verwaltungstätigkeit (=Zeilen 18 und 21)	-1.381.187,07	-1.712.940,00	-1.353.164,23	-359.775,77
23	+ außerordentliche Erträge	0,00	0,00	0,00	0,00
24	- außerordentliche Aufwendungen	0,00	0,00	0,00	0,00
25	= Außerordentliches Ergebnis (=Zeilen 23 und 24)	0,00	0,00	0,00	0,00
26	= Jahresergebnis (=Zeilen 22 und 25)	-1.381.187,07	-1.712.940,00	-1.353.164,23	-359.775,77
27	+ Erträge aus internen Leistungsbeziehungen	0,00	0,00	0,00	0,00
28	- Aufwendungen aus internen Leistungsbeziehungen	0,00	0,00	0,00	0,00
29	= Teilergebnis (=Zeile 26, 27, 28)	-1.381.187,07	-1.712.940,00	-1.353.164,23	-359.775,77

Jahresabschluss 2020

Teilfinanzrechnung 2020 Produkt 010201 Zentrale Dienste für alle Organisationseinheiten

Stadt Bad Driburg

Nr.	Bezeichnung	Ergebnis des Vorjahres	Fortgeschr. Ansatz des HHJ	IST-Ergebnis des HHJ	Vergleich Ansatz - IST
01	Steuern und ähnliche Abgaben	0,00	0,00	0,00	0,00
02	+ Zuwendungen und allgemeine Umlagen	0,00	0,00	0,00	0,00
03	+ Sonstige Transfereinzahlungen	0,00	0,00	0,00	0,00
04	+ Öffentlich-rechtliche Leistungsentgelte	178,00	1.000,00	0,00	1.000,00
05	+ Private Leistungsentgelte	14.456,01	9.000,00	10.152,59	-1.152,59
06	+ Kostenerstattungen, Kostenumlagen	9.891,64	1.000,00	27.233,28	-26.233,28
07	+ Sonstige Einzahlungen	0,00	0,00	-27,29	27,29
08	+ Zinsen und sonstige Finanzeinzahlungen	0,00	0,00	0,00	0,00
09	= Einz. aus lfd. Verwaltungstätigkeit	24.525,65	11.000,00	37.358,58	-26.358,58
10	- Personalauszahlungen	-756.628,21	-744.962,00	-756.359,26	11.397,26
11	- Versorgungsauszahlungen	-203.281,63	-223.935,00	-194.984,22	-28.950,78
12	- Ausz. für Sach- und Dienstleistungen	-100.231,37	-231.450,00	-109.159,50	-122.290,50
13	- Zinsen und sonstige Finanzauszahlungen	0,00	0,00	0,00	0,00
14	- Transferauszahlungen	-1.000,00	-3.000,00	0,00	-3.000,00
15	- Sonstige Auszahlungen	-323.567,05	-445.500,00	-416.437,76	-29.062,24
16	= Ausz. aus lfd. Verwaltungstätigkeit	-1.384.708,26	-1.648.847,00	-1.476.940,74	-171.906,26
17	= Saldo aus lfd. Verwaltungstätigkeit (= Zeilen 09 und 16)	-1.360.182,61	-1.637.847,00	-1.439.582,16	-198.264,84
18	+ Zuwendungen für Investitionsmaßnahmen	0,00	12.000,00	0,00	12.000,00
19	+ Einz. a.d. Veräußerung v. Sachanlagen	0,00	0,00	0,00	0,00
20	+ Einz. a.d. Veräußerung v. Finanzanlagen	0,00	0,00	0,00	0,00
21	+ Einz. a. Beiträgen u.ä. Entgelten	0,00	0,00	0,00	0,00
22	+ Sonstige Investitionseinzahlungen	0,00	0,00	0,00	0,00
23	= Einzahlungen aus Investitionstätigkeit	0,00	12.000,00	0,00	12.000,00
24	- Ausz. Erwerb v. Grdstücke u. Gebäuden	0,00	0,00	0,00	0,00
25	- Ausz. Baumaßnahmen	0,00	0,00	0,00	0,00
26	- Ausz. Erwerb v. bewegl. Anlagevermögen	-17.814,86	-76.336,10	-10.910,30	-65.425,80
27	- Ausz. Erwerb v. Finanzanlagen	0,00	0,00	0,00	0,00
28	- Ausz. v. aktivierbaren Zuwendungen	0,00	0,00	0,00	0,00
29	- Sonstige Investitionsauszahlungen	0,00	0,00	0,00	0,00
30	= Auszahlungen aus Investitionstätigkeit	-17.814,86	-76.336,10	-10.910,30	-65.425,80
31	= Saldo der Investitionstätigkeit (= Zeilen 23 und 30)	-17.814,86	-64.336,10	-10.910,30	-53.425,80

Jahresabschluss 2020

Investitionen Produkt 010201 Zentrale Dienste für alle Organisationseinheiten				
Stadt Bad Driburg				
Nr. Bezeichnung	Ergebnis des Vorjahres	Fort-geschriebener Ansatz des HHJ	Ist-Ergebnis des HHJ	Vergleich Ansatz/Ist (Sp.3./Sp.2)
OBER Oberhalb der festgesetzten Wertgrenze				
I.001 Vermögenswirksame Anschaffungen Rathaus	-17.814,86	-15.000,00	-10.910,30	-4.089,70
I.067 Anschaffung Fahrzeuge Verwaltung		-50.000,00		-50.000,00
SOPO20.03 Zuweisung vom Bund - Anschaffung E-Kfz		12.000,00		12.000,00
Gesamtsumme	-17.814,86	-53.000,00	-10.910,30	-42.089,70

Jahresabschluss 2020

Teilergebnis 2020 Produkt 010202 Bauhof, Werkstätten, Fuhrpark

Stadt Bad Driburg

Nr.	Bezeichnung	Ergebnis des Vorjahres	Fortgeschr. Ansatz des HHJ	IST-Ergebnis des HHJ	Vergleich Ansatz - IST
01	Steuern und ähnliche Abgaben	0,00	0,00	0,00	0,00
02	+ Zuwendungen und allgemeine Umlagen	78.103,83	59.918,00	92.246,22	-32.328,22
03	+ Sonstige Transfererträge	0,00	0,00	0,00	0,00
04	+ Öffentlich-rechtliche Leistungsentgelte	0,00	0,00	0,00	0,00
05	+ Privatrechtliche Leistungsentgelte	9.230,00	0,00	8.555,04	-8.555,04
06	+ Kostenerstattungen und Kostenumlagen	16.107,41	27.500,00	6.994,01	20.505,99
07	+ Sonstige ordentliche Erträge	3.596,15	0,00	7.438,84	-7.438,84
08	+ Aktivierte Eigenleistung	0,00	0,00	0,00	0,00
09	+/-Bestandsveränderungen	0,00	0,00	0,00	0,00
10	= Ordentliche Erträge	107.037,39	87.418,00	115.234,11	-27.816,11
11	- Personalaufwendungen	-254.500,50	-342.346,00	-346.709,91	4.363,91
12	- Versorgungsaufwendungen	0,00	-30.105,00	-33.993,28	3.888,28
13	- Aufw. für Sach- und Dienstleistungen	-258.539,95	-332.900,00	-263.569,00	-69.331,00
14	- Bilanzielle Abschreibung	-105.995,67	-101.685,00	-119.874,85	18.189,85
15	- Transferaufwendungen	0,00	0,00	0,00	0,00
16	- Sonstige ordentliche Aufwendungen	-29.472,68	-36.000,00	-31.502,27	-4.497,73
17	= Ordentliche Aufwendungen	-648.508,80	-843.036,00	-795.649,31	-47.386,69
18	= Ordentliches Ergebnis (=Zeile 10 und 17)	-541.471,41	-755.618,00	-680.415,20	-75.202,80
19	+ Finanzerträge	0,00	0,00	0,00	0,00
20	- Zinsen und ähnliche Aufwendungen	0,00	0,00	0,00	0,00
21	= Finanzergebnis (=Zeilen 19 und 20)	0,00	0,00	0,00	0,00
22	= Ergebnis der lfd. Verwaltungstätigkeit (=Zeilen 18 und 21)	-541.471,41	-755.618,00	-680.415,20	-75.202,80
23	+ außerordentliche Erträge	0,00	0,00	0,00	0,00
24	- außerordentliche Aufwendungen	0,00	0,00	0,00	0,00
25	= Außerordentliches Ergebnis (=Zeilen 23 und 24)	0,00	0,00	0,00	0,00
26	= Jahresergebnis (=Zeilen 22 und 25)	-541.471,41	-755.618,00	-680.415,20	-75.202,80
27	+ Erträge aus internen Leistungsbeziehungen	0,00	0,00	0,00	0,00
28	- Aufwendungen aus internen Leistungsbeziehungen	0,00	0,00	0,00	0,00
29	= Teilergebnis (=Zeile 26, 27, 28)	-541.471,41	-755.618,00	-680.415,20	-75.202,80

Jahresabschluss 2020

Teilfinanzrechnung 2020 Produkt 010202 Bauhof, Werkstätten, Fuhrpark

Stadt Bad Driburg

Nr.	Bezeichnung	Ergebnis des Vorjahres	Fortgeschr. Ansatz des HHJ	IST-Ergebnis des HHJ	Vergleich Ansatz - IST
01	Steuern und ähnliche Abgaben	0,00	0,00	0,00	0,00
02	+ Zuwendungen und allgemeine Umlagen	0,00	0,00	0,00	0,00
03	+ Sonstige Transfereinzahlungen	0,00	0,00	0,00	0,00
04	+ Öffentlich-rechtliche Leistungsentgelte	0,00	0,00	0,00	0,00
05	+ Private Leistungsentgelte	9.230,00	0,00	8.555,04	-8.555,04
06	+ Kostenerstattungen, Kostenumlagen	16.371,15	27.500,00	17.380,93	10.119,07
07	+ Sonstige Einzahlungen	346,34	0,00	6.029,69	-6.029,69
08	+ Zinsen und sonstige Finanzeinzahlungen	0,00	0,00	0,00	0,00
09	= Einz. aus lfd. Verwaltungstätigkeit	25.947,49	27.500,00	31.965,66	-4.465,66
10	- Personalauszahlungen	-258.230,13	-342.346,00	-347.984,64	5.638,64
11	- Versorgungsauszahlungen	0,00	-30.105,00	-34.341,91	4.236,91
12	- Ausz. für Sach- und Dienstleistungen	-328.836,21	-332.900,00	-285.254,13	-47.645,87
13	- Zinsen und sonstige Finanzauszahlungen	0,00	0,00	0,00	0,00
14	- Transferauszahlungen	0,00	0,00	0,00	0,00
15	- Sonstige Auszahlungen	-34.111,80	-36.000,00	-31.896,07	-4.103,93
16	= Ausz. aus lfd. Verwaltungstätigkeit	-621.178,14	-741.351,00	-699.476,75	-41.874,25
17	= Saldo aus lfd. Verwaltungstätigkeit (= Zeilen 09 und 16)	-595.230,65	-713.851,00	-667.511,09	-46.339,91
18	+ Zuwendungen für Investitionsmaßnahmen	0,00	8.000,00	0,00	8.000,00
19	+ Einz. a.d. Veräußerung v. Sachanlagen	0,00	0,00	25.000,00	-25.000,00
20	+ Einz. a.d. Veräußerung v. Finanzanlagen	0,00	0,00	0,00	0,00
21	+ Einz. a. Beiträgen u.ä. Entgelten	0,00	0,00	0,00	0,00
22	+ Sonstige Investitionseinzahlungen	0,00	0,00	0,00	0,00
23	= Einzahlungen aus Investitionstätigkeit	0,00	8.000,00	25.000,00	-17.000,00
24	- Ausz. Erwerb v. Grdstücke u. Gebäuden	0,00	0,00	0,00	0,00
25	- Ausz. Baumaßnahmen	0,00	-80.000,00	-36.603,57	-43.396,43
26	- Ausz. Erwerb v. bewegl. Anlagevermögen	-156.688,73	-137.813,25	-123.932,26	-13.880,99
27	- Ausz. Erwerb v. Finanzanlagen	0,00	0,00	0,00	0,00
28	- Ausz. v. aktivierbaren Zuwendungen	0,00	0,00	0,00	0,00
29	- Sonstige Investitionsauszahlungen	0,00	0,00	0,00	0,00
30	= Auszahlungen aus Investitionstätigkeit	-156.688,73	-217.813,25	-160.535,83	-57.277,42
31	= Saldo der Investitionstätigkeit (= Zeilen 23 und 30)	-156.688,73	-209.813,25	-135.535,83	-74.277,42

Jahresabschluss 2020

Investitionen Produkt 010202 Bauhof, Werkstätten, Fuhrpark				
Stadt Bad Driburg				
Nr. Bezeichnung	Ergebnis des Vorjahres	Fort-geschriebener Ansatz des HHJ	Ist-Ergebnis des HHJ	Vergleich Ansatz/Ist (Sp.3./Sp.2)
OBER Oberhalb der festgesetzten Wertgrenze				
I.037 Anschaffung Fahrzeuge Bauhof	-128.455,16	-118.708,73	-61.414,72	-57.294,01
I19.03 Anschaffung Tischkreissäge	-15.500,00			
I20.01 Anschaffung Absauganlage Tischlerei		-10.000,00	-9.979,21	-20,79
I20.03 Umbau Werkhalle		-80.000,00	-36.603,57	-43.396,43
I20.66 Anschaffung Akkugeräte Bauhof		-19.105,00	-19.104,24	-0,76
UNTER Unterhalb der festgesetzten Wertgrenze				
Summe	-12.733,57	-23.519,43	-15.872,93	-7.646,50
Gesamtsumme	-156.688,73	-251.333,16	-142.974,67	-108.358,49

Jahresabschluss 2020

Teilergebnis 2020 Produkt 010203 Dienstleistungen im Bereich EDV/IT

Stadt Bad Driburg

Nr.	Bezeichnung	Ergebnis des Vorjahres	Fortgeschr. Ansatz des HHJ	IST-Ergebnis des HHJ	Vergleich Ansatz - IST
01	Steuern und ähnliche Abgaben	0,00	0,00	0,00	0,00
02	+ Zuwendungen und allgemeine Umlagen	27.940,10	10.684,00	35.261,00	-24.577,00
03	+ Sonstige Transfererträge	0,00	0,00	0,00	0,00
04	+ Öffentlich-rechtliche Leistungsentgelte	0,00	0,00	0,00	0,00
05	+ Privatrechtliche Leistungsentgelte	0,00	0,00	0,00	0,00
06	+ Kostenerstattungen und Kostenumlagen	6.845,38	0,00	11.018,61	-11.018,61
07	+ Sonstige ordentliche Erträge	0,00	0,00	0,00	0,00
08	+ Aktivierte Eigenleistung	0,00	0,00	0,00	0,00
09	+/-Bestandsveränderungen	0,00	0,00	0,00	0,00
10	= Ordentliche Erträge	34.785,48	10.684,00	46.279,61	-35.595,61
11	- Personalaufwendungen	-178.954,85	-133.735,00	-129.728,87	-4.006,13
12	- Versorgungsaufwendungen	0,00	0,00	0,00	0,00
13	- Aufw. für Sach- und Dienstleistungen	-310.508,49	-290.000,00	-286.326,65	-3.673,35
14	- Bilanzielle Abschreibung	-28.687,02	-22.239,00	-40.815,32	18.576,32
15	- Transferaufwendungen	0,00	0,00	0,00	0,00
16	- Sonstige ordentliche Aufwendungen	-123,70	0,00	-64,90	64,90
17	= Ordentliche Aufwendungen	-518.274,06	-445.974,00	-456.935,74	10.961,74
18	= Ordentliches Ergebnis (=Zeile 10 und 17)	-483.488,58	-435.290,00	-410.656,13	-24.633,87
19	+ Finanzerträge	0,00	0,00	0,00	0,00
20	- Zinsen und ähnliche Aufwendungen	0,00	0,00	0,00	0,00
21	= Finanzergebnis (=Zeilen 19 und 20)	0,00	0,00	0,00	0,00
22	= Ergebnis der lfd. Verwaltungstätigkeit (=Zeilen 18 und 21)	-483.488,58	-435.290,00	-410.656,13	-24.633,87
23	+ außerordentliche Erträge	0,00	0,00	0,00	0,00
24	- außerordentliche Aufwendungen	0,00	0,00	0,00	0,00
25	= Außerordentliches Ergebnis (=Zeilen 23 und 24)	0,00	0,00	0,00	0,00
26	= Jahresergebnis (=Zeilen 22 und 25)	-483.488,58	-435.290,00	-410.656,13	-24.633,87
27	+ Erträge aus internen Leistungsbeziehungen	0,00	0,00	0,00	0,00
28	- Aufwendungen aus internen Leistungsbeziehungen	0,00	0,00	0,00	0,00
29	= Teilergebnis (=Zeile 26, 27, 28)	-483.488,58	-435.290,00	-410.656,13	-24.633,87

Jahresabschluss 2020

Teilfinanzrechnung 2020 Produkt 010203 Dienstleistungen im Bereich EDV/IT

Stadt Bad Driburg

Nr.	Bezeichnung	Ergebnis des Vorjahres	Fortgeschr. Ansatz des HHJ	IST-Ergebnis des HHJ	Vergleich Ansatz - IST
01	Steuern und ähnliche Abgaben	0,00	0,00	0,00	0,00
02	+ Zuwendungen und allgemeine Umlagen	0,00	0,00	0,00	0,00
03	+ Sonstige Transfereinzahlungen	0,00	0,00	0,00	0,00
04	+ Öffentlich-rechtliche Leistungsentgelte	0,00	0,00	0,00	0,00
05	+ Private Leistungsentgelte	0,00	0,00	0,00	0,00
06	+ Kostenerstattungen, Kostenumlagen	0,00	0,00	6.845,38	-6.845,38
07	+ Sonstige Einzahlungen	0,00	0,00	0,00	0,00
08	+ Zinsen und sonstige Finanzeinzahlungen	0,00	0,00	0,00	0,00
09	= Einz. aus lfd. Verwaltungstätigkeit	0,00	0,00	6.845,38	-6.845,38
10	- Personalauszahlungen	-178.954,85	-133.735,00	-129.728,87	-4.006,13
11	- Versorgungsauszahlungen	0,00	0,00	0,00	0,00
12	- Ausz. für Sach- und Dienstleistungen	-260.072,77	-290.000,00	-217.478,53	-72.521,47
13	- Zinsen und sonstige Finanzauszahlungen	0,00	0,00	0,00	0,00
14	- Transferauszahlungen	0,00	0,00	0,00	0,00
15	- Sonstige Auszahlungen	-123,70	0,00	-64,90	64,90
16	= Ausz. aus lfd. Verwaltungstätigkeit	-439.151,32	-423.735,00	-347.272,30	-76.462,70
17	= Saldo aus lfd. Verwaltungstätigkeit (= Zeilen 09 und 16)	-439.151,32	-423.735,00	-340.426,92	-83.308,08
18	+ Zuwendungen für Investitionsmaßnahmen	4.000,00	0,00	0,00	0,00
19	+ Einz. a.d. Veräußerung v. Sachanlagen	0,00	0,00	0,00	0,00
20	+ Einz. a.d. Veräußerung v. Finanzanlagen	0,00	0,00	0,00	0,00
21	+ Einz. a. Beiträgen u.ä. Entgelten	0,00	0,00	0,00	0,00
22	+ Sonstige Investitionseinzahlungen	0,00	0,00	0,00	0,00
23	= Einzahlungen aus Investitionstätigkeit	4.000,00	0,00	0,00	0,00
24	- Ausz. Erwerb v. Grdstücke u. Gebäuden	0,00	0,00	0,00	0,00
25	- Ausz. Baumaßnahmen	0,00	-50.000,00	0,00	-50.000,00
26	- Ausz. Erwerb v. bewegl. Anlagevermögen	-55.480,67	-90.267,85	-45.341,88	-44.925,97
27	- Ausz. Erwerb v. Finanzanlagen	0,00	0,00	0,00	0,00
28	- Ausz. v. aktivierbaren Zuwendungen	0,00	0,00	0,00	0,00
29	- Sonstige Investitionsauszahlungen	0,00	0,00	0,00	0,00
30	= Auszahlungen aus Investitionstätigkeit	-55.480,67	-140.267,85	-45.341,88	-94.925,97
31	= Saldo der Investitionstätigkeit (= Zeilen 23 und 30)	-51.480,67	-140.267,85	-45.341,88	-94.925,97

Jahresabschluss 2020

Investitionen Produkt 010203 Dienstleistungen im Bereich EDV/IT				
Stadt Bad Driburg				
Nr. Bezeichnung	Ergebnis des Vorjahres	Fortgeschriebener Ansatz des HHJ	Ist-Ergebnis des HHJ	Vergleich Ansatz/Ist (Sp.3./Sp.2)
OBER Oberhalb der festgesetzten Wertgrenze				
I.043 Anschaffungen EDV-Hardware	-27.600,19	-25.000,00	-29.133,44	4.133,44
I.044 Anschaffungen EDV-Software	-27.880,48	-40.000,00	-16.208,44	-23.791,56
I20.04 Breitbandausbau "Weiße Flecken"		-50.000,00		-50.000,00
Gesamtsumme	-55.480,67	-115.000,00	-45.341,88	-69.658,12

Jahresabschluss 2020

Teilergebnis 2020 Produkt 010301 Gleichstellung von Mann und Frau

Stadt Bad Driburg

Nr.	Bezeichnung	Ergebnis des Vorjahres	Fortgeschr. Ansatz des HHJ	IST-Ergebnis des HHJ	Vergleich Ansatz - IST
01	Steuern und ähnliche Abgaben	0,00	0,00	0,00	0,00
02	+ Zuwendungen und allgemeine Umlagen	0,00	0,00	0,00	0,00
03	+ Sonstige Transfererträge	0,00	0,00	0,00	0,00
04	+ Öffentlich-rechtliche Leistungsentgelte	0,00	0,00	0,00	0,00
05	+ Privatrechtliche Leistungsentgelte	0,00	0,00	0,00	0,00
06	+ Kostenerstattungen und Kostenumlagen	204,00	0,00	0,00	0,00
07	+ Sonstige ordentliche Erträge	0,00	0,00	0,00	0,00
08	+ Aktivierte Eigenleistung	0,00	0,00	0,00	0,00
09	+/-Bestandsveränderungen	0,00	0,00	0,00	0,00
10	= Ordentliche Erträge	204,00	0,00	0,00	0,00
11	- Personalaufwendungen	-22.748,02	-25.195,00	-24.541,09	-653,91
12	- Versorgungsaufwendungen	-8.494,60	-19.801,00	-19.060,58	-740,42
13	- Aufw. für Sach- und Dienstleistungen	0,00	0,00	0,00	0,00
14	- Bilanzielle Abschreibung	0,00	0,00	0,00	0,00
15	- Transferaufwendungen	0,00	0,00	0,00	0,00
16	- Sonstige ordentliche Aufwendungen	-1.013,27	-1.500,00	-797,36	-702,64
17	= Ordentliche Aufwendungen	-32.255,89	-46.496,00	-44.399,03	-2.096,97
18	= Ordentliches Ergebnis (=Zeile 10 und 17)	-32.051,89	-46.496,00	-44.399,03	-2.096,97
19	+ Finanzerträge	0,00	0,00	0,00	0,00
20	- Zinsen und ähnliche Aufwendungen	0,00	0,00	0,00	0,00
21	= Finanzergebnis (=Zeilen 19 und 20)	0,00	0,00	0,00	0,00
22	= Ergebnis der lfd. Verwaltungstätigkeit (=Zeilen 18 und 21)	-32.051,89	-46.496,00	-44.399,03	-2.096,97
23	+ außerordentliche Erträge	0,00	0,00	0,00	0,00
24	- außerordentliche Aufwendungen	0,00	0,00	0,00	0,00
25	= Außerordentliches Ergebnis (=Zeilen 23 und 24)	0,00	0,00	0,00	0,00
26	= Jahresergebnis (=Zeilen 22 und 25)	-32.051,89	-46.496,00	-44.399,03	-2.096,97
27	+ Erträge aus internen Leistungsbeziehungen	0,00	0,00	0,00	0,00
28	- Aufwendungen aus internen Leistungsbeziehungen	0,00	0,00	0,00	0,00
29	= Teilergebnis (=Zeile 26, 27, 28)	-32.051,89	-46.496,00	-44.399,03	-2.096,97

Jahresabschluss 2020

Teilfinanzrechnung 2020 Produkt 010301 Gleichstellung von Mann und Frau

Stadt Bad Driburg

Nr.	Bezeichnung	Ergebnis des Vorjahres	Fortgeschr. Ansatz des HHJ	IST-Ergebnis des HHJ	Vergleich Ansatz - IST
01	Steuern und ähnliche Abgaben	0,00	0,00	0,00	0,00
02	+ Zuwendungen und allgemeine Umlagen	0,00	0,00	0,00	0,00
03	+ Sonstige Transfereinzahlungen	0,00	0,00	0,00	0,00
04	+ Öffentlich-rechtliche Leistungsentgelte	0,00	0,00	0,00	0,00
05	+ Private Leistungsentgelte	0,00	0,00	0,00	0,00
06	+ Kostenerstattungen, Kostenumlagen	102,00	0,00	102,00	-102,00
07	+ Sonstige Einzahlungen	0,00	0,00	0,00	0,00
08	+ Zinsen und sonstige Finanzeinzahlungen	0,00	0,00	0,00	0,00
09	= Einz. aus lfd. Verwaltungstätigkeit	102,00	0,00	102,00	-102,00
10	- Personalauszahlungen	-24.024,37	-25.195,00	-24.637,83	-557,17
11	- Versorgungsauszahlungen	-8.494,60	-19.801,00	-19.254,14	-546,86
12	- Ausz. für Sach- und Dienstleistungen	0,00	0,00	0,00	0,00
13	- Zinsen und sonstige Finanzauszahlungen	0,00	0,00	0,00	0,00
14	- Transferauszahlungen	0,00	0,00	0,00	0,00
15	- Sonstige Auszahlungen	-775,27	-1.500,00	-1.035,36	-464,64
16	= Ausz. aus lfd. Verwaltungstätigkeit	-33.294,24	-46.496,00	-44.927,33	-1.568,67
17	= Saldo aus lfd. Verwaltungstätigkeit (= Zeilen 09 und 16)	-33.192,24	-46.496,00	-44.825,33	-1.670,67
18	+ Zuwendungen für Investitionsmaßnahmen	0,00	0,00	0,00	0,00
19	+ Einz. a.d. Veräußerung v. Sachanlagen	0,00	0,00	0,00	0,00
20	+ Einz. a.d. Veräußerung v. Finanzanlagen	0,00	0,00	0,00	0,00
21	+ Einz. a. Beiträgen u.ä. Entgelten	0,00	0,00	0,00	0,00
22	+ Sonstige Investitionseinzahlungen	0,00	0,00	0,00	0,00
23	= Einzahlungen aus Investitionstätigkeit	0,00	0,00	0,00	0,00
24	- Ausz. Erwerb v. Grdstücke u. Gebäuden	0,00	0,00	0,00	0,00
25	- Ausz. Baumaßnahmen	0,00	0,00	0,00	0,00
26	- Ausz. Erwerb v. bewegl. Anlagevermögen	0,00	0,00	0,00	0,00
27	- Ausz. Erwerb v. Finanzanlagen	0,00	0,00	0,00	0,00
28	- Ausz. v. aktivierbaren Zuwendungen	0,00	0,00	0,00	0,00
29	- Sonstige Investitionsauszahlungen	0,00	0,00	0,00	0,00
30	= Auszahlungen aus Investitionstätigkeit	0,00	0,00	0,00	0,00
31	= Saldo der Investitionstätigkeit (= Zeilen 23 und 30)	0,00	0,00	0,00	0,00

Jahresabschluss 2020

Teilergebnis 2020 Produkt 010401 Personalrat

Stadt Bad Driburg

Nr.	Bezeichnung	Ergebnis des Vorjahres	Fortgeschr. Ansatz des HHJ	IST-Ergebnis des HHJ	Vergleich Ansatz - IST
01	Steuern und ähnliche Abgaben	0,00	0,00	0,00	0,00
02	+ Zuwendungen und allgemeine Umlagen	0,00	0,00	0,00	0,00
03	+ Sonstige Transfererträge	0,00	0,00	0,00	0,00
04	+ Öffentlich-rechtliche Leistungsentgelte	0,00	0,00	0,00	0,00
05	+ Privatrechtliche Leistungsentgelte	0,00	0,00	0,00	0,00
06	+ Kostenerstattungen und Kostenumlagen	0,00	0,00	0,00	0,00
07	+ Sonstige ordentliche Erträge	0,00	0,00	0,00	0,00
08	+ Aktivierte Eigenleistung	0,00	0,00	0,00	0,00
09	+/-Bestandsveränderungen	0,00	0,00	0,00	0,00
10	= Ordentliche Erträge	0,00	0,00	0,00	0,00
11	- Personalaufwendungen	-36.519,96	-37.916,00	-24.999,23	-12.916,77
12	- Versorgungsaufwendungen	-19.021,86	-17.062,00	-16.682,34	-379,66
13	- Aufw. für Sach- und Dienstleistungen	0,00	0,00	0,00	0,00
14	- Bilanzielle Abschreibung	0,00	0,00	0,00	0,00
15	- Transferaufwendungen	0,00	0,00	0,00	0,00
16	- Sonstige ordentliche Aufwendungen	-121,22	-1.126,68	-126,68	-1.000,00
17	= Ordentliche Aufwendungen	-55.663,04	-56.104,68	-41.808,25	-14.296,43
18	= Ordentliches Ergebnis (=Zeile 10 und 17)	-55.663,04	-56.104,68	-41.808,25	-14.296,43
19	+ Finanzerträge	0,00	0,00	0,00	0,00
20	- Zinsen und ähnliche Aufwendungen	0,00	0,00	0,00	0,00
21	= Finanzergebnis (=Zeilen 19 und 20)	0,00	0,00	0,00	0,00
22	= Ergebnis der lfd. Verwaltungstätigkeit (=Zeilen 18 und 21)	-55.663,04	-56.104,68	-41.808,25	-14.296,43
23	+ außerordentliche Erträge	0,00	0,00	0,00	0,00
24	- außerordentliche Aufwendungen	0,00	0,00	0,00	0,00
25	= Außerordentliches Ergebnis (=Zeilen 23 und 24)	0,00	0,00	0,00	0,00
26	= Jahresergebnis (=Zeilen 22 und 25)	-55.663,04	-56.104,68	-41.808,25	-14.296,43
27	+ Erträge aus internen Leistungsbeziehungen	0,00	0,00	0,00	0,00
28	- Aufwendungen aus internen Leistungsbeziehungen	0,00	0,00	0,00	0,00
29	= Teilergebnis (=Zeile 26, 27, 28)	-55.663,04	-56.104,68	-41.808,25	-14.296,43

Jahresabschluss 2020

Teilfinanzrechnung 2020 Produkt 010401 Personalrat

Stadt Bad Driburg

Nr.	Bezeichnung	Ergebnis des Vorjahres	Fortgeschr. Ansatz des HHJ	IST-Ergebnis des HHJ	Vergleich Ansatz - IST
01	Steuern und ähnliche Abgaben	0,00	0,00	0,00	0,00
02	+ Zuwendungen und allgemeine Umlagen	0,00	0,00	0,00	0,00
03	+ Sonstige Transfereinzahlungen	0,00	0,00	0,00	0,00
04	+ Öffentlich-rechtliche Leistungsentgelte	0,00	0,00	0,00	0,00
05	+ Private Leistungsentgelte	0,00	0,00	0,00	0,00
06	+ Kostenerstattungen, Kostenumlagen	0,00	0,00	0,00	0,00
07	+ Sonstige Einzahlungen	0,00	0,00	0,00	0,00
08	+ Zinsen und sonstige Finanzeinzahlungen	0,00	0,00	0,00	0,00
09	= Einz. aus lfd. Verwaltungstätigkeit	0,00	0,00	0,00	0,00
10	- Personalauszahlungen	-36.892,27	-37.916,00	-23.178,52	-14.737,48
11	- Versorgungsauszahlungen	-19.021,86	-17.062,00	-16.849,13	-212,87
12	- Ausz. für Sach- und Dienstleistungen	0,00	0,00	0,00	0,00
13	- Zinsen und sonstige Finanzauszahlungen	0,00	0,00	0,00	0,00
14	- Transferauszahlungen	0,00	0,00	0,00	0,00
15	- Sonstige Auszahlungen	-233,68	-1.126,68	0,00	-1.126,68
16	= Ausz. aus lfd. Verwaltungstätigkeit	-56.147,81	-56.104,68	-40.027,65	-16.077,03
17	= Saldo aus lfd. Verwaltungstätigkeit (= Zeilen 09 und 16)	-56.147,81	-56.104,68	-40.027,65	-16.077,03
18	+ Zuwendungen für Investitionsmaßnahmen	0,00	0,00	0,00	0,00
19	+ Einz. a.d. Veräußerung v. Sachanlagen	0,00	0,00	0,00	0,00
20	+ Einz. a.d. Veräußerung v. Finanzanlagen	0,00	0,00	0,00	0,00
21	+ Einz. a. Beiträgen u.ä. Entgelten	0,00	0,00	0,00	0,00
22	+ Sonstige Investitionseinzahlungen	0,00	0,00	0,00	0,00
23	= Einzahlungen aus Investitionstätigkeit	0,00	0,00	0,00	0,00
24	- Ausz. Erwerb v. Grdstücke u. Gebäuden	0,00	0,00	0,00	0,00
25	- Ausz. Baumaßnahmen	0,00	0,00	0,00	0,00
26	- Ausz. Erwerb v. bewegl. Anlagevermögen	0,00	0,00	0,00	0,00
27	- Ausz. Erwerb v. Finanzanlagen	0,00	0,00	0,00	0,00
28	- Ausz. v. aktivierbaren Zuwendungen	0,00	0,00	0,00	0,00
29	- Sonstige Investitionsauszahlungen	0,00	0,00	0,00	0,00
30	= Auszahlungen aus Investitionstätigkeit	0,00	0,00	0,00	0,00
31	= Saldo der Investitionstätigkeit (= Zeilen 23 und 30)	0,00	0,00	0,00	0,00

Jahresabschluss 2020

Teilergebnis 2020 Produkt 010501 Personalsteuerung, -entwicklung, -betreuung, Ausbildung und Qualifizierung

Stadt Bad Driburg

Nr.	Bezeichnung	Ergebnis des Vorjahres	Fortgeschr. Ansatz des HHJ	IST-Ergebnis des HHJ	Vergleich Ansatz - IST
01	Steuern und ähnliche Abgaben	0,00	0,00	0,00	0,00
02	+ Zuwendungen und allgemeine Umlagen	0,00	0,00	0,00	0,00
03	+ Sonstige Transfererträge	0,00	0,00	0,00	0,00
04	+ Öffentlich-rechtliche Leistungsentgelte	0,00	0,00	0,00	0,00
05	+ Privatrechtliche Leistungsentgelte	0,00	0,00	0,00	0,00
06	+ Kostenerstattungen und Kostenumlagen	44,60	0,00	2.023,04	-2.023,04
07	+ Sonstige ordentliche Erträge	0,00	0,00	27.822,96	-27.822,96
08	+ Aktivierte Eigenleistung	0,00	0,00	0,00	0,00
09	+/-Bestandsveränderungen	0,00	0,00	0,00	0,00
10	= Ordentliche Erträge	44,60	0,00	29.846,00	-29.846,00
11	- Personalaufwendungen	-29.705,15	-110.883,00	-240.217,73	129.334,73
12	- Versorgungsaufwendungen	-561.775,79	-857.655,82	-901.970,26	44.314,44
13	- Aufw. für Sach- und Dienstleistungen	-11.895,24	-12.522,00	-11.888,16	-633,84
14	- Bilanzielle Abschreibung	0,00	0,00	0,00	0,00
15	- Transferaufwendungen	0,00	0,00	0,00	0,00
16	- Sonstige ordentliche Aufwendungen	-58.762,89	-135.706,00	-71.390,24	-64.315,76
17	= Ordentliche Aufwendungen	-662.139,07	-1.116.766,82	-1.225.466,39	108.699,57
18	= Ordentliches Ergebnis (=Zeile 10 und 17)	-662.094,47	-1.116.766,82	-1.195.620,39	78.853,57
19	+ Finanzerträge	0,00	0,00	0,00	0,00
20	- Zinsen und ähnliche Aufwendungen	0,00	0,00	0,00	0,00
21	= Finanzergebnis (=Zeilen 19 und 20)	0,00	0,00	0,00	0,00
22	= Ergebnis der lfd. Verwaltungstätigkeit (=Zeilen 18 und 21)	-662.094,47	-1.116.766,82	-1.195.620,39	78.853,57
23	+ außerordentliche Erträge	0,00	0,00	0,00	0,00
24	- außerordentliche Aufwendungen	0,00	0,00	0,00	0,00
25	= Außerordentliches Ergebnis (=Zeilen 23 und 24)	0,00	0,00	0,00	0,00
26	= Jahresergebnis (=Zeilen 22 und 25)	-662.094,47	-1.116.766,82	-1.195.620,39	78.853,57
27	+ Erträge aus internen Leistungsbeziehungen	0,00	0,00	0,00	0,00
28	- Aufwendungen aus internen Leistungsbeziehungen	0,00	0,00	0,00	0,00
29	= Teilergebnis (=Zeile 26, 27, 28)	-662.094,47	-1.116.766,82	-1.195.620,39	78.853,57

Jahresabschluss 2020

Teilfinanzrechnung 2020 Produkt 010501 Personalsteuerung, -entwicklung, -betreuung, Ausbildung und Qualifizierung

Stadt Bad Driburg

Nr.	Bezeichnung	Ergebnis des Vorjahres	Fortgeschr. Ansatz des HHJ	IST-Ergebnis des HHJ	Vergleich Ansatz - IST
01	Steuern und ähnliche Abgaben	0,00	0,00	0,00	0,00
02	+ Zuwendungen und allgemeine Umlagen	0,00	0,00	0,00	0,00
03	+ Sonstige Transfereinzahlungen	0,00	0,00	0,00	0,00
04	+ Öffentlich-rechtliche Leistungsentgelte	0,00	0,00	0,00	0,00
05	+ Private Leistungsentgelte	0,00	0,00	0,00	0,00
06	+ Kostenerstattungen, Kostenumlagen	1.878,31	0,00	2.023,04	-2.023,04
07	+ Sonstige Einzahlungen	0,00	0,00	0,00	0,00
08	+ Zinsen und sonstige Finanzeinzahlungen	0,00	0,00	0,00	0,00
09	= Einz. aus lfd. Verwaltungstätigkeit	1.878,31	0,00	2.023,04	-2.023,04
10	- Personalauszahlungen	1.002,46	0,00	-5.498,09	5.498,09
11	- Versorgungsauszahlungen	-102,79	0,00	-707,26	707,26
12	- Ausz. für Sach- und Dienstleistungen	-11.895,24	-12.522,00	-11.888,16	-633,84
13	- Zinsen und sonstige Finanzauszahlungen	0,00	0,00	0,00	0,00
14	- Transferauszahlungen	0,00	0,00	0,00	0,00
15	- Sonstige Auszahlungen	-60.723,08	-135.706,00	-63.294,73	-72.411,27
16	= Ausz. aus lfd. Verwaltungstätigkeit	-71.718,65	-148.228,00	-81.388,24	-66.839,76
17	= Saldo aus lfd. Verwaltungstätigkeit (= Zeilen 09 und 16)	-69.840,34	-148.228,00	-79.365,20	-68.862,80
18	+ Zuwendungen für Investitionsmaßnahmen	0,00	0,00	0,00	0,00
19	+ Einz. a.d. Veräußerung v. Sachanlagen	0,00	0,00	0,00	0,00
20	+ Einz. a.d. Veräußerung v. Finanzanlagen	0,00	0,00	0,00	0,00
21	+ Einz. a. Beiträgen u.ä. Entgelten	0,00	0,00	0,00	0,00
22	+ Sonstige Investitionseinzahlungen	0,00	0,00	0,00	0,00
23	= Einzahlungen aus Investitionstätigkeit	0,00	0,00	0,00	0,00
24	- Ausz. Erwerb v. Grdstücke u. Gebäuden	0,00	0,00	0,00	0,00
25	- Ausz. Baumaßnahmen	0,00	0,00	0,00	0,00
26	- Ausz. Erwerb v. bewegl. Anlagevermögen	0,00	0,00	0,00	0,00
27	- Ausz. Erwerb v. Finanzanlagen	0,00	0,00	0,00	0,00
28	- Ausz. v. aktivierbaren Zuwendungen	0,00	0,00	0,00	0,00
29	- Sonstige Investitionsauszahlungen	0,00	0,00	0,00	0,00
30	= Auszahlungen aus Investitionstätigkeit	0,00	0,00	0,00	0,00
31	= Saldo der Investitionstätigkeit (= Zeilen 23 und 30)	0,00	0,00	0,00	0,00

Jahresabschluss 2020

Teilergebnis 2020 Produkt 010601 Finanzmanagement/Geschäftsbuchführung und Rechnungsprüfung

Stadt Bad Driburg

Nr.	Bezeichnung	Ergebnis des Vorjahres	Fortgeschr. Ansatz des HHJ	IST-Ergebnis des HHJ	Vergleich Ansatz - IST
01	Steuern und ähnliche Abgaben	0,00	0,00	0,00	0,00
02	+ Zuwendungen und allgemeine Umlagen	0,00	0,00	0,00	0,00
03	+ Sonstige Transfererträge	0,00	0,00	0,00	0,00
04	+ Öffentlich-rechtliche Leistungsentgelte	0,00	0,00	0,00	0,00
05	+ Privatrechtliche Leistungsentgelte	0,00	0,00	0,00	0,00
06	+ Kostenerstattungen und Kostenumlagen	0,00	0,00	1.809,44	-1.809,44
07	+ Sonstige ordentliche Erträge	0,00	0,00	0,00	0,00
08	+ Aktivierte Eigenleistung	0,00	0,00	0,00	0,00
09	+/-Bestandsveränderungen	0,00	0,00	0,00	0,00
10	= Ordentliche Erträge	0,00	0,00	1.809,44	-1.809,44
11	- Personalaufwendungen	-540.851,52	-540.871,00	-597.906,50	57.035,50
12	- Versorgungsaufwendungen	-104.370,06	-94.787,00	-92.820,54	-1.966,46
13	- Aufw. für Sach- und Dienstleistungen	0,00	-100.000,00	0,00	-100.000,00
14	- Bilanzielle Abschreibung	0,00	0,00	0,00	0,00
15	- Transferaufwendungen	0,00	0,00	0,00	0,00
16	- Sonstige ordentliche Aufwendungen	-932,54	0,00	-253,50	253,50
17	= Ordentliche Aufwendungen	-646.154,12	-735.658,00	-690.980,54	-44.677,46
18	= Ordentliches Ergebnis (=Zeile 10 und 17)	-646.154,12	-735.658,00	-689.171,10	-46.486,90
19	+ Finanzerträge	0,00	0,00	0,00	0,00
20	- Zinsen und ähnliche Aufwendungen	0,00	0,00	0,00	0,00
21	= Finanzergebnis (=Zeilen 19 und 20)	0,00	0,00	0,00	0,00
22	= Ergebnis der lfd. Verwaltungstätigkeit (=Zeilen 18 und 21)	-646.154,12	-735.658,00	-689.171,10	-46.486,90
23	+ außerordentliche Erträge	0,00	0,00	0,00	0,00
24	- außerordentliche Aufwendungen	0,00	0,00	0,00	0,00
25	= Außerordentliches Ergebnis (=Zeilen 23 und 24)	0,00	0,00	0,00	0,00
26	= Jahresergebnis (=Zeilen 22 und 25)	-646.154,12	-735.658,00	-689.171,10	-46.486,90
27	+ Erträge aus internen Leistungsbeziehungen	0,00	0,00	0,00	0,00
28	- Aufwendungen aus internen Leistungsbeziehungen	0,00	0,00	0,00	0,00
29	= Teilergebnis (=Zeile 26, 27, 28)	-646.154,12	-735.658,00	-689.171,10	-46.486,90

Jahresabschluss 2020

Teilfinanzrechnung 2020 Produkt 010601 Finanzmanagement/Geschäftsbuchführung und Rechnungsprüfung

Stadt Bad Driburg

Nr.	Bezeichnung	Ergebnis des Vorjahres	Fortgeschr. Ansatz des HHJ	IST-Ergebnis des HHJ	Vergleich Ansatz - IST
01	Steuern und ähnliche Abgaben	0,00	0,00	0,00	0,00
02	+ Zuwendungen und allgemeine Umlagen	0,00	0,00	0,00	0,00
03	+ Sonstige Transfereinzahlungen	0,00	0,00	0,00	0,00
04	+ Öffentlich-rechtliche Leistungsentgelte	0,00	0,00	0,00	0,00
05	+ Private Leistungsentgelte	0,00	0,00	0,00	0,00
06	+ Kostenerstattungen, Kostenumlagen	0,00	0,00	0,00	0,00
07	+ Sonstige Einzahlungen	2.376,45	0,00	2.720,35	-2.720,35
08	+ Zinsen und sonstige Finanzeinzahlungen	0,00	0,00	0,00	0,00
09	= Einz. aus lfd. Verwaltungstätigkeit	2.376,45	0,00	2.720,35	-2.720,35
10	- Personalauszahlungen	-542.057,62	-540.871,00	-593.862,72	52.991,72
11	- Versorgungsauszahlungen	-104.370,06	-94.787,00	-93.748,85	-1.038,15
12	- Ausz. für Sach- und Dienstleistungen	0,00	-100.000,00	0,00	-100.000,00
13	- Zinsen und sonstige Finanzauszahlungen	0,00	0,00	0,00	0,00
14	- Transferauszahlungen	0,00	0,00	0,00	0,00
15	- Sonstige Auszahlungen	-932,54	0,00	-253,50	253,50
16	= Ausz. aus lfd. Verwaltungstätigkeit	-647.360,22	-735.658,00	-687.865,07	-47.792,93
17	= Saldo aus lfd. Verwaltungstätigkeit (= Zeilen 09 und 16)	-644.983,77	-735.658,00	-685.144,72	-50.513,28
18	+ Zuwendungen für Investitionsmaßnahmen	0,00	0,00	0,00	0,00
19	+ Einz. a.d. Veräußerung v. Sachanlagen	0,00	0,00	0,00	0,00
20	+ Einz. a.d. Veräußerung v. Finanzanlagen	0,00	0,00	0,00	0,00
21	+ Einz. a. Beiträgen u.ä. Entgelten	0,00	0,00	0,00	0,00
22	+ Sonstige Investitionseinzahlungen	0,00	0,00	0,00	0,00
23	= Einzahlungen aus Investitionstätigkeit	0,00	0,00	0,00	0,00
24	- Ausz. Erwerb v. Grdstücke u. Gebäuden	0,00	0,00	0,00	0,00
25	- Ausz. Baumaßnahmen	0,00	0,00	0,00	0,00
26	- Ausz. Erwerb v. bewegl. Anlagevermögen	0,00	0,00	0,00	0,00
27	- Ausz. Erwerb v. Finanzanlagen	0,00	0,00	0,00	0,00
28	- Ausz. v. aktivierbaren Zuwendungen	0,00	0,00	0,00	0,00
29	- Sonstige Investitionsauszahlungen	0,00	0,00	0,00	0,00
30	= Auszahlungen aus Investitionstätigkeit	0,00	0,00	0,00	0,00
31	= Saldo der Investitionstätigkeit (= Zeilen 23 und 30)	0,00	0,00	0,00	0,00

Jahresabschluss 2020

Teilergebnis 2020 Produkt 010701 Bereitstellung und Bewirtschaftung von unbebauten Grundstücken

Stadt Bad Driburg

Nr.	Bezeichnung	Ergebnis des Vorjahres	Fortgeschr. Ansatz des HHJ	IST-Ergebnis des HHJ	Vergleich Ansatz - IST
01	Steuern und ähnliche Abgaben	0,00	0,00	0,00	0,00
02	+ Zuwendungen und allgemeine Umlagen	-6.323,38	0,00	0,00	0,00
03	+ Sonstige Transfererträge	0,00	0,00	0,00	0,00
04	+ Öffentlich-rechtliche Leistungsentgelte	0,00	0,00	125,00	-125,00
05	+ Privatrechtliche Leistungsentgelte	46.883,64	26.000,00	37.526,36	-11.526,36
06	+ Kostenerstattungen und Kostenumlagen	29.508,15	0,00	3.516,56	-3.516,56
07	+ Sonstige ordentliche Erträge	332.421,36	675.000,00	229.133,99	445.866,01
08	+ Aktivierte Eigenleistung	0,00	0,00	0,00	0,00
09	+/-Bestandsveränderungen	0,00	0,00	0,00	0,00
10	= Ordentliche Erträge	402.489,77	701.000,00	270.301,91	430.698,09
11	- Personalaufwendungen	0,00	0,00	0,00	0,00
12	- Versorgungsaufwendungen	0,00	0,00	0,00	0,00
13	- Aufw. für Sach- und Dienstleistungen	-29.185,73	-37.200,00	-17.155,70	-20.044,30
14	- Bilanzielle Abschreibung	0,00	0,00	0,00	0,00
15	- Transferaufwendungen	0,00	0,00	0,00	0,00
16	- Sonstige ordentliche Aufwendungen	-7.704,33	-18.000,00	-12.962,77	-5.037,23
17	= Ordentliche Aufwendungen	-36.890,06	-55.200,00	-30.118,47	-25.081,53
18	= Ordentliches Ergebnis (=Zeile 10 und 17)	365.599,71	645.800,00	240.183,44	405.616,56
19	+ Finanzerträge	0,00	0,00	0,00	0,00
20	- Zinsen und ähnliche Aufwendungen	-5.592,54	-1.320,00	-1.320,00	0,00
21	= Finanzergebnis (=Zeilen 19 und 20)	-5.592,54	-1.320,00	-1.320,00	0,00
22	= Ergebnis der lfd. Verwaltungstätigkeit (=Zeilen 18 und 21)	360.007,17	644.480,00	238.863,44	405.616,56
23	+ außerordentliche Erträge	0,00	0,00	0,00	0,00
24	- außerordentliche Aufwendungen	0,00	0,00	0,00	0,00
25	= Außerordentliches Ergebnis (=Zeilen 23 und 24)	0,00	0,00	0,00	0,00
26	= Jahresergebnis (=Zeilen 22 und 25)	360.007,17	644.480,00	238.863,44	405.616,56
27	+ Erträge aus internen Leistungsbeziehungen	0,00	0,00	0,00	0,00
28	- Aufwendungen aus internen Leistungsbeziehungen	0,00	0,00	0,00	0,00
29	= Teilergebnis (=Zeile 26, 27, 28)	360.007,17	644.480,00	238.863,44	405.616,56

Jahresabschluss 2020

Teilfinanzrechnung 2020 Produkt 010701 Bereitstellung und Bewirtschaftung von unbebauten Grundstücken

Stadt Bad Driburg

Nr.	Bezeichnung	Ergebnis des Vorjahres	Fortgeschr. Ansatz des HHJ	IST-Ergebnis des HHJ	Vergleich Ansatz - IST
01	Steuern und ähnliche Abgaben	0,00	0,00	0,00	0,00
02	+ Zuwendungen und allgemeine Umlagen	-6.323,38	0,00	0,00	0,00
03	+ Sonstige Transfereinzahlungen	0,00	0,00	0,00	0,00
04	+ Öffentlich-rechtliche Leistungsentgelte	25,00	0,00	125,00	-125,00
05	+ Private Leistungsentgelte	44.446,42	26.000,00	37.500,69	-11.500,69
06	+ Kostenerstattungen, Kostenumlagen	49.853,23	0,00	23.357,08	-23.357,08
07	+ Sonstige Einzahlungen	1.000,00	0,00	0,00	0,00
08	+ Zinsen und sonstige Finanzeinzahlungen	0,00	0,00	0,00	0,00
09	= Einz. aus lfd. Verwaltungstätigkeit	89.001,27	26.000,00	60.982,77	-34.982,77
10	- Personalauszahlungen	0,00	0,00	0,00	0,00
11	- Versorgungsauszahlungen	0,00	0,00	0,00	0,00
12	- Ausz. für Sach- und Dienstleistungen	-29.184,82	-37.200,00	-17.154,85	-20.045,15
13	- Zinsen und sonstige Finanzauszahlungen	-5.592,54	-1.320,00	-1.320,00	0,00
14	- Transferauszahlungen	0,00	0,00	0,00	0,00
15	- Sonstige Auszahlungen	-7.601,05	-18.000,00	-10.484,31	-7.515,69
16	= Ausz. aus lfd. Verwaltungstätigkeit	-42.378,41	-56.520,00	-28.959,16	-27.560,84
17	= Saldo aus lfd. Verwaltungstätigkeit (= Zeilen 09 und 16)	46.622,86	-30.520,00	32.023,61	-62.543,61
18	+ Zuwendungen für Investitionsmaßnahmen	0,00	0,00	0,00	0,00
19	+ Einz. a.d. Veräußerung v. Sachanlagen	669.130,72	1.030.000,00	458.352,52	571.647,48
20	+ Einz. a.d. Veräußerung v. Finanzanlagen	0,00	0,00	0,00	0,00
21	+ Einz. a. Beiträgen u.ä. Entgelten	0,00	0,00	0,00	0,00
22	+ Sonstige Investitionseinzahlungen	0,00	0,00	0,00	0,00
23	= Einzahlungen aus Investitionstätigkeit	669.130,72	1.030.000,00	458.352,52	571.647,48
24	- Ausz. Erwerb v. Grdstücke u. Gebäuden	-2.008.656,52	-560.000,00	-594.476,72	34.476,72
25	- Ausz. Baumaßnahmen	-41.811,18	0,00	0,00	0,00
26	- Ausz. Erwerb v. bewegl. Anlagevermögen	0,00	0,00	0,00	0,00
27	- Ausz. Erwerb v. Finanzanlagen	0,00	0,00	0,00	0,00
28	- Ausz. v. aktivierbaren Zuwendungen	0,00	0,00	0,00	0,00
29	- Sonstige Investitionsauszahlungen	0,00	0,00	0,00	0,00
30	= Auszahlungen aus Investitionstätigkeit	-2.050.467,70	-560.000,00	-594.476,72	34.476,72
31	= Saldo der Investitionstätigkeit (= Zeilen 23 und 30)	-1.381.336,98	470.000,00	-136.124,20	606.124,20

Jahresabschluss 2020

Investitionen Produkt 010701 Bereitstellung und Bewirtschaftung von unbebauten Grundstücken				
Stadt Bad Driburg				
Nr. Bezeichnung	Ergebnis des Vorjahres	Fort-geschriebener Ansatz des HHJ	Ist-Ergebnis des HHJ	Vergleich Ansatz/Ist (Sp.3./Sp.2)
OBER Oberhalb der festgesetzten Wertgrenze				
I.024 Grunderwerb beitragspflichtige Straßen	-8.812,54	-58.000,00	-37.722,98	-20.277,02
I.038 Ankauf Bau- und Gewerbegrundstücke Anlagevermögen	-1.625.976,07	-500.000,00	-314.822,20	-185.177,80
Gesamtsumme	-1.634.788,61	-558.000,00	-352.545,18	-205.454,82

Jahresabschluss 2020

Teilergebnis 2020 Produkt 010801 Infrastrukturelle, kaufm. und technische Gebäudewirtschaft

Stadt Bad Driburg

Nr.	Bezeichnung	Ergebnis des Vorjahres	Fortgeschr. Ansatz des HHJ	IST-Ergebnis des HHJ	Vergleich Ansatz - IST
01	Steuern und ähnliche Abgaben	0,00	0,00	0,00	0,00
02	+ Zuwendungen und allgemeine Umlagen	7.088,03	7.088,00	7.088,04	-0,04
03	+ Sonstige Transfererträge	0,00	0,00	0,00	0,00
04	+ Öffentlich-rechtliche Leistungsentgelte	60.347,00	85.000,00	38.912,74	46.087,26
05	+ Privatrechtliche Leistungsentgelte	96.500,07	80.800,00	85.513,60	-4.713,60
06	+ Kostenerstattungen und Kostenumlagen	1.230,29	2.500,00	9.161,94	-6.661,94
07	+ Sonstige ordentliche Erträge	0,00	0,00	0,00	0,00
08	+ Aktivierte Eigenleistung	0,00	0,00	0,00	0,00
09	+/-Bestandsveränderungen	0,00	0,00	0,00	0,00
10	= Ordentliche Erträge	165.165,39	175.388,00	140.676,32	34.711,68
11	- Personalaufwendungen	-471.077,31	-433.183,00	-415.397,21	-17.785,79
12	- Versorgungsaufwendungen	0,00	0,00	0,00	0,00
13	- Aufw. für Sach- und Dienstleistungen	-178.960,72	-601.850,00	-774.400,89	172.550,89
14	- Bilanzielle Abschreibung	-7.383,88	-7.384,00	-7.383,88	-0,12
15	- Transferaufwendungen	-41.341,18	-40.000,00	-36.891,18	-3.108,82
16	- Sonstige ordentliche Aufwendungen	-16.001,24	-37.000,00	-11.484,90	-25.515,10
17	= Ordentliche Aufwendungen	-714.764,33	-1.119.417,00	-1.245.558,06	126.141,06
18	= Ordentliches Ergebnis (=Zeile 10 und 17)	-549.598,94	-944.029,00	-1.104.881,74	160.852,74
19	+ Finanzerträge	5,20	0,00	4,53	-4,53
20	- Zinsen und ähnliche Aufwendungen	0,00	0,00	0,00	0,00
21	= Finanzergebnis (=Zeilen 19 und 20)	5,20	0,00	4,53	-4,53
22	= Ergebnis der lfd. Verwaltungstätigkeit (=Zeilen 18 und 21)	-549.593,74	-944.029,00	-1.104.877,21	160.848,21
23	+ außerordentliche Erträge	0,00	0,00	0,00	0,00
24	- außerordentliche Aufwendungen	0,00	0,00	0,00	0,00
25	= Außerordentliches Ergebnis (=Zeilen 23 und 24)	0,00	0,00	0,00	0,00
26	= Jahresergebnis (=Zeilen 22 und 25)	-549.593,74	-944.029,00	-1.104.877,21	160.848,21
27	+ Erträge aus internen Leistungsbeziehungen	0,00	0,00	0,00	0,00
28	- Aufwendungen aus internen Leistungsbeziehungen	0,00	0,00	0,00	0,00
29	= Teilergebnis (=Zeile 26, 27, 28)	-549.593,74	-944.029,00	-1.104.877,21	160.848,21

Jahresabschluss 2020

Teilfinanzrechnung 2020 Produkt 010801 Infrastrukturelle, kaufm. und technische Gebäudewirtschaft

Stadt Bad Driburg

Nr.	Bezeichnung	Ergebnis des Vorjahres	Fortgeschr. Ansatz des HHJ	IST-Ergebnis des HHJ	Vergleich Ansatz - IST
01	Steuern und ähnliche Abgaben	0,00	0,00	0,00	0,00
02	+ Zuwendungen und allgemeine Umlagen	0,00	0,00	0,00	0,00
03	+ Sonstige Transfereinzahlungen	2.050,00	0,00	3.350,00	-3.350,00
04	+ Öffentlich-rechtliche Leistungsentgelte	58.858,02	85.000,00	37.323,72	47.676,28
05	+ Private Leistungsentgelte	95.895,12	80.800,00	80.636,47	163,53
06	+ Kostenerstattungen, Kostenumlagen	3.169,34	2.500,00	7.843,38	-5.343,38
07	+ Sonstige Einzahlungen	40.588,76	0,00	0,00	0,00
08	+ Zinsen und sonstige Finanzeinzahlungen	5,20	0,00	4,53	-4,53
09	= Einz. aus lfd. Verwaltungstätigkeit	200.566,44	168.300,00	129.158,10	39.141,90
10	- Personalauszahlungen	-469.153,42	-433.183,00	-417.005,52	-16.177,48
11	- Versorgungsauszahlungen	0,00	0,00	0,00	0,00
12	- Ausz. für Sach- und Dienstleistungen	-159.639,11	-601.850,00	-616.438,52	14.588,52
13	- Zinsen und sonstige Finanzauszahlungen	0,00	0,00	0,00	0,00
14	- Transferauszahlungen	-42.949,62	-40.000,00	-39.441,18	-558,82
15	- Sonstige Auszahlungen	-16.001,24	-37.000,00	-11.484,90	-25.515,10
16	= Ausz. aus lfd. Verwaltungstätigkeit	-687.743,39	-1.112.033,00	-1.084.370,12	-27.662,88
17	= Saldo aus lfd. Verwaltungstätigkeit (= Zeilen 09 und 16)	-487.176,95	-943.733,00	-955.212,02	11.479,02
18	+ Zuwendungen für Investitionsmaßnahmen	0,00	0,00	0,00	0,00
19	+ Einz. a.d. Veräußerung v. Sachanlagen	0,00	0,00	0,00	0,00
20	+ Einz. a.d. Veräußerung v. Finanzanlagen	0,00	0,00	0,00	0,00
21	+ Einz. a. Beiträgen u.ä. Entgelten	0,00	0,00	0,00	0,00
22	+ Sonstige Investitionseinzahlungen	0,00	0,00	0,00	0,00
23	= Einzahlungen aus Investitionstätigkeit	0,00	0,00	0,00	0,00
24	- Ausz. Erwerb v. Grdstücke u. Gebäuden	0,00	0,00	0,00	0,00
25	- Ausz. Baumaßnahmen	0,00	0,00	0,00	0,00
26	- Ausz. Erwerb v. bewegl. Anlagevermögen	0,00	0,00	0,00	0,00
27	- Ausz. Erwerb v. Finanzanlagen	0,00	0,00	0,00	0,00
28	- Ausz. v. aktivierbaren Zuwendungen	0,00	0,00	0,00	0,00
29	- Sonstige Investitionsauszahlungen	0,00	0,00	0,00	0,00
30	= Auszahlungen aus Investitionstätigkeit	0,00	0,00	0,00	0,00
31	= Saldo der Investitionstätigkeit (= Zeilen 23 und 30)	0,00	0,00	0,00	0,00

Jahresabschluss 2020

Teilergebnis 2020 Produkt 010802 Technische Gebäudewirtschaft

Stadt Bad Driburg

Nr.	Bezeichnung	Ergebnis des Vorjahres	Fortgeschr. Ansatz des HHJ	IST-Ergebnis des HHJ	Vergleich Ansatz - IST
01	Steuern und ähnliche Abgaben	0,00	0,00	0,00	0,00
02	+ Zuwendungen und allgemeine Umlagen	0,00	0,00	0,00	0,00
03	+ Sonstige Transfererträge	0,00	0,00	0,00	0,00
04	+ Öffentlich-rechtliche Leistungsentgelte	0,00	0,00	0,00	0,00
05	+ Privatrechtliche Leistungsentgelte	0,00	0,00	0,00	0,00
06	+ Kostenerstattungen und Kostenumlagen	0,00	0,00	0,00	0,00
07	+ Sonstige ordentliche Erträge	0,00	0,00	0,00	0,00
08	+ Aktivierte Eigenleistung	0,00	0,00	0,00	0,00
09	+/-Bestandsveränderungen	0,00	0,00	0,00	0,00
10	= Ordentliche Erträge	0,00	0,00	0,00	0,00
11	- Personalaufwendungen	0,00	0,00	0,00	0,00
12	- Versorgungsaufwendungen	0,00	0,00	0,00	0,00
13	- Aufw. für Sach- und Dienstleistungen	0,00	0,00	0,00	0,00
14	- Bilanzielle Abschreibung	0,00	0,00	0,00	0,00
15	- Transferaufwendungen	0,00	0,00	0,00	0,00
16	- Sonstige ordentliche Aufwendungen	0,00	0,00	0,00	0,00
17	= Ordentliche Aufwendungen	0,00	0,00	0,00	0,00
18	= Ordentliches Ergebnis (=Zeile 10 und 17)	0,00	0,00	0,00	0,00
19	+ Finanzerträge	0,00	0,00	0,00	0,00
20	- Zinsen und ähnliche Aufwendungen	0,00	0,00	0,00	0,00
21	= Finanzergebnis (=Zeilen 19 und 20)	0,00	0,00	0,00	0,00
22	= Ergebnis der lfd. Verwaltungstätigkeit (=Zeilen 18 und 21)	0,00	0,00	0,00	0,00
23	+ außerordentliche Erträge	0,00	0,00	0,00	0,00
24	- außerordentliche Aufwendungen	0,00	0,00	0,00	0,00
25	= Außerordentliches Ergebnis (=Zeilen 23 und 24)	0,00	0,00	0,00	0,00
26	= Jahresergebnis (=Zeilen 22 und 25)	0,00	0,00	0,00	0,00
27	+ Erträge aus internen Leistungsbeziehungen	0,00	0,00	0,00	0,00
28	- Aufwendungen aus internen Leistungsbeziehungen	0,00	0,00	0,00	0,00
29	= Teilergebnis (=Zeile 26, 27, 28)	0,00	0,00	0,00	0,00

Jahresabschluss 2020

Teilfinanzrechnung 2020 Produkt 010802 Technische Gebäudewirtschaft

Stadt Bad Driburg

Nr.	Bezeichnung	Ergebnis des Vorjahres	Fortgeschr. Ansatz des HHJ	IST-Ergebnis des HHJ	Vergleich Ansatz - IST
01	Steuern und ähnliche Abgaben	0,00	0,00	0,00	0,00
02	+ Zuwendungen und allgemeine Umlagen	0,00	0,00	0,00	0,00
03	+ Sonstige Transfereinzahlungen	0,00	0,00	0,00	0,00
04	+ Öffentlich-rechtliche Leistungsentgelte	0,00	0,00	0,00	0,00
05	+ Private Leistungsentgelte	0,00	0,00	0,00	0,00
06	+ Kostenerstattungen, Kostenumlagen	0,00	0,00	0,00	0,00
07	+ Sonstige Einzahlungen	0,00	0,00	0,00	0,00
08	+ Zinsen und sonstige Finanzeinzahlungen	0,00	0,00	0,00	0,00
09	= Einz. aus lfd. Verwaltungstätigkeit	0,00	0,00	0,00	0,00
10	- Personalauszahlungen	0,00	0,00	0,00	0,00
11	- Versorgungsauszahlungen	0,00	0,00	0,00	0,00
12	- Ausz. für Sach- und Dienstleistungen	0,00	0,00	0,00	0,00
13	- Zinsen und sonstige Finanzauszahlungen	0,00	0,00	0,00	0,00
14	- Transferauszahlungen	0,00	0,00	0,00	0,00
15	- Sonstige Auszahlungen	0,00	0,00	0,00	0,00
16	= Ausz. aus lfd. Verwaltungstätigkeit	0,00	0,00	0,00	0,00
17	= Saldo aus lfd. Verwaltungstätigkeit (= Zeilen 09 und 16)	0,00	0,00	0,00	0,00
18	+ Zuwendungen für Investitionsmaßnahmen	0,00	0,00	0,00	0,00
19	+ Einz. a.d. Veräußerung v. Sachanlagen	0,00	0,00	0,00	0,00
20	+ Einz. a.d. Veräußerung v. Finanzanlagen	0,00	0,00	0,00	0,00
21	+ Einz. a. Beiträgen u.ä. Entgelten	0,00	0,00	0,00	0,00
22	+ Sonstige Investitionseinzahlungen	0,00	0,00	0,00	0,00
23	= Einzahlungen aus Investitionstätigkeit	0,00	0,00	0,00	0,00
24	- Ausz. Erwerb v. Grdstücke u. Gebäuden	0,00	0,00	0,00	0,00
25	- Ausz. Baumaßnahmen	0,00	0,00	0,00	0,00
26	- Ausz. Erwerb v. bewegl. Anlagevermögen	0,00	0,00	0,00	0,00
27	- Ausz. Erwerb v. Finanzanlagen	0,00	0,00	0,00	0,00
28	- Ausz. v. aktivierbaren Zuwendungen	0,00	0,00	0,00	0,00
29	- Sonstige Investitionsauszahlungen	0,00	0,00	0,00	0,00
30	= Auszahlungen aus Investitionstätigkeit	0,00	0,00	0,00	0,00
31	= Saldo der Investitionstätigkeit (= Zeilen 23 und 30)	0,00	0,00	0,00	0,00

Jahresabschluss 2020

Teilergebnis 2020 Produktbereich 02 Sicherheit und Ordnung

Stadt Bad Driburg

Nr.	Bezeichnung	Ergebnis des Vorjahres	Fortgeschr. Ansatz des HHJ	IST-Ergebnis des HHJ	Vergleich Ansatz - IST
01	Steuern und ähnliche Abgaben	0,00	0,00	0,00	0,00
02	+ Zuwendungen und allgemeine Umlagen	139.159,00	109.172,00	165.050,03	-55.878,03
03	+ Sonstige Transfererträge	0,00	0,00	0,00	0,00
04	+ Öffentlich-rechtliche Leistungsentgelte	230.544,36	195.200,00	179.185,38	16.014,62
05	+ Privatrechtliche Leistungsentgelte	9.622,75	10.200,00	9.645,50	554,50
06	+ Kostenerstattungen und Kostenumlagen	42.634,07	26.000,00	27.102,95	-1.102,95
07	+ Sonstige ordentliche Erträge	38.547,05	28.100,00	43.906,11	-15.806,11
08	+ Aktivierte Eigenleistung	0,00	0,00	0,00	0,00
09	+/-Bestandsveränderungen	0,00	0,00	0,00	0,00
10	= Ordentliche Erträge	460.507,23	368.672,00	424.889,97	-56.217,97
11	- Personalaufwendungen	-601.974,66	-639.652,00	-597.303,31	-42.348,69
12	- Versorgungsaufwendungen	-104.979,79	-93.463,00	-91.570,76	-1.892,24
13	- Aufw. für Sach- und Dienstleistungen	-377.747,05	-510.975,01	-402.037,73	-108.937,28
14	- Bilanzielle Abschreibung	-175.622,04	-177.638,00	-205.374,12	27.736,12
15	- Transferaufwendungen	-4.462,00	-5.250,00	-260,00	-4.990,00
16	- Sonstige ordentliche Aufwendungen	-98.571,52	-141.400,00	-126.735,27	-14.664,73
17	= Ordentliche Aufwendungen	-1.363.357,06	-1.568.378,01	-1.423.281,19	-145.096,82
18	= Ordentliches Ergebnis (=Zeile 10 und 17)	-902.849,83	-1.199.706,01	-998.391,22	-201.314,79
19	+ Finanzerträge	0,00	0,00	0,00	0,00
20	- Zinsen und ähnliche Aufwendungen	0,00	0,00	0,00	0,00
21	= Finanzergebnis (=Zeilen 19 und 20)	0,00	0,00	0,00	0,00
22	= Ergebnis der lfd. Verwaltungstätigkeit (=Zeilen 18 und 21)	-902.849,83	-1.199.706,01	-998.391,22	-201.314,79
23	+ außerordentliche Erträge	0,00	0,00	0,00	0,00
24	- außerordentliche Aufwendungen	0,00	0,00	0,00	0,00
25	= Außerordentliches Ergebnis (=Zeilen 23 und 24)	0,00	0,00	0,00	0,00
26	= Jahresergebnis (=Zeilen 22 und 25)	-902.849,83	-1.199.706,01	-998.391,22	-201.314,79
27	+ Erträge aus internen Leistungsbeziehungen	0,00	0,00	0,00	0,00
28	- Aufwendungen aus internen Leistungsbeziehungen	0,00	0,00	0,00	0,00
29	= Teilergebnis (=Zeile 26, 27, 28)	-902.849,83	-1.199.706,01	-998.391,22	-201.314,79

Jahresabschluss 2020

Teilfinanzrechnung 2020 Produktbereich 02 Sicherheit und Ordnung

Stadt Bad Driburg

Nr.	Bezeichnung	Ergebnis des Vorjahres	Fortgeschr. Ansatz des HHJ	IST-Ergebnis des HHJ	Vergleich Ansatz - IST
01	Steuern und ähnliche Abgaben	0,00	0,00	0,00	0,00
02	+ Zuwendungen und allgemeine Umlagen	275,00	260,00	390,00	-130,00
03	+ Sonstige Transfereinzahlungen	4.811,37	0,00	3.113,44	-3.113,44
04	+ Öffentlich-rechtliche Leistungsentgelte	230.339,86	195.200,00	179.486,48	15.713,52
05	+ Private Leistungsentgelte	9.644,75	10.200,00	9.408,75	791,25
06	+ Kostenerstattungen, Kostenumlagen	20.651,66	26.000,00	39.569,73	-13.569,73
07	+ Sonstige Einzahlungen	36.356,29	28.100,00	29.646,61	-1.546,61
08	+ Zinsen und sonstige Finanzeinzahlungen	0,00	0,00	0,00	0,00
09	= Einz. aus lfd. Verwaltungstätigkeit	302.078,93	259.760,00	261.615,01	-1.855,01
10	- Personalauszahlungen	-602.018,47	-639.652,00	-597.467,43	-42.184,57
11	- Versorgungsauszahlungen	-104.979,79	-93.463,00	-92.486,13	-976,87
12	- Ausz. für Sach- und Dienstleistungen	-368.409,53	-510.975,01	-401.571,12	-109.403,89
13	- Zinsen und sonstige Finanzauszahlungen	0,00	0,00	0,00	0,00
14	- Transferauszahlungen	-9.843,54	-5.250,00	-7.261,05	2.011,05
15	- Sonstige Auszahlungen	-104.563,55	-141.400,00	-126.420,20	-14.979,80
16	= Ausz. aus lfd. Verwaltungstätigkeit	-1.189.814,88	-1.390.740,01	-1.225.205,93	-165.534,08
17	= Saldo aus lfd. Verwaltungstätigkeit (= Zeilen 09 und 16)	-887.735,95	-1.130.980,01	-963.590,92	-167.389,09
18	+ Zuwendungen für Investitionsmaßnahmen	77.235,65	70.000,00	117.433,35	-47.433,35
19	+ Einz. a.d. Veräußerung v. Sachanlagen	0,00	0,00	17.000,00	-17.000,00
20	+ Einz. a.d. Veräußerung v. Finanzanlagen	0,00	0,00	0,00	0,00
21	+ Einz. a. Beiträgen u.ä. Entgelten	0,00	0,00	0,00	0,00
22	+ Sonstige Investitionseinzahlungen	0,00	0,00	0,00	0,00
23	= Einzahlungen aus Investitionstätigkeit	77.235,65	70.000,00	134.433,35	-64.433,35
24	- Ausz. Erwerb v. Grdstücke u. Gebäuden	0,00	0,00	0,00	0,00
25	- Ausz. Baumaßnahmen	-289.868,49	-373.915,96	-27.030,12	-346.885,84
26	- Ausz. Erwerb v. bewegl. Anlagevermögen	-72.030,46	-791.401,16	-169.745,79	-621.655,37
27	- Ausz. Erwerb v. Finanzanlagen	0,00	0,00	0,00	0,00
28	- Ausz. v. aktivierbaren Zuwendungen	0,00	0,00	0,00	0,00
29	- Sonstige Investitionsauszahlungen	0,00	0,00	0,00	0,00
30	= Auszahlungen aus Investitionstätigkeit	-361.898,95	-1.165.317,12	-196.775,91	-968.541,21
31	= Saldo der Investitionstätigkeit (= Zeilen 23 und 30)	-284.663,30	-1.095.317,12	-62.342,56	-1.032.974,56

Jahresabschluss 2020

Investitionen Produktbereich 02 Sicherheit und Ordnung

Stadt Bad Driburg

Nr. Bezeichnung	Ergebnis des Vorjahres	Fort-geschriebener Ansatz des HHJ	Ist-Ergebnis des HHJ	Vergleich Ansatz/Ist (Sp.3./Sp.2)
OBER Oberhalb der festgesetzten Wertgrenze				
I.003 Anschaffung Geräte und Ausrüstungsgegenstände	-69.485,00	-53.000,00	-67.653,18	14.653,18
I.005 Anschaffung Feuerwehrfahrzeuge	-862,63	-350.000,00	-102.092,61	-247.907,39
I17.01 Anbau Feuerwehrgerätehaus Pömbesen	-291.551,32		-27.030,12	27.030,12
I20.05 Erweiterung Feuerwehrgerätehaus Bad Driburg		-50.000,00		-50.000,00
I20.06 Erweiterung Feuerwehrgerätehaus Reelsen		-50.000,00		-50.000,00
SOPO.001 Landeszuweisung - Feuerschutzpauschale		70.000,00		70.000,00
SOPO20.17 Landeszuweisung Feuerwehrfahrzeug Kinderfeuerwehr			38.560,00	-38.560,00
Gesamtsumme	-361.898,95	-433.000,00	-158.215,91	-274.784,09

Erläuterungen

Erweiterung Feuerwehrgerätehaus Bad Driburg

Planungskosten

Jahresabschluss 2020

Teilergebnis 2020 Produkt 020101 Allgemeine Sicherheit und Ordnung

Stadt Bad Driburg

Nr.	Bezeichnung	Ergebnis des Vorjahres	Fortgeschr. Ansatz des HHJ	IST-Ergebnis des HHJ	Vergleich Ansatz - IST
01	Steuern und ähnliche Abgaben	0,00	0,00	0,00	0,00
02	+ Zuwendungen und allgemeine Umlagen	0,00	0,00	0,00	0,00
03	+ Sonstige Transfererträge	0,00	0,00	0,00	0,00
04	+ Öffentlich-rechtliche Leistungsentgelte	11.573,00	10.200,00	11.345,00	-1.145,00
05	+ Privatrechtliche Leistungsentgelte	7.698,25	7.600,00	8.060,00	-460,00
06	+ Kostenerstattungen und Kostenumlagen	4.099,20	0,00	4.877,90	-4.877,90
07	+ Sonstige ordentliche Erträge	38.253,51	28.000,00	25.598,61	2.401,39
08	+ Aktivierte Eigenleistung	0,00	0,00	0,00	0,00
09	+/-Bestandsveränderungen	0,00	0,00	0,00	0,00
10	= Ordentliche Erträge	61.623,96	45.800,00	49.881,51	-4.081,51
11	- Personalaufwendungen	-215.063,52	-217.339,00	-215.227,96	-2.111,04
12	- Versorgungsaufwendungen	-80.386,98	-71.412,00	-69.969,49	-1.442,51
13	- Aufw. für Sach- und Dienstleistungen	-32.418,30	-34.300,00	-31.432,61	-2.867,39
14	- Bilanzielle Abschreibung	0,00	0,00	0,00	0,00
15	- Transferaufwendungen	0,00	0,00	0,00	0,00
16	- Sonstige ordentliche Aufwendungen	-3.477,91	-2.800,00	-1.965,63	-834,37
17	= Ordentliche Aufwendungen	-331.346,71	-325.851,00	-318.595,69	-7.255,31
18	= Ordentliches Ergebnis (=Zeile 10 und 17)	-269.722,75	-280.051,00	-268.714,18	-11.336,82
19	+ Finanzerträge	0,00	0,00	0,00	0,00
20	- Zinsen und ähnliche Aufwendungen	0,00	0,00	0,00	0,00
21	= Finanzergebnis (=Zeilen 19 und 20)	0,00	0,00	0,00	0,00
22	= Ergebnis der lfd. Verwaltungstätigkeit (=Zeilen 18 und 21)	-269.722,75	-280.051,00	-268.714,18	-11.336,82
23	+ außerordentliche Erträge	0,00	0,00	0,00	0,00
24	- außerordentliche Aufwendungen	0,00	0,00	0,00	0,00
25	= Außerordentliches Ergebnis (=Zeilen 23 und 24)	0,00	0,00	0,00	0,00
26	= Jahresergebnis (=Zeilen 22 und 25)	-269.722,75	-280.051,00	-268.714,18	-11.336,82
27	+ Erträge aus internen Leistungsbeziehungen	0,00	0,00	0,00	0,00
28	- Aufwendungen aus internen Leistungsbeziehungen	0,00	0,00	0,00	0,00
29	= Teilergebnis (=Zeile 26, 27, 28)	-269.722,75	-280.051,00	-268.714,18	-11.336,82

Jahresabschluss 2020

Teilfinanzrechnung 2020 Produkt 020101 Allgemeine Sicherheit und Ordnung

Stadt Bad Driburg

Nr.	Bezeichnung	Ergebnis des Vorjahres	Fortgeschr. Ansatz des HHJ	IST-Ergebnis des HHJ	Vergleich Ansatz - IST
01	Steuern und ähnliche Abgaben	0,00	0,00	0,00	0,00
02	+ Zuwendungen und allgemeine Umlagen	0,00	0,00	0,00	0,00
03	+ Sonstige Transfereinzahlungen	0,00	0,00	0,00	0,00
04	+ Öffentlich-rechtliche Leistungsentgelte	11.398,00	10.200,00	11.620,00	-1.420,00
05	+ Private Leistungsentgelte	7.720,25	7.600,00	7.823,25	-223,25
06	+ Kostenerstattungen, Kostenumlagen	4.099,20	0,00	4.958,40	-4.958,40
07	+ Sonstige Einzahlungen	36.191,25	28.000,00	25.355,63	2.644,37
08	+ Zinsen und sonstige Finanzeinzahlungen	0,00	0,00	0,00	0,00
09	= Einz. aus lfd. Verwaltungstätigkeit	59.408,70	45.800,00	49.757,28	-3.957,28
10	- Personalauszahlungen	-215.303,56	-217.339,00	-215.294,00	-2.045,00
11	- Versorgungsauszahlungen	-80.386,98	-71.412,00	-70.668,89	-743,11
12	- Ausz. für Sach- und Dienstleistungen	-32.895,88	-34.300,00	-30.212,98	-4.087,02
13	- Zinsen und sonstige Finanzauszahlungen	0,00	0,00	0,00	0,00
14	- Transferauszahlungen	0,00	0,00	0,00	0,00
15	- Sonstige Auszahlungen	-3.477,91	-2.800,00	-1.731,55	-1.068,45
16	= Ausz. aus lfd. Verwaltungstätigkeit	-332.064,33	-325.851,00	-317.907,42	-7.943,58
17	= Saldo aus lfd. Verwaltungstätigkeit (= Zeilen 09 und 16)	-272.655,63	-280.051,00	-268.150,14	-11.900,86
18	+ Zuwendungen für Investitionsmaßnahmen	0,00	0,00	0,00	0,00
19	+ Einz. a.d. Veräußerung v. Sachanlagen	0,00	0,00	0,00	0,00
20	+ Einz. a.d. Veräußerung v. Finanzanlagen	0,00	0,00	0,00	0,00
21	+ Einz. a. Beiträgen u.ä. Entgelten	0,00	0,00	0,00	0,00
22	+ Sonstige Investitionseinzahlungen	0,00	0,00	0,00	0,00
23	= Einzahlungen aus Investitionstätigkeit	0,00	0,00	0,00	0,00
24	- Ausz. Erwerb v. Grdstücke u. Gebäuden	0,00	0,00	0,00	0,00
25	- Ausz. Baumaßnahmen	0,00	0,00	0,00	0,00
26	- Ausz. Erwerb v. bewegl. Anlagevermögen	0,00	0,00	0,00	0,00
27	- Ausz. Erwerb v. Finanzanlagen	0,00	0,00	0,00	0,00
28	- Ausz. v. aktivierbaren Zuwendungen	0,00	0,00	0,00	0,00
29	- Sonstige Investitionsauszahlungen	0,00	0,00	0,00	0,00
30	= Auszahlungen aus Investitionstätigkeit	0,00	0,00	0,00	0,00
31	= Saldo der Investitionstätigkeit (= Zeilen 23 und 30)	0,00	0,00	0,00	0,00

Jahresabschluss 2020

Teilergebnis 2020 Produkt 020102 Gefahrenabwehr und -vorbeugung

Stadt Bad Driburg

Nr.	Bezeichnung	Ergebnis des Vorjahres	Fortgeschr. Ansatz des HHJ	IST-Ergebnis des HHJ	Vergleich Ansatz - IST
01	Steuern und ähnliche Abgaben	0,00	0,00	0,00	0,00
02	+ Zuwendungen und allgemeine Umlagen	0,00	0,00	0,00	0,00
03	+ Sonstige Transfererträge	0,00	0,00	0,00	0,00
04	+ Öffentlich-rechtliche Leistungsentgelte	0,00	0,00	0,00	0,00
05	+ Privatrechtliche Leistungsentgelte	0,00	0,00	0,00	0,00
06	+ Kostenerstattungen und Kostenumlagen	19.403,08	11.000,00	11.544,75	-544,75
07	+ Sonstige ordentliche Erträge	0,00	0,00	0,00	0,00
08	+ Aktivierte Eigenleistung	0,00	0,00	0,00	0,00
09	+/-Bestandsveränderungen	0,00	0,00	0,00	0,00
10	= Ordentliche Erträge	19.403,08	11.000,00	11.544,75	-544,75
11	- Personalaufwendungen	0,00	0,00	0,00	0,00
12	- Versorgungsaufwendungen	0,00	0,00	0,00	0,00
13	- Aufw. für Sach- und Dienstleistungen	-20.091,34	-18.000,00	-12.930,40	-5.069,60
14	- Bilanzielle Abschreibung	0,00	0,00	0,00	0,00
15	- Transferaufwendungen	0,00	0,00	0,00	0,00
16	- Sonstige ordentliche Aufwendungen	0,00	0,00	0,00	0,00
17	= Ordentliche Aufwendungen	-20.091,34	-18.000,00	-12.930,40	-5.069,60
18	= Ordentliches Ergebnis (=Zeile 10 und 17)	-688,26	-7.000,00	-1.385,65	-5.614,35
19	+ Finanzerträge	0,00	0,00	0,00	0,00
20	- Zinsen und ähnliche Aufwendungen	0,00	0,00	0,00	0,00
21	= Finanzergebnis (=Zeilen 19 und 20)	0,00	0,00	0,00	0,00
22	= Ergebnis der lfd. Verwaltungstätigkeit (=Zeilen 18 und 21)	-688,26	-7.000,00	-1.385,65	-5.614,35
23	+ außerordentliche Erträge	0,00	0,00	0,00	0,00
24	- außerordentliche Aufwendungen	0,00	0,00	0,00	0,00
25	= Außerordentliches Ergebnis (=Zeilen 23 und 24)	0,00	0,00	0,00	0,00
26	= Jahresergebnis (=Zeilen 22 und 25)	-688,26	-7.000,00	-1.385,65	-5.614,35
27	+ Erträge aus internen Leistungsbeziehungen	0,00	0,00	0,00	0,00
28	- Aufwendungen aus internen Leistungsbeziehungen	0,00	0,00	0,00	0,00
29	= Teilergebnis (=Zeile 26, 27, 28)	-688,26	-7.000,00	-1.385,65	-5.614,35

Jahresabschluss 2020

Teilfinanzrechnung 2020 Produkt 020102 Gefahrenabwehr und -vorbeugung

Stadt Bad Driburg

Nr.	Bezeichnung	Ergebnis des Vorjahres	Fortgeschr. Ansatz des HHJ	IST-Ergebnis des HHJ	Vergleich Ansatz - IST
01	Steuern und ähnliche Abgaben	0,00	0,00	0,00	0,00
02	+ Zuwendungen und allgemeine Umlagen	0,00	0,00	0,00	0,00
03	+ Sonstige Transfereinzahlungen	0,00	0,00	0,00	0,00
04	+ Öffentlich-rechtliche Leistungsentgelte	0,00	0,00	0,00	0,00
05	+ Private Leistungsentgelte	0,00	0,00	0,00	0,00
06	+ Kostenerstattungen, Kostenumlagen	14.907,46	11.000,00	15.429,20	-4.429,20
07	+ Sonstige Einzahlungen	0,00	0,00	0,00	0,00
08	+ Zinsen und sonstige Finanzeinzahlungen	0,00	0,00	0,00	0,00
09	= Einz. aus lfd. Verwaltungstätigkeit	14.907,46	11.000,00	15.429,20	-4.429,20
10	- Personalauszahlungen	0,00	0,00	0,00	0,00
11	- Versorgungsauszahlungen	0,00	0,00	0,00	0,00
12	- Ausz. für Sach- und Dienstleistungen	-19.739,12	-18.000,00	-12.930,40	-5.069,60
13	- Zinsen und sonstige Finanzauszahlungen	0,00	0,00	0,00	0,00
14	- Transferauszahlungen	0,00	0,00	0,00	0,00
15	- Sonstige Auszahlungen	0,00	0,00	0,00	0,00
16	= Ausz. aus lfd. Verwaltungstätigkeit	-19.739,12	-18.000,00	-12.930,40	-5.069,60
17	= Saldo aus lfd. Verwaltungstätigkeit (= Zeilen 09 und 16)	-4.831,66	-7.000,00	2.498,80	-9.498,80
18	+ Zuwendungen für Investitionsmaßnahmen	0,00	0,00	0,00	0,00
19	+ Einz. a.d. Veräußerung v. Sachanlagen	0,00	0,00	0,00	0,00
20	+ Einz. a.d. Veräußerung v. Finanzanlagen	0,00	0,00	0,00	0,00
21	+ Einz. a. Beiträgen u.ä. Entgelten	0,00	0,00	0,00	0,00
22	+ Sonstige Investitionseinzahlungen	0,00	0,00	0,00	0,00
23	= Einzahlungen aus Investitionstätigkeit	0,00	0,00	0,00	0,00
24	- Ausz. Erwerb v. Grdstücke u. Gebäuden	0,00	0,00	0,00	0,00
25	- Ausz. Baumaßnahmen	0,00	0,00	0,00	0,00
26	- Ausz. Erwerb v. bewegl. Anlagevermögen	0,00	0,00	0,00	0,00
27	- Ausz. Erwerb v. Finanzanlagen	0,00	0,00	0,00	0,00
28	- Ausz. v. aktivierbaren Zuwendungen	0,00	0,00	0,00	0,00
29	- Sonstige Investitionsauszahlungen	0,00	0,00	0,00	0,00
30	= Auszahlungen aus Investitionstätigkeit	0,00	0,00	0,00	0,00
31	= Saldo der Investitionstätigkeit (= Zeilen 23 und 30)	0,00	0,00	0,00	0,00

Jahresabschluss 2020

Teilergebnis 2020 Produkt 020103 Feuerwehr

Stadt Bad Driburg

Nr.	Bezeichnung	Ergebnis des Vorjahres	Fortgeschr. Ansatz des HHJ	IST-Ergebnis des HHJ	Vergleich Ansatz - IST
01	Steuern und ähnliche Abgaben	0,00	0,00	0,00	0,00
02	+ Zuwendungen und allgemeine Umlagen	139.159,00	109.172,00	165.050,03	-55.878,03
03	+ Sonstige Transfererträge	0,00	0,00	0,00	0,00
04	+ Öffentlich-rechtliche Leistungsentgelte	45.517,66	20.000,00	19.762,18	237,82
05	+ Privatrechtliche Leistungsentgelte	0,00	0,00	0,00	0,00
06	+ Kostenerstattungen und Kostenumlagen	0,00	0,00	0,00	0,00
07	+ Sonstige ordentliche Erträge	0,00	0,00	15.153,67	-15.153,67
08	+ Aktivierte Eigenleistung	0,00	0,00	0,00	0,00
09	+/-Bestandsveränderungen	0,00	0,00	0,00	0,00
10	= Ordentliche Erträge	184.676,66	129.172,00	199.965,88	-70.793,88
11	- Personalaufwendungen	-23.219,81	-24.601,00	-22.211,91	-2.389,09
12	- Versorgungsaufwendungen	-21.512,99	-19.299,00	-18.905,27	-393,73
13	- Aufw. für Sach- und Dienstleistungen	-213.322,29	-315.100,00	-241.121,83	-73.978,17
14	- Bilanzielle Abschreibung	-175.622,04	-177.638,00	-205.374,12	27.736,12
15	- Transferaufwendungen	-4.462,00	-5.250,00	-260,00	-4.990,00
16	- Sonstige ordentliche Aufwendungen	-94.005,40	-137.850,00	-123.060,23	-14.789,77
17	= Ordentliche Aufwendungen	-532.144,53	-679.738,00	-610.933,36	-68.804,64
18	= Ordentliches Ergebnis (=Zeile 10 und 17)	-347.467,87	-550.566,00	-410.967,48	-139.598,52
19	+ Finanzerträge	0,00	0,00	0,00	0,00
20	- Zinsen und ähnliche Aufwendungen	0,00	0,00	0,00	0,00
21	= Finanzergebnis (=Zeilen 19 und 20)	0,00	0,00	0,00	0,00
22	= Ergebnis der lfd. Verwaltungstätigkeit (=Zeilen 18 und 21)	-347.467,87	-550.566,00	-410.967,48	-139.598,52
23	+ außerordentliche Erträge	0,00	0,00	0,00	0,00
24	- außerordentliche Aufwendungen	0,00	0,00	0,00	0,00
25	= Außerordentliches Ergebnis (=Zeilen 23 und 24)	0,00	0,00	0,00	0,00
26	= Jahresergebnis (=Zeilen 22 und 25)	-347.467,87	-550.566,00	-410.967,48	-139.598,52
27	+ Erträge aus internen Leistungsbeziehungen	0,00	0,00	0,00	0,00
28	- Aufwendungen aus internen Leistungsbeziehungen	0,00	0,00	0,00	0,00
29	= Teilergebnis (=Zeile 26, 27, 28)	-347.467,87	-550.566,00	-410.967,48	-139.598,52

Jahresabschluss 2020

Teilfinanzrechnung 2020 Produkt 020103 Feuerwehr

Stadt Bad Driburg

Nr.	Bezeichnung	Ergebnis des Vorjahres	Fortgeschr. Ansatz des HHJ	IST-Ergebnis des HHJ	Vergleich Ansatz - IST
01	Steuern und ähnliche Abgaben	0,00	0,00	0,00	0,00
02	+ Zuwendungen und allgemeine Umlagen	275,00	260,00	390,00	-130,00
03	+ Sonstige Transfereinzahlungen	4.811,37	0,00	3.113,44	-3.113,44
04	+ Öffentlich-rechtliche Leistungsentgelte	45.517,66	20.000,00	19.762,18	237,82
05	+ Private Leistungsentgelte	0,00	0,00	0,00	0,00
06	+ Kostenerstattungen, Kostenumlagen	0,00	0,00	0,00	0,00
07	+ Sonstige Einzahlungen	0,00	0,00	0,00	0,00
08	+ Zinsen und sonstige Finanzeinzahlungen	0,00	0,00	0,00	0,00
09	= Einz. aus lfd. Verwaltungstätigkeit	50.604,03	20.260,00	23.265,62	-3.005,62
10	- Personalauszahlungen	-23.245,47	-24.601,00	-22.329,12	-2.271,88
11	- Versorgungsauszahlungen	-21.512,99	-19.299,00	-19.094,29	-204,71
12	- Ausz. für Sach- und Dienstleistungen	-204.547,02	-315.100,00	-240.449,47	-74.650,53
13	- Zinsen und sonstige Finanzauszahlungen	0,00	0,00	0,00	0,00
14	- Transferauszahlungen	-9.843,54	-5.250,00	-7.261,05	2.011,05
15	- Sonstige Auszahlungen	-99.997,43	-137.850,00	-122.979,24	-14.870,76
16	= Ausz. aus lfd. Verwaltungstätigkeit	-359.146,45	-502.100,00	-412.113,17	-89.986,83
17	= Saldo aus lfd. Verwaltungstätigkeit (= Zeilen 09 und 16)	-308.542,42	-481.840,00	-388.847,55	-92.992,45
18	+ Zuwendungen für Investitionsmaßnahmen	77.235,65	70.000,00	117.433,35	-47.433,35
19	+ Einz. a.d. Veräußerung v. Sachanlagen	0,00	0,00	17.000,00	-17.000,00
20	+ Einz. a.d. Veräußerung v. Finanzanlagen	0,00	0,00	0,00	0,00
21	+ Einz. a. Beiträgen u.ä. Entgelten	0,00	0,00	0,00	0,00
22	+ Sonstige Investitionseinzahlungen	0,00	0,00	0,00	0,00
23	= Einzahlungen aus Investitionstätigkeit	77.235,65	70.000,00	134.433,35	-64.433,35
24	- Ausz. Erwerb v. Grdstücke u. Gebäuden	0,00	0,00	0,00	0,00
25	- Ausz. Baumaßnahmen	-289.868,49	-373.915,96	-27.030,12	-346.885,84
26	- Ausz. Erwerb v. bewegl. Anlagevermögen	-72.030,46	-791.401,16	-169.745,79	-621.655,37
27	- Ausz. Erwerb v. Finanzanlagen	0,00	0,00	0,00	0,00
28	- Ausz. v. aktivierbaren Zuwendungen	0,00	0,00	0,00	0,00
29	- Sonstige Investitionsauszahlungen	0,00	0,00	0,00	0,00
30	= Auszahlungen aus Investitionstätigkeit	-361.898,95	-1.165.317,12	-196.775,91	-968.541,21
31	= Saldo der Investitionstätigkeit (= Zeilen 23 und 30)	-284.663,30	-1.095.317,12	-62.342,56	-1.032.974,56

Jahresabschluss 2020

Investitionen Produkt 020103 Feuerwehr

Stadt Bad Driburg

Nr. Bezeichnung	Ergebnis des Vorjahres	Fort-geschriebener Ansatz des HHJ	Ist-Ergebnis des HHJ	Vergleich Ansatz/Ist (Sp.3./Sp.2)
OBER Oberhalb der festgesetzten Wertgrenze				
I.003 Anschaffung Geräte und Ausrüstungsgegenstände	-69.485,00	-53.000,00	-67.653,18	14.653,18
I.005 Anschaffung Feuerwehrfahrzeuge	-862,63	-350.000,00	-102.092,61	-247.907,39
I17.01 Anbau Feuerwehrgerätehaus Pömbesen	-291.551,32		-27.030,12	27.030,12
I20.05 Erweiterung Feuerwehrgerätehaus Bad Driburg		-50.000,00		-50.000,00
I20.06 Erweiterung Feuerwehrgerätehaus Reelsen		-50.000,00		-50.000,00
SOPO.001 Landeszuweisung - Feuerschutzpauschale		70.000,00		70.000,00
SOPO20.17 Landeszuweisung Feuerwehrfahrzeug Kinderfeuerwehr			38.560,00	-38.560,00
Gesamtsumme	-361.898,95	-433.000,00	-158.215,91	-274.784,09

Erläuterungen

Erweiterung Feuerwehrgerätehaus Bad Driburg

Planungskosten

Jahresabschluss 2020

Teilergebnis 2020 Produkt 020201 Bürgerservice

Stadt Bad Driburg

Nr.	Bezeichnung	Ergebnis des Vorjahres	Fortgeschr. Ansatz des HHJ	IST-Ergebnis des HHJ	Vergleich Ansatz - IST
01	Steuern und ähnliche Abgaben	0,00	0,00	0,00	0,00
02	+ Zuwendungen und allgemeine Umlagen	0,00	0,00	0,00	0,00
03	+ Sonstige Transfererträge	0,00	0,00	0,00	0,00
04	+ Öffentlich-rechtliche Leistungsentgelte	142.767,40	140.000,00	118.179,30	21.820,70
05	+ Privatrechtliche Leistungsentgelte	316,50	600,00	451,50	148,50
06	+ Kostenerstattungen und Kostenumlagen	1.504,00	0,00	1.258,60	-1.258,60
07	+ Sonstige ordentliche Erträge	293,54	100,00	3.153,83	-3.053,83
08	+ Aktivierte Eigenleistung	0,00	0,00	0,00	0,00
09	+/-Bestandsveränderungen	0,00	0,00	0,00	0,00
10	= Ordentliche Erträge	144.881,44	140.700,00	123.043,23	17.656,77
11	- Personalaufwendungen	-240.445,94	-272.585,00	-232.843,40	-39.741,60
12	- Versorgungsaufwendungen	-3.079,82	-2.752,00	-2.696,00	-56,00
13	- Aufw. für Sach- und Dienstleistungen	-93.314,76	-104.000,00	-76.836,52	-27.163,48
14	- Bilanzielle Abschreibung	0,00	0,00	0,00	0,00
15	- Transferaufwendungen	0,00	0,00	0,00	0,00
16	- Sonstige ordentliche Aufwendungen	-290,10	0,00	-56,10	56,10
17	= Ordentliche Aufwendungen	-337.130,62	-379.337,00	-312.432,02	-66.904,98
18	= Ordentliches Ergebnis (=Zeile 10 und 17)	-192.249,18	-238.637,00	-189.388,79	-49.248,21
19	+ Finanzerträge	0,00	0,00	0,00	0,00
20	- Zinsen und ähnliche Aufwendungen	0,00	0,00	0,00	0,00
21	= Finanzergebnis (=Zeilen 19 und 20)	0,00	0,00	0,00	0,00
22	= Ergebnis der lfd. Verwaltungstätigkeit (=Zeilen 18 und 21)	-192.249,18	-238.637,00	-189.388,79	-49.248,21
23	+ außerordentliche Erträge	0,00	0,00	0,00	0,00
24	- außerordentliche Aufwendungen	0,00	0,00	0,00	0,00
25	= Außerordentliches Ergebnis (=Zeilen 23 und 24)	0,00	0,00	0,00	0,00
26	= Jahresergebnis (=Zeilen 22 und 25)	-192.249,18	-238.637,00	-189.388,79	-49.248,21
27	+ Erträge aus internen Leistungsbeziehungen	0,00	0,00	0,00	0,00
28	- Aufwendungen aus internen Leistungsbeziehungen	0,00	0,00	0,00	0,00
29	= Teilergebnis (=Zeile 26, 27, 28)	-192.249,18	-238.637,00	-189.388,79	-49.248,21

Jahresabschluss 2020

Teilfinanzrechnung 2020 Produkt 020201 Bürgerservice

Stadt Bad Driburg

Nr.	Bezeichnung	Ergebnis des Vorjahres	Fortgeschr. Ansatz des HHJ	IST-Ergebnis des HHJ	Vergleich Ansatz - IST
01	Steuern und ähnliche Abgaben	0,00	0,00	0,00	0,00
02	+ Zuwendungen und allgemeine Umlagen	0,00	0,00	0,00	0,00
03	+ Sonstige Transfereinzahlungen	0,00	0,00	0,00	0,00
04	+ Öffentlich-rechtliche Leistungsentgelte	142.831,90	140.000,00	118.115,40	21.884,60
05	+ Private Leistungsentgelte	316,50	600,00	451,50	148,50
06	+ Kostenerstattungen, Kostenumlagen	1.645,00	0,00	1.117,60	-1.117,60
07	+ Sonstige Einzahlungen	165,04	100,00	4.290,98	-4.190,98
08	+ Zinsen und sonstige Finanzeinzahlungen	0,00	0,00	0,00	0,00
09	= Einz. aus lfd. Verwaltungstätigkeit	144.958,44	140.700,00	123.975,48	16.724,52
10	- Personalauszahlungen	-240.224,05	-272.585,00	-232.824,27	-39.760,73
11	- Versorgungsauszahlungen	-3.079,82	-2.752,00	-2.722,95	-29,05
12	- Ausz. für Sach- und Dienstleistungen	-92.540,15	-104.000,00	-78.594,98	-25.405,02
13	- Zinsen und sonstige Finanzauszahlungen	0,00	0,00	0,00	0,00
14	- Transferauszahlungen	0,00	0,00	0,00	0,00
15	- Sonstige Auszahlungen	-290,10	0,00	-56,10	56,10
16	= Ausz. aus lfd. Verwaltungstätigkeit	-336.134,12	-379.337,00	-314.198,30	-65.138,70
17	= Saldo aus lfd. Verwaltungstätigkeit (= Zeilen 09 und 16)	-191.175,68	-238.637,00	-190.222,82	-48.414,18
18	+ Zuwendungen für Investitionsmaßnahmen	0,00	0,00	0,00	0,00
19	+ Einz. a.d. Veräußerung v. Sachanlagen	0,00	0,00	0,00	0,00
20	+ Einz. a.d. Veräußerung v. Finanzanlagen	0,00	0,00	0,00	0,00
21	+ Einz. a. Beiträgen u.ä. Entgelten	0,00	0,00	0,00	0,00
22	+ Sonstige Investitionseinzahlungen	0,00	0,00	0,00	0,00
23	= Einzahlungen aus Investitionstätigkeit	0,00	0,00	0,00	0,00
24	- Ausz. Erwerb v. Grdstücke u. Gebäuden	0,00	0,00	0,00	0,00
25	- Ausz. Baumaßnahmen	0,00	0,00	0,00	0,00
26	- Ausz. Erwerb v. bewegl. Anlagevermögen	0,00	0,00	0,00	0,00
27	- Ausz. Erwerb v. Finanzanlagen	0,00	0,00	0,00	0,00
28	- Ausz. v. aktivierbaren Zuwendungen	0,00	0,00	0,00	0,00
29	- Sonstige Investitionsauszahlungen	0,00	0,00	0,00	0,00
30	= Auszahlungen aus Investitionstätigkeit	0,00	0,00	0,00	0,00
31	= Saldo der Investitionstätigkeit (= Zeilen 23 und 30)	0,00	0,00	0,00	0,00

Jahresabschluss 2020

Teilergebnis 2020 Produkt 020301 Personenstandsangelegenheiten

Stadt Bad Driburg

Nr.	Bezeichnung	Ergebnis des Vorjahres	Fortgeschr. Ansatz des HHJ	IST-Ergebnis des HHJ	Vergleich Ansatz - IST
01	Steuern und ähnliche Abgaben	0,00	0,00	0,00	0,00
02	+ Zuwendungen und allgemeine Umlagen	0,00	0,00	0,00	0,00
03	+ Sonstige Transfererträge	0,00	0,00	0,00	0,00
04	+ Öffentlich-rechtliche Leistungsentgelte	30.686,30	25.000,00	29.898,90	-4.898,90
05	+ Privatrechtliche Leistungsentgelte	1.608,00	2.000,00	1.134,00	866,00
06	+ Kostenerstattungen und Kostenumlagen	0,00	0,00	0,00	0,00
07	+ Sonstige ordentliche Erträge	0,00	0,00	0,00	0,00
08	+ Aktivierte Eigenleistung	0,00	0,00	0,00	0,00
09	+/-Bestandsveränderungen	0,00	0,00	0,00	0,00
10	= Ordentliche Erträge	32.294,30	27.000,00	31.032,90	-4.032,90
11	- Personalaufwendungen	-123.245,39	-124.283,00	-127.020,04	2.737,04
12	- Versorgungsaufwendungen	0,00	0,00	0,00	0,00
13	- Aufw. für Sach- und Dienstleistungen	-1.115,59	-1.500,00	-1.676,16	176,16
14	- Bilanzielle Abschreibung	0,00	0,00	0,00	0,00
15	- Transferaufwendungen	0,00	0,00	0,00	0,00
16	- Sonstige ordentliche Aufwendungen	-798,11	-750,00	-290,31	-459,69
17	= Ordentliche Aufwendungen	-125.159,09	-126.533,00	-128.986,51	2.453,51
18	= Ordentliches Ergebnis (=Zeile 10 und 17)	-92.864,79	-99.533,00	-97.953,61	-1.579,39
19	+ Finanzerträge	0,00	0,00	0,00	0,00
20	- Zinsen und ähnliche Aufwendungen	0,00	0,00	0,00	0,00
21	= Finanzergebnis (=Zeilen 19 und 20)	0,00	0,00	0,00	0,00
22	= Ergebnis der lfd. Verwaltungstätigkeit (=Zeilen 18 und 21)	-92.864,79	-99.533,00	-97.953,61	-1.579,39
23	+ außerordentliche Erträge	0,00	0,00	0,00	0,00
24	- außerordentliche Aufwendungen	0,00	0,00	0,00	0,00
25	= Außerordentliches Ergebnis (=Zeilen 23 und 24)	0,00	0,00	0,00	0,00
26	= Jahresergebnis (=Zeilen 22 und 25)	-92.864,79	-99.533,00	-97.953,61	-1.579,39
27	+ Erträge aus internen Leistungsbeziehungen	0,00	0,00	0,00	0,00
28	- Aufwendungen aus internen Leistungsbeziehungen	0,00	0,00	0,00	0,00
29	= Teilergebnis (=Zeile 26, 27, 28)	-92.864,79	-99.533,00	-97.953,61	-1.579,39

Jahresabschluss 2020

Teilfinanzrechnung 2020 Produkt 020301 Personenstandsangelegenheiten

Stadt Bad Driburg

Nr.	Bezeichnung	Ergebnis des Vorjahres	Fortgeschr. Ansatz des HHJ	IST-Ergebnis des HHJ	Vergleich Ansatz - IST
01	Steuern und ähnliche Abgaben	0,00	0,00	0,00	0,00
02	+ Zuwendungen und allgemeine Umlagen	0,00	0,00	0,00	0,00
03	+ Sonstige Transfereinzahlungen	0,00	0,00	0,00	0,00
04	+ Öffentlich-rechtliche Leistungsentgelte	30.592,30	25.000,00	29.988,90	-4.988,90
05	+ Private Leistungsentgelte	1.608,00	2.000,00	1.134,00	866,00
06	+ Kostenerstattungen, Kostenumlagen	0,00	0,00	0,00	0,00
07	+ Sonstige Einzahlungen	0,00	0,00	0,00	0,00
08	+ Zinsen und sonstige Finanzeinzahlungen	0,00	0,00	0,00	0,00
09	= Einz. aus lfd. Verwaltungstätigkeit	32.200,30	27.000,00	31.122,90	-4.122,90
10	- Personalauszahlungen	-123.245,39	-124.283,00	-127.020,04	2.737,04
11	- Versorgungsauszahlungen	0,00	0,00	0,00	0,00
12	- Ausz. für Sach- und Dienstleistungen	-1.202,59	-1.500,00	-1.343,08	-156,92
13	- Zinsen und sonstige Finanzauszahlungen	0,00	0,00	0,00	0,00
14	- Transferauszahlungen	0,00	0,00	0,00	0,00
15	- Sonstige Auszahlungen	-798,11	-750,00	-290,31	-459,69
16	= Ausz. aus lfd. Verwaltungstätigkeit	-125.246,09	-126.533,00	-128.653,43	2.120,43
17	= Saldo aus lfd. Verwaltungstätigkeit (= Zeilen 09 und 16)	-93.045,79	-99.533,00	-97.530,53	-2.002,47
18	+ Zuwendungen für Investitionsmaßnahmen	0,00	0,00	0,00	0,00
19	+ Einz. a.d. Veräußerung v. Sachanlagen	0,00	0,00	0,00	0,00
20	+ Einz. a.d. Veräußerung v. Finanzanlagen	0,00	0,00	0,00	0,00
21	+ Einz. a. Beiträgen u.ä. Entgelten	0,00	0,00	0,00	0,00
22	+ Sonstige Investitionseinzahlungen	0,00	0,00	0,00	0,00
23	= Einzahlungen aus Investitionstätigkeit	0,00	0,00	0,00	0,00
24	- Ausz. Erwerb v. Grdstücke u. Gebäuden	0,00	0,00	0,00	0,00
25	- Ausz. Baumaßnahmen	0,00	0,00	0,00	0,00
26	- Ausz. Erwerb v. bewegl. Anlagevermögen	0,00	0,00	0,00	0,00
27	- Ausz. Erwerb v. Finanzanlagen	0,00	0,00	0,00	0,00
28	- Ausz. v. aktivierbaren Zuwendungen	0,00	0,00	0,00	0,00
29	- Sonstige Investitionsauszahlungen	0,00	0,00	0,00	0,00
30	= Auszahlungen aus Investitionstätigkeit	0,00	0,00	0,00	0,00
31	= Saldo der Investitionstätigkeit (= Zeilen 23 und 30)	0,00	0,00	0,00	0,00

Jahresabschluss 2020

Teilergebnis 2020 Produkt 020401 Statistik und Wahlen

Stadt Bad Driburg

Nr.	Bezeichnung	Ergebnis des Vorjahres	Fortgeschr. Ansatz des HHJ	IST-Ergebnis des HHJ	Vergleich Ansatz - IST
01	Steuern und ähnliche Abgaben	0,00	0,00	0,00	0,00
02	+ Zuwendungen und allgemeine Umlagen	0,00	0,00	0,00	0,00
03	+ Sonstige Transfererträge	0,00	0,00	0,00	0,00
04	+ Öffentlich-rechtliche Leistungsentgelte	0,00	0,00	0,00	0,00
05	+ Privatrechtliche Leistungsentgelte	0,00	0,00	0,00	0,00
06	+ Kostenerstattungen und Kostenumlagen	17.627,79	15.000,00	9.421,70	5.578,30
07	+ Sonstige ordentliche Erträge	0,00	0,00	0,00	0,00
08	+ Aktivierte Eigenleistung	0,00	0,00	0,00	0,00
09	+/-Bestandsveränderungen	0,00	0,00	0,00	0,00
10	= Ordentliche Erträge	17.627,79	15.000,00	9.421,70	5.578,30
11	- Personalaufwendungen	0,00	-844,00	0,00	-844,00
12	- Versorgungsaufwendungen	0,00	0,00	0,00	0,00
13	- Aufw. für Sach- und Dienstleistungen	-17.484,77	-38.075,01	-38.040,21	-34,80
14	- Bilanzielle Abschreibung	0,00	0,00	0,00	0,00
15	- Transferaufwendungen	0,00	0,00	0,00	0,00
16	- Sonstige ordentliche Aufwendungen	0,00	0,00	-1.363,00	1.363,00
17	= Ordentliche Aufwendungen	-17.484,77	-38.919,01	-39.403,21	484,20
18	= Ordentliches Ergebnis (=Zeile 10 und 17)	143,02	-23.919,01	-29.981,51	6.062,50
19	+ Finanzerträge	0,00	0,00	0,00	0,00
20	- Zinsen und ähnliche Aufwendungen	0,00	0,00	0,00	0,00
21	= Finanzergebnis (=Zeilen 19 und 20)	0,00	0,00	0,00	0,00
22	= Ergebnis der lfd. Verwaltungstätigkeit (=Zeilen 18 und 21)	143,02	-23.919,01	-29.981,51	6.062,50
23	+ außerordentliche Erträge	0,00	0,00	0,00	0,00
24	- außerordentliche Aufwendungen	0,00	0,00	0,00	0,00
25	= Außerordentliches Ergebnis (=Zeilen 23 und 24)	0,00	0,00	0,00	0,00
26	= Jahresergebnis (=Zeilen 22 und 25)	143,02	-23.919,01	-29.981,51	6.062,50
27	+ Erträge aus internen Leistungsbeziehungen	0,00	0,00	0,00	0,00
28	- Aufwendungen aus internen Leistungsbeziehungen	0,00	0,00	0,00	0,00
29	= Teilergebnis (=Zeile 26, 27, 28)	143,02	-23.919,01	-29.981,51	6.062,50

Jahresabschluss 2020

Teilfinanzrechnung 2020 Produkt 020401 Statistik und Wahlen

Stadt Bad Driburg

Nr.	Bezeichnung	Ergebnis des Vorjahres	Fortgeschr. Ansatz des HHJ	IST-Ergebnis des HHJ	Vergleich Ansatz - IST
01	Steuern und ähnliche Abgaben	0,00	0,00	0,00	0,00
02	+ Zuwendungen und allgemeine Umlagen	0,00	0,00	0,00	0,00
03	+ Sonstige Transfereinzahlungen	0,00	0,00	0,00	0,00
04	+ Öffentlich-rechtliche Leistungsentgelte	0,00	0,00	0,00	0,00
05	+ Private Leistungsentgelte	0,00	0,00	0,00	0,00
06	+ Kostenerstattungen, Kostenumlagen	0,00	15.000,00	18.064,53	-3.064,53
07	+ Sonstige Einzahlungen	0,00	0,00	0,00	0,00
08	+ Zinsen und sonstige Finanzeinzahlungen	0,00	0,00	0,00	0,00
09	= Einz. aus lfd. Verwaltungstätigkeit	0,00	15.000,00	18.064,53	-3.064,53
10	- Personalauszahlungen	0,00	-844,00	0,00	-844,00
11	- Versorgungsauszahlungen	0,00	0,00	0,00	0,00
12	- Ausz. für Sach- und Dienstleistungen	-17.484,77	-38.075,01	-38.040,21	-34,80
13	- Zinsen und sonstige Finanzauszahlungen	0,00	0,00	0,00	0,00
14	- Transferauszahlungen	0,00	0,00	0,00	0,00
15	- Sonstige Auszahlungen	0,00	0,00	-1.363,00	1.363,00
16	= Ausz. aus lfd. Verwaltungstätigkeit	-17.484,77	-38.919,01	-39.403,21	484,20
17	= Saldo aus lfd. Verwaltungstätigkeit (= Zeilen 09 und 16)	-17.484,77	-23.919,01	-21.338,68	-2.580,33
18	+ Zuwendungen für Investitionsmaßnahmen	0,00	0,00	0,00	0,00
19	+ Einz. a.d. Veräußerung v. Sachanlagen	0,00	0,00	0,00	0,00
20	+ Einz. a.d. Veräußerung v. Finanzanlagen	0,00	0,00	0,00	0,00
21	+ Einz. a. Beiträgen u.ä. Entgelten	0,00	0,00	0,00	0,00
22	+ Sonstige Investitionseinzahlungen	0,00	0,00	0,00	0,00
23	= Einzahlungen aus Investitionstätigkeit	0,00	0,00	0,00	0,00
24	- Ausz. Erwerb v. Grdstücke u. Gebäuden	0,00	0,00	0,00	0,00
25	- Ausz. Baumaßnahmen	0,00	0,00	0,00	0,00
26	- Ausz. Erwerb v. bewegl. Anlagevermögen	0,00	0,00	0,00	0,00
27	- Ausz. Erwerb v. Finanzanlagen	0,00	0,00	0,00	0,00
28	- Ausz. v. aktivierbaren Zuwendungen	0,00	0,00	0,00	0,00
29	- Sonstige Investitionsauszahlungen	0,00	0,00	0,00	0,00
30	= Auszahlungen aus Investitionstätigkeit	0,00	0,00	0,00	0,00
31	= Saldo der Investitionstätigkeit (= Zeilen 23 und 30)	0,00	0,00	0,00	0,00

Jahresabschluss 2020

Teilergebnis 2020 Produktbereich 03 Schulträgeraufgaben

Stadt Bad Driburg

Nr.	Bezeichnung	Ergebnis des Vorjahres	Fortgeschr. Ansatz des HHJ	IST-Ergebnis des HHJ	Vergleich Ansatz - IST
01	Steuern und ähnliche Abgaben	0,00	0,00	0,00	0,00
02	+ Zuwendungen und allgemeine Umlagen	1.219.497,80	1.196.296,00	1.299.959,38	-103.663,38
03	+ Sonstige Transfererträge	0,00	0,00	0,00	0,00
04	+ Öffentlich-rechtliche Leistungsentgelte	139.350,50	145.000,00	134.818,50	10.181,50
05	+ Privatrechtliche Leistungsentgelte	165.172,72	225.000,00	122.850,35	102.149,65
06	+ Kostenerstattungen und Kostenumlagen	7.817,72	0,00	4.572,80	-4.572,80
07	+ Sonstige ordentliche Erträge	806,87	0,00	12.560,55	-12.560,55
08	+ Aktivierte Eigenleistung	0,00	0,00	0,00	0,00
09	+/-Bestandsveränderungen	0,00	0,00	0,00	0,00
10	= Ordentliche Erträge	1.532.645,61	1.566.296,00	1.574.761,58	-8.465,58
11	- Personalaufwendungen	-629.967,68	-773.911,00	-685.180,42	-88.730,58
12	- Versorgungsaufwendungen	0,00	0,00	0,00	0,00
13	- Aufw. für Sach- und Dienstleistungen	-1.877.325,42	-2.201.908,07	-1.687.995,13	-513.912,94
14	- Bilanzielle Abschreibung	-678.353,63	-661.377,00	-834.102,94	172.725,94
15	- Transferaufwendungen	-495.789,52	-550.221,93	-456.206,43	-94.015,50
16	- Sonstige ordentliche Aufwendungen	-153.143,46	-167.900,00	-149.192,50	-18.707,50
17	= Ordentliche Aufwendungen	-3.834.579,71	-4.355.318,00	-3.812.677,42	-542.640,58
18	= Ordentliches Ergebnis (=Zeile 10 und 17)	-2.301.934,10	-2.789.022,00	-2.237.915,84	-551.106,16
19	+ Finanzerträge	0,00	0,00	0,00	0,00
20	- Zinsen und ähnliche Aufwendungen	0,00	0,00	0,00	0,00
21	= Finanzergebnis (=Zeilen 19 und 20)	0,00	0,00	0,00	0,00
22	= Ergebnis der lfd. Verwaltungstätigkeit (=Zeilen 18 und 21)	-2.301.934,10	-2.789.022,00	-2.237.915,84	-551.106,16
23	+ außerordentliche Erträge	0,00	0,00	0,00	0,00
24	- außerordentliche Aufwendungen	0,00	0,00	0,00	0,00
25	= Außerordentliches Ergebnis (=Zeilen 23 und 24)	0,00	0,00	0,00	0,00
26	= Jahresergebnis (=Zeilen 22 und 25)	-2.301.934,10	-2.789.022,00	-2.237.915,84	-551.106,16
27	+ Erträge aus internen Leistungsbeziehungen	0,00	0,00	0,00	0,00
28	- Aufwendungen aus internen Leistungsbeziehungen	0,00	0,00	0,00	0,00
29	= Teilergebnis (=Zeile 26, 27, 28)	-2.301.934,10	-2.789.022,00	-2.237.915,84	-551.106,16

Jahresabschluss 2020

Teilfinanzrechnung 2020 Produktbereich 03 Schulträgeraufgaben

Stadt Bad Driburg

Nr.	Bezeichnung	Ergebnis des Vorjahres	Fortgeschr. Ansatz des HHJ	IST-Ergebnis des HHJ	Vergleich Ansatz - IST
01	Steuern und ähnliche Abgaben	0,00	0,00	0,00	0,00
02	+ Zuwendungen und allgemeine Umlagen	442.329,84	740.428,00	698.312,55	42.115,45
03	+ Sonstige Transfereinzahlungen	0,00	0,00	0,00	0,00
04	+ Öffentlich-rechtliche Leistungsentgelte	138.902,75	145.000,00	134.295,72	10.704,28
05	+ Private Leistungsentgelte	149.959,70	225.000,00	109.614,51	115.385,49
06	+ Kostenerstattungen, Kostenumlagen	7.611,12	0,00	4.729,30	-4.729,30
07	+ Sonstige Einzahlungen	962,32	0,00	1.262,07	-1.262,07
08	+ Zinsen und sonstige Finanzeinzahlungen	0,00	0,00	0,00	0,00
09	= Einz. aus lfd. Verwaltungstätigkeit	739.765,73	1.110.428,00	948.214,15	162.213,85
10	- Personalauszahlungen	-629.592,68	-773.911,00	-686.257,00	-87.654,00
11	- Versorgungsauszahlungen	0,00	0,00	0,00	0,00
12	- Ausz. für Sach- und Dienstleistungen	-1.909.594,08	-2.201.908,07	-1.760.866,43	-441.041,64
13	- Zinsen und sonstige Finanzauszahlungen	0,00	0,00	0,00	0,00
14	- Transferauszahlungen	-516.934,52	-550.221,93	-451.206,43	-99.015,50
15	- Sonstige Auszahlungen	-153.754,64	-167.900,00	-149.319,32	-18.580,68
16	= Ausz. aus lfd. Verwaltungstätigkeit	-3.209.875,92	-3.693.941,00	-3.047.649,18	-646.291,82
17	= Saldo aus lfd. Verwaltungstätigkeit (= Zeilen 09 und 16)	-2.470.110,19	-2.583.513,00	-2.099.435,03	-484.077,97
18	+ Zuwendungen für Investitionsmaßnahmen	633.000,00	300.000,00	95.031,12	204.968,88
19	+ Einz. a.d. Veräußerung v. Sachanlagen	0,00	0,00	0,00	0,00
20	+ Einz. a.d. Veräußerung v. Finanzanlagen	0,00	0,00	0,00	0,00
21	+ Einz. a. Beiträgen u.ä. Entgelten	0,00	0,00	0,00	0,00
22	+ Sonstige Investitionseinzahlungen	0,00	0,00	0,00	0,00
23	= Einzahlungen aus Investitionstätigkeit	633.000,00	300.000,00	95.031,12	204.968,88
24	- Ausz. Erwerb v. Grdstücke u. Gebäuden	0,00	0,00	0,00	0,00
25	- Ausz. Baumaßnahmen	-1.307.631,46	-2.600.975,52	-351.997,32	-2.248.978,20
26	- Ausz. Erwerb v. bewegl. Anlagevermögen	-433.724,77	-1.006.207,29	-340.295,36	-665.911,93
27	- Ausz. Erwerb v. Finanzanlagen	0,00	0,00	0,00	0,00
28	- Ausz. v. aktivierbaren Zuwendungen	0,00	0,00	0,00	0,00
29	- Sonstige Investitionsauszahlungen	0,00	0,00	0,00	0,00
30	= Auszahlungen aus Investitionstätigkeit	-1.741.356,23	-3.607.182,81	-692.292,68	-2.914.890,13
31	= Saldo der Investitionstätigkeit (= Zeilen 23 und 30)	-1.108.356,23	-3.307.182,81	-597.261,56	-2.709.921,25

Jahresabschluss 2020

Investitionen Produktbereich 03 Schulträgeraufgaben				
Stadt Bad Driburg				
Nr. Bezeichnung	Ergebnis des Vorjahres	Fort-geschriebener Ansatz des HHJ	Ist-Ergebnis des HHJ	Vergleich Ansatz/Ist (Sp.3./Sp.2)
OBER Oberhalb der festgesetzten Wertgrenze				
I.047 Vermögenswirksame Anschaffungen - Gesamtschule	-6.932,08	-30.000,00	-43.345,90	13.345,90
I.048 Anschaffung EDV Hardware für Schulen		-15.000,00		-15.000,00
I17.03 Flachdachsanieierung Realschule	-333.976,64		-1.283,63	1.283,63
I17.08 Anschaffung EDV-Hardware	-20.000,00			
I17.10 Einrichtung Mensa OGGS	-20.613,18			
I17.11 Bau Mensa	-275.129,88			
I17.22 Neuanlage Schulhof	-657.242,70	-175.000,00	-226.703,03	51.703,03
I18.02 Anschaffung Schülerspinde	-22.637,56			
I18.04 Anschaffung digitaler Whiteboards	-22.040,32			
I18.05 Einrichtung Klassenräume	-47.400,00			
I18.06 Neubau Grundschulzentrum	-41.282,24	-20.000,00	-123.964,66	103.964,66
I18.07 Anschaffung EDV-Hardware	-6.432,19			
I18.09 Einrichtung Klassenräume	-1.760,00			
I18.12 Einrichtung Klassenräume	-14.860,73			
I18.18 Anschaffung EDV-Hardware	-9.071,08			
I19.05 Anschaffung EDV Hardware	-19.966,38			
I19.06 Einrichtung Klassenräume	-27.936,31		-21.014,94	21.014,94
I19.08 Einrichtung Lehrerzimmer	-19.840,21			
I19.09 Anschaffung EDV-Hardware	-29.883,85			
I19.10 Anschaffung Bühnentechnik Aula	-96.358,70			
I19.11 Einrichtung Oberstufe	-18.555,42		-90.994,55	90.994,55
I19.43 Anschaffung ELA-Anlage	-25.390,44			
I20.07 Anschaffung EDV-Hardware		-30.000,00	-23.646,98	-6.353,02
I20.08 Einrichtung Verwaltung		-15.000,00		-15.000,00
I20.09 Einrichtung Mensa		-20.000,00		-20.000,00
I20.10 Umbau Grundschule Dringenberg		-600.000,00		-600.000,00
I20.11 Anschaffung EDV-Hardware		-25.000,00		-25.000,00
I20.12 Anschaffung EDV-Software		-10.000,00		-10.000,00
I20.14 Einrichtung Küche Betreuungsmaßnahmen		-10.000,00		-10.000,00
I20.15 Einrichtung Oberstufenräume		-30.000,00		-30.000,00
I20.16 Einrichtung Fachräume		-60.000,00		-60.000,00
I20.17 Anschaffung EDV-Hardware		-30.000,00	-16.212,00	-13.788,00
I20.18 Anschaffung Schülerspinde		-20.000,00	-3.730,14	-16.269,86
I20.19 Einbau Lüftungsanlage		-200.000,00	-27.605,79	-172.394,21
I20.20 Anschaffung EDV-Hardware - Digitalpakt		-75.000,00		-75.000,00
I20.21 Verlegung Glasfaser - Digitalpakt		-255.000,00		-255.000,00
I20.69 Umbau Grundschule Dringenberg		-600.000,00	-46,00	-599.954,00
I20.71 Sofortausstattungsprogramm Lehrerendgeräte		-72.485,24	-51.982,48	-20.502,76
I20.72 Sofortausstattung iPads Schüler		-96.622,05		-96.622,05
SOPO20.05 Zuweisung vom Bund - Hardware Digitalpakt		70.500,00		70.500,00
SOPO20.06 Zuweisung vom Bund - Verl. Glasfaser Digitalpakt		229.500,00		229.500,00
UNTER Unterhalb der festgesetzten Wertgrenze				
Summe	-24.046,32	-63.914,14	-61.762,58	-2.151,56
Gesamtsumme	-1.741.356,23	-2.153.021,43	-692.292,68	-1.460.728,75

Jahresabschluss 2020

Teilergebnis 2020 Produkt 030101 Schule unter der Iburg - Städtische Gemeinschaftsgrundschule

Stadt Bad Driburg

Nr.	Bezeichnung	Ergebnis des Vorjahres	Fortgeschr. Ansatz des HHJ	IST-Ergebnis des HHJ	Vergleich Ansatz - IST
01	Steuern und ähnliche Abgaben	0,00	0,00	0,00	0,00
02	+ Zuwendungen und allgemeine Umlagen	281.474,60	304.522,00	275.323,17	29.198,83
03	+ Sonstige Transfererträge	0,00	0,00	0,00	0,00
04	+ Öffentlich-rechtliche Leistungsentgelte	120.255,50	130.000,00	112.813,50	17.186,50
05	+ Privatrechtliche Leistungsentgelte	74.085,90	105.000,00	68.121,20	36.878,80
06	+ Kostenerstattungen und Kostenumlagen	0,00	0,00	0,00	0,00
07	+ Sonstige ordentliche Erträge	553,50	0,00	12.560,55	-12.560,55
08	+ Aktivierte Eigenleistung	0,00	0,00	0,00	0,00
09	+/-Bestandsveränderungen	0,00	0,00	0,00	0,00
10	= Ordentliche Erträge	476.369,50	539.522,00	468.818,42	70.703,58
11	- Personalaufwendungen	-128.835,16	-150.199,00	-159.928,95	9.729,95
12	- Versorgungsaufwendungen	0,00	0,00	0,00	0,00
13	- Aufw. für Sach- und Dienstleistungen	-400.593,78	-522.050,00	-491.577,93	-30.472,07
14	- Bilanzielle Abschreibung	-95.305,59	-93.461,00	-148.204,19	54.743,19
15	- Transferaufwendungen	-363.821,64	-395.500,00	-352.234,50	-43.265,50
16	- Sonstige ordentliche Aufwendungen	-49.135,42	-53.600,00	-43.529,26	-10.070,74
17	= Ordentliche Aufwendungen	-1.037.691,59	-1.214.810,00	-1.195.474,83	-19.335,17
18	= Ordentliches Ergebnis (=Zeile 10 und 17)	-561.322,09	-675.288,00	-726.656,41	51.368,41
19	+ Finanzerträge	0,00	0,00	0,00	0,00
20	- Zinsen und ähnliche Aufwendungen	0,00	0,00	0,00	0,00
21	= Finanzergebnis (=Zeilen 19 und 20)	0,00	0,00	0,00	0,00
22	= Ergebnis der lfd. Verwaltungstätigkeit (=Zeilen 18 und 21)	-561.322,09	-675.288,00	-726.656,41	51.368,41
23	+ außerordentliche Erträge	0,00	0,00	0,00	0,00
24	- außerordentliche Aufwendungen	0,00	0,00	0,00	0,00
25	= Außerordentliches Ergebnis (=Zeilen 23 und 24)	0,00	0,00	0,00	0,00
26	= Jahresergebnis (=Zeilen 22 und 25)	-561.322,09	-675.288,00	-726.656,41	51.368,41
27	+ Erträge aus internen Leistungsbeziehungen	0,00	0,00	0,00	0,00
28	- Aufwendungen aus internen Leistungsbeziehungen	0,00	0,00	0,00	0,00
29	= Teilergebnis (=Zeile 26, 27, 28)	-561.322,09	-675.288,00	-726.656,41	51.368,41

Jahresabschluss 2020

Teilfinanzrechnung 2020 Produkt 030101 Schule unter der Iburg - Städtische Gemeinschaftsgrundschule

Stadt Bad Driburg

Nr.	Bezeichnung	Ergebnis des Vorjahres	Fortgeschr. Ansatz des HHJ	IST-Ergebnis des HHJ	Vergleich Ansatz - IST
01	Steuern und ähnliche Abgaben	0,00	0,00	0,00	0,00
02	+ Zuwendungen und allgemeine Umlagen	209.476,50	257.500,00	202.411,00	55.089,00
03	+ Sonstige Transfereinzahlungen	0,00	0,00	0,00	0,00
04	+ Öffentlich-rechtliche Leistungsentgelte	118.370,08	130.000,00	112.223,42	17.776,58
05	+ Private Leistungsentgelte	58.872,88	105.000,00	54.885,36	50.114,64
06	+ Kostenerstattungen, Kostenumlagen	0,00	0,00	0,00	0,00
07	+ Sonstige Einzahlungen	323,28	0,00	0,00	0,00
08	+ Zinsen und sonstige Finanzeinzahlungen	0,00	0,00	0,00	0,00
09	= Einz. aus lfd. Verwaltungstätigkeit	387.042,74	492.500,00	369.519,78	122.980,22
10	- Personalauszahlungen	-128.835,16	-150.199,00	-159.928,95	9.729,95
11	- Versorgungsauszahlungen	0,00	0,00	0,00	0,00
12	- Ausz. für Sach- und Dienstleistungen	-369.362,92	-522.050,00	-523.967,12	1.917,12
13	- Zinsen und sonstige Finanzauszahlungen	0,00	0,00	0,00	0,00
14	- Transferauszahlungen	-375.301,64	-395.500,00	-352.234,50	-43.265,50
15	- Sonstige Auszahlungen	-49.135,42	-53.600,00	-43.170,89	-10.429,11
16	= Ausz. aus lfd. Verwaltungstätigkeit	-922.635,14	-1.121.349,00	-1.079.301,46	-42.047,54
17	= Saldo aus lfd. Verwaltungstätigkeit (= Zeilen 09 und 16)	-535.592,40	-628.849,00	-709.781,68	80.932,68
18	+ Zuwendungen für Investitionsmaßnahmen	0,00	0,00	0,00	0,00
19	+ Einz. a.d. Veräußerung v. Sachanlagen	0,00	0,00	0,00	0,00
20	+ Einz. a.d. Veräußerung v. Finanzanlagen	0,00	0,00	0,00	0,00
21	+ Einz. a. Beiträgen u.ä. Entgelten	0,00	0,00	0,00	0,00
22	+ Sonstige Investitionseinzahlungen	0,00	0,00	0,00	0,00
23	= Einzahlungen aus Investitionstätigkeit	0,00	0,00	0,00	0,00
24	- Ausz. Erwerb v. Grdstücke u. Gebäuden	0,00	0,00	0,00	0,00
25	- Ausz. Baumaßnahmen	-316.412,12	-628.717,76	-123.964,66	-504.753,10
26	- Ausz. Erwerb v. bewegl. Anlagevermögen	-204.698,95	-152.900,00	-106.254,60	-46.645,40
27	- Ausz. Erwerb v. Finanzanlagen	0,00	0,00	0,00	0,00
28	- Ausz. v. aktivierbaren Zuwendungen	0,00	0,00	0,00	0,00
29	- Sonstige Investitionsauszahlungen	0,00	0,00	0,00	0,00
30	= Auszahlungen aus Investitionstätigkeit	-521.111,07	-781.617,76	-230.219,26	-551.398,50
31	= Saldo der Investitionstätigkeit (= Zeilen 23 und 30)	-521.111,07	-781.617,76	-230.219,26	-551.398,50

Jahresabschluss 2020

Investitionen Produkt 030101 Schule unter der Iburg - Städtische Gemeinschaftsgrundschule				
Stadt Bad Driburg				
Nr. Bezeichnung	Ergebnis des Vorjahres	Fort-geschriebener Ansatz des HHJ	Ist-Ergebnis des HHJ	Vergleich Ansatz/Ist (Sp.3./Sp.2)
OBER Oberhalb der festgesetzten Wertgrenze				
I17.08 Anschaffung EDV-Hardware	-20.000,00			
I17.10 Einrichtung Mensa OGGS	-20.613,18			
I17.11 Bau Mensa	-275.129,88			
I18.04 Anschaffung digitaler Whiteboards	-22.040,32			
I18.05 Einrichtung Klassenräume	-47.400,00			
I18.06 Neubau Grundschulzentrum	-41.282,24	-20.000,00	-123.964,66	103.964,66
I19.05 Anschaffung EDV Hardware	-19.966,38			
I19.06 Einrichtung Klassenräume	-27.936,31		-21.014,94	21.014,94
I19.43 Anschaffung ELA-Anlage	-25.390,44			
I20.07 Anschaffung EDV-Hardware		-30.000,00	-23.646,98	-6.353,02
I20.08 Einrichtung Verwaltung		-15.000,00		-15.000,00
I20.09 Einrichtung Mensa		-20.000,00		-20.000,00
UNTER Unterhalb der festgesetzten Wertgrenze				
Summe	-21.352,32	-56.914,14	-61.592,68	4.678,54
Gesamtsumme	-521.111,07	-141.914,14	-230.219,26	88.305,12

Jahresabschluss 2020

Teilergebnis 2020 Produkt 030102 Grundschulverbund Bad Driburg - Neuenheerse

Stadt Bad Driburg

Nr.	Bezeichnung	Ergebnis des Vorjahres	Fortgeschr. Ansatz des HHJ	IST-Ergebnis des HHJ	Vergleich Ansatz - IST
01	Steuern und ähnliche Abgaben	0,00	0,00	0,00	0,00
02	+ Zuwendungen und allgemeine Umlagen	61.112,08	56.567,00	56.566,65	0,35
03	+ Sonstige Transfererträge	0,00	0,00	0,00	0,00
04	+ Öffentlich-rechtliche Leistungsentgelte	0,00	0,00	0,00	0,00
05	+ Privatrechtliche Leistungsentgelte	0,00	0,00	0,00	0,00
06	+ Kostenerstattungen und Kostenumlagen	0,00	0,00	0,00	0,00
07	+ Sonstige ordentliche Erträge	253,37	0,00	0,00	0,00
08	+ Aktivierte Eigenleistung	0,00	0,00	0,00	0,00
09	+/-Bestandsveränderungen	0,00	0,00	0,00	0,00
10	= Ordentliche Erträge	61.365,45	56.567,00	56.566,65	0,35
11	- Personalaufwendungen	0,00	0,00	0,00	0,00
12	- Versorgungsaufwendungen	0,00	0,00	0,00	0,00
13	- Aufw. für Sach- und Dienstleistungen	-46.376,84	0,00	-1.894,38	1.894,38
14	- Bilanzielle Abschreibung	-92.609,24	-88.008,00	-88.007,96	-0,04
15	- Transferaufwendungen	0,00	0,00	0,00	0,00
16	- Sonstige ordentliche Aufwendungen	0,00	0,00	0,00	0,00
17	= Ordentliche Aufwendungen	-138.986,08	-88.008,00	-89.902,34	1.894,34
18	= Ordentliches Ergebnis (=Zeile 10 und 17)	-77.620,63	-31.441,00	-33.335,69	1.894,69
19	+ Finanzerträge	0,00	0,00	0,00	0,00
20	- Zinsen und ähnliche Aufwendungen	0,00	0,00	0,00	0,00
21	= Finanzergebnis (=Zeilen 19 und 20)	0,00	0,00	0,00	0,00
22	= Ergebnis der lfd. Verwaltungstätigkeit (=Zeilen 18 und 21)	-77.620,63	-31.441,00	-33.335,69	1.894,69
23	+ außerordentliche Erträge	0,00	0,00	0,00	0,00
24	- außerordentliche Aufwendungen	0,00	0,00	0,00	0,00
25	= Außerordentliches Ergebnis (=Zeilen 23 und 24)	0,00	0,00	0,00	0,00
26	= Jahresergebnis (=Zeilen 22 und 25)	-77.620,63	-31.441,00	-33.335,69	1.894,69
27	+ Erträge aus internen Leistungsbeziehungen	0,00	0,00	0,00	0,00
28	- Aufwendungen aus internen Leistungsbeziehungen	0,00	0,00	0,00	0,00
29	= Teilergebnis (=Zeile 26, 27, 28)	-77.620,63	-31.441,00	-33.335,69	1.894,69

Jahresabschluss 2020

Teilfinanzrechnung 2020 Produkt 030102 Grundschulverbund Bad Driburg - Neuenheerse

Stadt Bad Driburg

Nr.	Bezeichnung	Ergebnis des Vorjahres	Fortgeschr. Ansatz des HHJ	IST-Ergebnis des HHJ	Vergleich Ansatz - IST
01	Steuern und ähnliche Abgaben	0,00	0,00	0,00	0,00
02	+ Zuwendungen und allgemeine Umlagen	0,00	0,00	0,00	0,00
03	+ Sonstige Transfereinzahlungen	0,00	0,00	0,00	0,00
04	+ Öffentlich-rechtliche Leistungsentgelte	1.208,67	0,00	561,30	-561,30
05	+ Private Leistungsentgelte	0,00	0,00	0,00	0,00
06	+ Kostenerstattungen, Kostenumlagen	0,00	0,00	0,00	0,00
07	+ Sonstige Einzahlungen	0,00	0,00	0,00	0,00
08	+ Zinsen und sonstige Finanzeinzahlungen	0,00	0,00	0,00	0,00
09	= Einz. aus lfd. Verwaltungstätigkeit	1.208,67	0,00	561,30	-561,30
10	- Personalauszahlungen	0,00	0,00	0,00	0,00
11	- Versorgungsauszahlungen	0,00	0,00	0,00	0,00
12	- Ausz. für Sach- und Dienstleistungen	-49.290,77	0,00	-1.768,72	1.768,72
13	- Zinsen und sonstige Finanzauszahlungen	0,00	0,00	0,00	0,00
14	- Transferauszahlungen	0,00	0,00	0,00	0,00
15	- Sonstige Auszahlungen	0,00	0,00	0,00	0,00
16	= Ausz. aus lfd. Verwaltungstätigkeit	-49.290,77	0,00	-1.768,72	1.768,72
17	= Saldo aus lfd. Verwaltungstätigkeit (= Zeilen 09 und 16)	-48.082,10	0,00	-1.207,42	1.207,42
18	+ Zuwendungen für Investitionsmaßnahmen	0,00	0,00	0,00	0,00
19	+ Einz. a.d. Veräußerung v. Sachanlagen	0,00	0,00	0,00	0,00
20	+ Einz. a.d. Veräußerung v. Finanzanlagen	0,00	0,00	0,00	0,00
21	+ Einz. a. Beiträgen u.ä. Entgelten	0,00	0,00	0,00	0,00
22	+ Sonstige Investitionseinzahlungen	0,00	0,00	0,00	0,00
23	= Einzahlungen aus Investitionstätigkeit	0,00	0,00	0,00	0,00
24	- Ausz. Erwerb v. Grdstücke u. Gebäuden	0,00	0,00	0,00	0,00
25	- Ausz. Baumaßnahmen	0,00	0,00	0,00	0,00
26	- Ausz. Erwerb v. bewegl. Anlagevermögen	0,00	0,00	0,00	0,00
27	- Ausz. Erwerb v. Finanzanlagen	0,00	0,00	0,00	0,00
28	- Ausz. v. aktivierbaren Zuwendungen	0,00	0,00	0,00	0,00
29	- Sonstige Investitionsauszahlungen	0,00	0,00	0,00	0,00
30	= Auszahlungen aus Investitionstätigkeit	0,00	0,00	0,00	0,00
31	= Saldo der Investitionstätigkeit (= Zeilen 23 und 30)	0,00	0,00	0,00	0,00

Jahresabschluss 2020

Teilergebnis 2020 Produkt 030103 Gemeinschafts - Grundschule Dringenberg

Stadt Bad Driburg

Nr.	Bezeichnung	Ergebnis des Vorjahres	Fortgeschr. Ansatz des HHJ	IST-Ergebnis des HHJ	Vergleich Ansatz - IST
01	Steuern und ähnliche Abgaben	0,00	0,00	0,00	0,00
02	+ Zuwendungen und allgemeine Umlagen	23.422,09	18.721,00	25.733,95	-7.012,95
03	+ Sonstige Transfererträge	0,00	0,00	0,00	0,00
04	+ Öffentlich-rechtliche Leistungsentgelte	19.095,00	15.000,00	22.005,00	-7.005,00
05	+ Privatrechtliche Leistungsentgelte	0,00	0,00	0,00	0,00
06	+ Kostenerstattungen und Kostenumlagen	0,00	0,00	0,00	0,00
07	+ Sonstige ordentliche Erträge	0,00	0,00	0,00	0,00
08	+ Aktivierte Eigenleistung	0,00	0,00	0,00	0,00
09	+/-Bestandsveränderungen	0,00	0,00	0,00	0,00
10	= Ordentliche Erträge	42.517,09	33.721,00	47.738,95	-14.017,95
11	- Personalaufwendungen	-26.566,18	-27.464,00	-27.471,21	7,21
12	- Versorgungsaufwendungen	0,00	0,00	0,00	0,00
13	- Aufw. für Sach- und Dienstleistungen	-48.052,28	-49.700,00	-33.806,61	-15.893,39
14	- Bilanzielle Abschreibung	-25.819,00	-23.092,00	-24.614,48	1.522,48
15	- Transferaufwendungen	-32.862,50	-34.721,93	-34.721,93	0,00
16	- Sonstige ordentliche Aufwendungen	-21.269,87	-24.300,00	-20.996,68	-3.303,32
17	= Ordentliche Aufwendungen	-154.569,83	-159.277,93	-141.610,91	-17.667,02
18	= Ordentliches Ergebnis (=Zeile 10 und 17)	-112.052,74	-125.556,93	-93.871,96	-31.684,97
19	+ Finanzerträge	0,00	0,00	0,00	0,00
20	- Zinsen und ähnliche Aufwendungen	0,00	0,00	0,00	0,00
21	= Finanzergebnis (=Zeilen 19 und 20)	0,00	0,00	0,00	0,00
22	= Ergebnis der lfd. Verwaltungstätigkeit (=Zeilen 18 und 21)	-112.052,74	-125.556,93	-93.871,96	-31.684,97
23	+ außerordentliche Erträge	0,00	0,00	0,00	0,00
24	- außerordentliche Aufwendungen	0,00	0,00	0,00	0,00
25	= Außerordentliches Ergebnis (=Zeilen 23 und 24)	0,00	0,00	0,00	0,00
26	= Jahresergebnis (=Zeilen 22 und 25)	-112.052,74	-125.556,93	-93.871,96	-31.684,97
27	+ Erträge aus internen Leistungsbeziehungen	0,00	0,00	0,00	0,00
28	- Aufwendungen aus internen Leistungsbeziehungen	0,00	0,00	0,00	0,00
29	= Teilergebnis (=Zeile 26, 27, 28)	-112.052,74	-125.556,93	-93.871,96	-31.684,97

Jahresabschluss 2020

Teilfinanzrechnung 2020 Produkt 030103 Gemeinschafts - Grundschule Dringenberg

Stadt Bad Driburg

Nr.	Bezeichnung	Ergebnis des Vorjahres	Fortgeschr. Ansatz des HHJ	IST-Ergebnis des HHJ	Vergleich Ansatz - IST
01	Steuern und ähnliche Abgaben	0,00	0,00	0,00	0,00
02	+ Zuwendungen und allgemeine Umlagen	6.220,00	5.000,00	9.570,00	-4.570,00
03	+ Sonstige Transfereinzahlungen	0,00	0,00	0,00	0,00
04	+ Öffentlich-rechtliche Leistungsentgelte	19.324,00	15.000,00	21.511,00	-6.511,00
05	+ Private Leistungsentgelte	0,00	0,00	0,00	0,00
06	+ Kostenerstattungen, Kostenumlagen	0,00	0,00	0,00	0,00
07	+ Sonstige Einzahlungen	80,82	0,00	0,00	0,00
08	+ Zinsen und sonstige Finanzeinzahlungen	0,00	0,00	0,00	0,00
09	= Einz. aus lfd. Verwaltungstätigkeit	25.624,82	20.000,00	31.081,00	-11.081,00
10	- Personalauszahlungen	-26.566,18	-27.464,00	-27.471,21	7,21
11	- Versorgungsauszahlungen	0,00	0,00	0,00	0,00
12	- Ausz. für Sach- und Dienstleistungen	-46.290,17	-49.700,00	-33.827,80	-15.872,20
13	- Zinsen und sonstige Finanzauszahlungen	0,00	0,00	0,00	0,00
14	- Transferauszahlungen	-34.527,50	-34.721,93	-34.721,93	0,00
15	- Sonstige Auszahlungen	-21.269,87	-24.300,00	-21.006,36	-3.293,64
16	= Ausz. aus lfd. Verwaltungstätigkeit	-128.653,72	-136.185,93	-117.027,30	-19.158,63
17	= Saldo aus lfd. Verwaltungstätigkeit (= Zeilen 09 und 16)	-103.028,90	-116.185,93	-85.946,30	-30.239,63
18	+ Zuwendungen für Investitionsmaßnahmen	0,00	0,00	0,00	0,00
19	+ Einz. a.d. Veräußerung v. Sachanlagen	0,00	0,00	0,00	0,00
20	+ Einz. a.d. Veräußerung v. Finanzanlagen	0,00	0,00	0,00	0,00
21	+ Einz. a. Beiträgen u.ä. Entgelten	0,00	0,00	0,00	0,00
22	+ Sonstige Investitionseinzahlungen	0,00	0,00	0,00	0,00
23	= Einzahlungen aus Investitionstätigkeit	0,00	0,00	0,00	0,00
24	- Ausz. Erwerb v. Grdstücke u. Gebäuden	0,00	0,00	0,00	0,00
25	- Ausz. Baumaßnahmen	0,00	-600.000,00	-46,00	-599.954,00
26	- Ausz. Erwerb v. bewegl. Anlagevermögen	-10.886,19	-68.200,00	-169,90	-68.030,10
27	- Ausz. Erwerb v. Finanzanlagen	0,00	0,00	0,00	0,00
28	- Ausz. v. aktivierbaren Zuwendungen	0,00	0,00	0,00	0,00
29	- Sonstige Investitionsauszahlungen	0,00	0,00	0,00	0,00
30	= Auszahlungen aus Investitionstätigkeit	-10.886,19	-668.200,00	-215,90	-667.984,10
31	= Saldo der Investitionstätigkeit (= Zeilen 23 und 30)	-10.886,19	-668.200,00	-215,90	-667.984,10

Jahresabschluss 2020

Investitionen Produkt 030103 Gemeinschafts - Grundschule Dringenberg				
Stadt Bad Driburg				
Nr. Bezeichnung	Ergebnis des Vorjahres	Fort-geschriebener Ansatz des HHJ	Ist-Ergebnis des HHJ	Vergleich Ansatz/Ist (Sp.3./Sp.2)
OBER Oberhalb der festgesetzten Wertgrenze				
I18.07 Anschaffung EDV-Hardware	-6.432,19			
I18.09 Einrichtung Klassenräume	-1.760,00			
I20.10 Umbau Grundschule Dringenberg		-600.000,00		-600.000,00
I20.11 Anschaffung EDV-Hardware		-25.000,00		-25.000,00
I20.12 Anschaffung EDV-Software		-10.000,00		-10.000,00
I20.14 Einrichtung Küche Betreuungsmaßnahmen		-10.000,00		-10.000,00
I20.69 Umbau Grundschule Dringenberg		-600.000,00	-46,00	-599.954,00
UNTER Unterhalb der festgesetzten Wertgrenze				
Summe	-2.694,00	-7.000,00	-169,90	-6.830,10
Gesamtsumme	-10.886,19	-1.252.000,00	-215,90	-1.251.784,10

Jahresabschluss 2020

Teilergebnis 2020 Produkt 030104 Caspar - Heinrich - Hauptschule

Stadt Bad Driburg

Nr.	Bezeichnung	Ergebnis des Vorjahres	Fortgeschr. Ansatz des HHJ	IST-Ergebnis des HHJ	Vergleich Ansatz - IST
01	Steuern und ähnliche Abgaben	0,00	0,00	0,00	0,00
02	+ Zuwendungen und allgemeine Umlagen	4.010,72	1.876,00	1.876,34	-0,34
03	+ Sonstige Transfererträge	0,00	0,00	0,00	0,00
04	+ Öffentlich-rechtliche Leistungsentgelte	0,00	0,00	0,00	0,00
05	+ Privatrechtliche Leistungsentgelte	0,00	0,00	0,00	0,00
06	+ Kostenerstattungen und Kostenumlagen	0,00	0,00	0,00	0,00
07	+ Sonstige ordentliche Erträge	0,00	0,00	0,00	0,00
08	+ Aktivierte Eigenleistung	0,00	0,00	0,00	0,00
09	+/-Bestandsveränderungen	0,00	0,00	0,00	0,00
10	= Ordentliche Erträge	4.010,72	1.876,00	1.876,34	-0,34
11	- Personalaufwendungen	-37,61	0,00	0,00	0,00
12	- Versorgungsaufwendungen	0,00	0,00	0,00	0,00
13	- Aufw. für Sach- und Dienstleistungen	227,63	0,00	-13.511,00	13.511,00
14	- Bilanzielle Abschreibung	-3.822,35	-1.877,00	-1.877,38	0,38
15	- Transferaufwendungen	0,00	0,00	0,00	0,00
16	- Sonstige ordentliche Aufwendungen	0,00	0,00	0,00	0,00
17	= Ordentliche Aufwendungen	-3.632,33	-1.877,00	-15.388,38	13.511,38
18	= Ordentliches Ergebnis (=Zeile 10 und 17)	378,39	-1,00	-13.512,04	13.511,04
19	+ Finanzerträge	0,00	0,00	0,00	0,00
20	- Zinsen und ähnliche Aufwendungen	0,00	0,00	0,00	0,00
21	= Finanzergebnis (=Zeilen 19 und 20)	0,00	0,00	0,00	0,00
22	= Ergebnis der lfd. Verwaltungstätigkeit (=Zeilen 18 und 21)	378,39	-1,00	-13.512,04	13.511,04
23	+ außerordentliche Erträge	0,00	0,00	0,00	0,00
24	- außerordentliche Aufwendungen	0,00	0,00	0,00	0,00
25	= Außerordentliches Ergebnis (=Zeilen 23 und 24)	0,00	0,00	0,00	0,00
26	= Jahresergebnis (=Zeilen 22 und 25)	378,39	-1,00	-13.512,04	13.511,04
27	+ Erträge aus internen Leistungsbeziehungen	0,00	0,00	0,00	0,00
28	- Aufwendungen aus internen Leistungsbeziehungen	0,00	0,00	0,00	0,00
29	= Teilergebnis (=Zeile 26, 27, 28)	378,39	-1,00	-13.512,04	13.511,04

Jahresabschluss 2020

Teilfinanzrechnung 2020 Produkt 030104 Caspar - Heinrich - Hauptschule

Stadt Bad Driburg

Nr.	Bezeichnung	Ergebnis des Vorjahres	Fortgeschr. Ansatz des HHJ	IST-Ergebnis des HHJ	Vergleich Ansatz - IST
01	Steuern und ähnliche Abgaben	0,00	0,00	0,00	0,00
02	+ Zuwendungen und allgemeine Umlagen	0,00	0,00	0,00	0,00
03	+ Sonstige Transfereinzahlungen	0,00	0,00	0,00	0,00
04	+ Öffentlich-rechtliche Leistungsentgelte	0,00	0,00	0,00	0,00
05	+ Private Leistungsentgelte	0,00	0,00	0,00	0,00
06	+ Kostenerstattungen, Kostenumlagen	0,00	0,00	0,00	0,00
07	+ Sonstige Einzahlungen	0,00	0,00	0,00	0,00
08	+ Zinsen und sonstige Finanzeinzahlungen	0,00	0,00	0,00	0,00
09	= Einz. aus lfd. Verwaltungstätigkeit	0,00	0,00	0,00	0,00
10	- Personalauszahlungen	-37,61	0,00	0,00	0,00
11	- Versorgungsauszahlungen	0,00	0,00	0,00	0,00
12	- Ausz. für Sach- und Dienstleistungen	164,89	0,00	-13.448,26	13.448,26
13	- Zinsen und sonstige Finanzauszahlungen	0,00	0,00	0,00	0,00
14	- Transferauszahlungen	0,00	0,00	0,00	0,00
15	- Sonstige Auszahlungen	0,00	0,00	0,00	0,00
16	= Ausz. aus lfd. Verwaltungstätigkeit	127,28	0,00	-13.448,26	13.448,26
17	= Saldo aus lfd. Verwaltungstätigkeit (= Zeilen 09 und 16)	127,28	0,00	-13.448,26	13.448,26
18	+ Zuwendungen für Investitionsmaßnahmen	0,00	0,00	0,00	0,00
19	+ Einz. a.d. Veräußerung v. Sachanlagen	0,00	0,00	0,00	0,00
20	+ Einz. a.d. Veräußerung v. Finanzanlagen	0,00	0,00	0,00	0,00
21	+ Einz. a. Beiträgen u.ä. Entgelten	0,00	0,00	0,00	0,00
22	+ Sonstige Investitionseinzahlungen	0,00	0,00	0,00	0,00
23	= Einzahlungen aus Investitionstätigkeit	0,00	0,00	0,00	0,00
24	- Ausz. Erwerb v. Grdstücke u. Gebäuden	0,00	0,00	0,00	0,00
25	- Ausz. Baumaßnahmen	0,00	0,00	0,00	0,00
26	- Ausz. Erwerb v. bewegl. Anlagevermögen	0,00	0,00	0,00	0,00
27	- Ausz. Erwerb v. Finanzanlagen	0,00	0,00	0,00	0,00
28	- Ausz. v. aktivierbaren Zuwendungen	0,00	0,00	0,00	0,00
29	- Sonstige Investitionsauszahlungen	0,00	0,00	0,00	0,00
30	= Auszahlungen aus Investitionstätigkeit	0,00	0,00	0,00	0,00
31	= Saldo der Investitionstätigkeit (= Zeilen 23 und 30)	0,00	0,00	0,00	0,00

Jahresabschluss 2020

Teilergebnis 2020 Produkt 030105 Friedrich - Wilhelm - Weber - Realschule

Stadt Bad Driburg

Nr.	Bezeichnung	Ergebnis des Vorjahres	Fortgeschr. Ansatz des HHJ	IST-Ergebnis des HHJ	Vergleich Ansatz - IST
01	Steuern und ähnliche Abgaben	0,00	0,00	0,00	0,00
02	+ Zuwendungen und allgemeine Umlagen	17.950,28	16.439,00	16.439,28	-0,28
03	+ Sonstige Transfererträge	0,00	0,00	0,00	0,00
04	+ Öffentlich-rechtliche Leistungsentgelte	0,00	0,00	0,00	0,00
05	+ Privatrechtliche Leistungsentgelte	0,00	0,00	0,00	0,00
06	+ Kostenerstattungen und Kostenumlagen	0,00	0,00	0,00	0,00
07	+ Sonstige ordentliche Erträge	0,00	0,00	0,00	0,00
08	+ Aktivierte Eigenleistung	0,00	0,00	0,00	0,00
09	+/-Bestandsveränderungen	0,00	0,00	0,00	0,00
10	= Ordentliche Erträge	17.950,28	16.439,00	16.439,28	-0,28
11	- Personalaufwendungen	-75,18	0,00	0,00	0,00
12	- Versorgungsaufwendungen	0,00	0,00	0,00	0,00
13	- Aufw. für Sach- und Dienstleistungen	314,08	0,00	-3.396,00	3.396,00
14	- Bilanzielle Abschreibung	-17.959,41	-16.448,00	-40.065,54	23.617,54
15	- Transferaufwendungen	0,00	0,00	0,00	0,00
16	- Sonstige ordentliche Aufwendungen	0,00	0,00	0,00	0,00
17	= Ordentliche Aufwendungen	-17.720,51	-16.448,00	-43.461,54	27.013,54
18	= Ordentliches Ergebnis (=Zeile 10 und 17)	229,77	-9,00	-27.022,26	27.013,26
19	+ Finanzerträge	0,00	0,00	0,00	0,00
20	- Zinsen und ähnliche Aufwendungen	0,00	0,00	0,00	0,00
21	= Finanzergebnis (=Zeilen 19 und 20)	0,00	0,00	0,00	0,00
22	= Ergebnis der lfd. Verwaltungstätigkeit (=Zeilen 18 und 21)	229,77	-9,00	-27.022,26	27.013,26
23	+ außerordentliche Erträge	0,00	0,00	0,00	0,00
24	- außerordentliche Aufwendungen	0,00	0,00	0,00	0,00
25	= Außerordentliches Ergebnis (=Zeilen 23 und 24)	0,00	0,00	0,00	0,00
26	= Jahresergebnis (=Zeilen 22 und 25)	229,77	-9,00	-27.022,26	27.013,26
27	+ Erträge aus internen Leistungsbeziehungen	0,00	0,00	0,00	0,00
28	- Aufwendungen aus internen Leistungsbeziehungen	0,00	0,00	0,00	0,00
29	= Teilergebnis (=Zeile 26, 27, 28)	229,77	-9,00	-27.022,26	27.013,26

Jahresabschluss 2020

Teilfinanzrechnung 2020 Produkt 030105 Friedrich - Wilhelm - Weber - Realschule

Stadt Bad Driburg

Nr.	Bezeichnung	Ergebnis des Vorjahres	Fortgeschr. Ansatz des HHJ	IST-Ergebnis des HHJ	Vergleich Ansatz - IST
01	Steuern und ähnliche Abgaben	0,00	0,00	0,00	0,00
02	+ Zuwendungen und allgemeine Umlagen	0,00	0,00	0,00	0,00
03	+ Sonstige Transfereinzahlungen	0,00	0,00	0,00	0,00
04	+ Öffentlich-rechtliche Leistungsentgelte	0,00	0,00	0,00	0,00
05	+ Private Leistungsentgelte	0,00	0,00	0,00	0,00
06	+ Kostenerstattungen, Kostenumlagen	0,00	0,00	0,00	0,00
07	+ Sonstige Einzahlungen	0,00	0,00	0,00	0,00
08	+ Zinsen und sonstige Finanzeinzahlungen	0,00	0,00	0,00	0,00
09	= Einz. aus lfd. Verwaltungstätigkeit	0,00	0,00	0,00	0,00
10	- Personalauszahlungen	-75,18	0,00	0,00	0,00
11	- Versorgungsauszahlungen	0,00	0,00	0,00	0,00
12	- Ausz. für Sach- und Dienstleistungen	227,53	0,00	-3.309,46	3.309,46
13	- Zinsen und sonstige Finanzauszahlungen	0,00	0,00	0,00	0,00
14	- Transferauszahlungen	0,00	0,00	0,00	0,00
15	- Sonstige Auszahlungen	0,00	0,00	0,00	0,00
16	= Ausz. aus lfd. Verwaltungstätigkeit	152,35	0,00	-3.309,46	3.309,46
17	= Saldo aus lfd. Verwaltungstätigkeit (= Zeilen 09 und 16)	152,35	0,00	-3.309,46	3.309,46
18	+ Zuwendungen für Investitionsmaßnahmen	0,00	0,00	95.031,12	-95.031,12
19	+ Einz. a.d. Veräußerung v. Sachanlagen	0,00	0,00	0,00	0,00
20	+ Einz. a.d. Veräußerung v. Finanzanlagen	0,00	0,00	0,00	0,00
21	+ Einz. a. Beiträgen u.ä. Entgelten	0,00	0,00	0,00	0,00
22	+ Sonstige Investitionseinzahlungen	0,00	0,00	0,00	0,00
23	= Einzahlungen aus Investitionstätigkeit	0,00	0,00	95.031,12	-95.031,12
24	- Ausz. Erwerb v. Grdstücke u. Gebäuden	0,00	0,00	0,00	0,00
25	- Ausz. Baumaßnahmen	-333.976,64	0,00	-1.283,63	1.283,63
26	- Ausz. Erwerb v. bewegl. Anlagevermögen	0,00	0,00	0,00	0,00
27	- Ausz. Erwerb v. Finanzanlagen	0,00	0,00	0,00	0,00
28	- Ausz. v. aktivierbaren Zuwendungen	0,00	0,00	0,00	0,00
29	- Sonstige Investitionsauszahlungen	0,00	0,00	0,00	0,00
30	= Auszahlungen aus Investitionstätigkeit	-333.976,64	0,00	-1.283,63	1.283,63
31	= Saldo der Investitionstätigkeit (= Zeilen 23 und 30)	-333.976,64	0,00	93.747,49	-93.747,49

Jahresabschluss 2020

Investitionen Produkt 030105 Friedrich - Wilhelm - Weber - Realschule				
Stadt Bad Driburg				
Nr. Bezeichnung	Ergebnis des Vorjahres	Fort-geschriebener Ansatz des HHJ	Ist-Ergebnis des HHJ	Vergleich Ansatz/Ist (Sp.3./Sp.2)
OBER Oberhalb der festgesetzten Wertgrenze				
117.03 Flachdachsanieierung Realschule	-333.976,64		-1.283,63	1.283,63
Gesamtsumme	-333.976,64		-1.283,63	1.283,63

Jahresabschluss 2020

Teilergebnis 2020 Produkt 030106 Gesamtschule - Hauptstandort Geschwister-Scholl-Str.

Stadt Bad Driburg

Nr.	Bezeichnung	Ergebnis des Vorjahres	Fortgeschr. Ansatz des HHJ	IST-Ergebnis des HHJ	Vergleich Ansatz - IST
01	Steuern und ähnliche Abgaben	0,00	0,00	0,00	0,00
02	+ Zuwendungen und allgemeine Umlagen	224.206,20	214.355,00	242.806,34	-28.451,34
03	+ Sonstige Transfererträge	0,00	0,00	0,00	0,00
04	+ Öffentlich-rechtliche Leistungsentgelte	0,00	0,00	0,00	0,00
05	+ Privatrechtliche Leistungsentgelte	91.086,82	120.000,00	54.729,15	65.270,85
06	+ Kostenerstattungen und Kostenumlagen	7.709,79	0,00	4.250,00	-4.250,00
07	+ Sonstige ordentliche Erträge	0,00	0,00	0,00	0,00
08	+ Aktivierte Eigenleistung	0,00	0,00	0,00	0,00
09	+/-Bestandsveränderungen	0,00	0,00	0,00	0,00
10	= Ordentliche Erträge	323.002,81	334.355,00	301.785,49	32.569,51
11	- Personalaufwendungen	-177.493,36	-200.879,00	-205.575,32	4.696,32
12	- Versorgungsaufwendungen	0,00	0,00	0,00	0,00
13	- Aufw. für Sach- und Dienstleistungen	-531.091,56	-722.700,00	-442.609,09	-280.090,91
14	- Bilanzielle Abschreibung	-274.595,69	-266.645,00	-290.266,06	23.621,06
15	- Transferaufwendungen	-31.105,38	-55.000,00	-1.250,00	-53.750,00
16	- Sonstige ordentliche Aufwendungen	-82.286,91	-90.000,00	-84.310,56	-5.689,44
17	= Ordentliche Aufwendungen	-1.096.572,90	-1.335.224,00	-1.024.011,03	-311.212,97
18	= Ordentliches Ergebnis (=Zeile 10 und 17)	-773.570,09	-1.000.869,00	-722.225,54	-278.643,46
19	+ Finanzerträge	0,00	0,00	0,00	0,00
20	- Zinsen und ähnliche Aufwendungen	0,00	0,00	0,00	0,00
21	= Finanzergebnis (=Zeilen 19 und 20)	0,00	0,00	0,00	0,00
22	= Ergebnis der lfd. Verwaltungstätigkeit (=Zeilen 18 und 21)	-773.570,09	-1.000.869,00	-722.225,54	-278.643,46
23	+ außerordentliche Erträge	0,00	0,00	0,00	0,00
24	- außerordentliche Aufwendungen	0,00	0,00	0,00	0,00
25	= Außerordentliches Ergebnis (=Zeilen 23 und 24)	0,00	0,00	0,00	0,00
26	= Jahresergebnis (=Zeilen 22 und 25)	-773.570,09	-1.000.869,00	-722.225,54	-278.643,46
27	+ Erträge aus internen Leistungsbeziehungen	0,00	0,00	0,00	0,00
28	- Aufwendungen aus internen Leistungsbeziehungen	0,00	0,00	0,00	0,00
29	= Teilergebnis (=Zeile 26, 27, 28)	-773.570,09	-1.000.869,00	-722.225,54	-278.643,46

Jahresabschluss 2020

Teilfinanzrechnung 2020 Produkt 030106 Gesamtschule - Hauptstandort Geschwister-Scholl-Str.

Stadt Bad Driburg

Nr.	Bezeichnung	Ergebnis des Vorjahres	Fortgeschr. Ansatz des HHJ	IST-Ergebnis des HHJ	Vergleich Ansatz - IST
01	Steuern und ähnliche Abgaben	0,00	0,00	0,00	0,00
02	+ Zuwendungen und allgemeine Umlagen	18.229,25	30.000,00	20.000,00	10.000,00
03	+ Sonstige Transfereinzahlungen	0,00	0,00	0,00	0,00
04	+ Öffentlich-rechtliche Leistungsentgelte	0,00	0,00	0,00	0,00
05	+ Private Leistungsentgelte	91.086,82	120.000,00	54.729,15	65.270,85
06	+ Kostenerstattungen, Kostenumlagen	7.209,79	0,00	4.250,00	-4.250,00
07	+ Sonstige Einzahlungen	0,00	0,00	706,23	-706,23
08	+ Zinsen und sonstige Finanzeinzahlungen	0,00	0,00	0,00	0,00
09	= Einz. aus lfd. Verwaltungstätigkeit	116.525,86	150.000,00	79.685,38	70.314,62
10	- Personalauszahlungen	-177.118,36	-200.879,00	-206.651,90	5.772,90
11	- Versorgungsauszahlungen	0,00	0,00	0,00	0,00
12	- Ausz. für Sach- und Dienstleistungen	-575.337,47	-722.700,00	-440.736,05	-281.963,95
13	- Zinsen und sonstige Finanzauszahlungen	0,00	0,00	0,00	0,00
14	- Transferauszahlungen	-39.105,38	-55.000,00	-1.250,00	-53.750,00
15	- Sonstige Auszahlungen	-82.898,09	-90.000,00	-84.786,07	-5.213,93
16	= Ausz. aus lfd. Verwaltungstätigkeit	-874.459,30	-1.068.579,00	-733.424,02	-335.154,98
17	= Saldo aus lfd. Verwaltungstätigkeit (= Zeilen 09 und 16)	-757.933,44	-918.579,00	-653.738,64	-264.840,36
18	+ Zuwendungen für Investitionsmaßnahmen	633.000,00	0,00	0,00	0,00
19	+ Einz. a.d. Veräußerung v. Sachanlagen	0,00	0,00	0,00	0,00
20	+ Einz. a.d. Veräußerung v. Finanzanlagen	0,00	0,00	0,00	0,00
21	+ Einz. a. Beiträgen u.ä. Entgelten	0,00	0,00	0,00	0,00
22	+ Sonstige Investitionseinzahlungen	0,00	0,00	0,00	0,00
23	= Einzahlungen aus Investitionstätigkeit	633.000,00	0,00	0,00	0,00
24	- Ausz. Erwerb v. Grdstücke u. Gebäuden	0,00	0,00	0,00	0,00
25	- Ausz. Baumaßnahmen	-657.242,70	-797.257,76	-226.703,03	-570.554,73
26	- Ausz. Erwerb v. bewegl. Anlagevermögen	-103.225,51	-333.000,00	-63.288,04	-269.711,96
27	- Ausz. Erwerb v. Finanzanlagen	0,00	0,00	0,00	0,00
28	- Ausz. v. aktivierbaren Zuwendungen	0,00	0,00	0,00	0,00
29	- Sonstige Investitionsauszahlungen	0,00	0,00	0,00	0,00
30	= Auszahlungen aus Investitionstätigkeit	-760.468,21	-1.130.257,76	-289.991,07	-840.266,69
31	= Saldo der Investitionstätigkeit (= Zeilen 23 und 30)	-127.468,21	-1.130.257,76	-289.991,07	-840.266,69

Jahresabschluss 2020

Investitionen Produkt 030106 Gesamtschule - Hauptstandort Geschwister-Scholl-Str.

Stadt Bad Driburg

Nr. Bezeichnung	Ergebnis des Vorjahres	Fortgeschriebener Ansatz des HHJ	Ist-Ergebnis des HHJ	Vergleich Ansatz/Ist (Sp.3./Sp.2)
OBER Oberhalb der festgesetzten Wertgrenze				
I.047 Vermögenswirksame Anschaffungen - Gesamtschule	-6.932,08	-30.000,00	-43.345,90	13.345,90
I17.22 Neuanlage Schulhof	-657.242,70	-175.000,00	-226.703,03	51.703,03
I18.02 Anschaffung Schülerspinde	-22.637,56			
I18.12 Einrichtung Klassenräume	-14.860,73			
I18.18 Anschaffung EDV-Hardware	-9.071,08			
I19.08 Einrichtung Lehrerzimmer	-19.840,21			
I19.09 Anschaffung EDV-Hardware	-29.883,85			
I20.15 Einrichtung Oberstufenräume		-30.000,00		-30.000,00
I20.16 Einrichtung Fachräume		-60.000,00		-60.000,00
I20.17 Anschaffung EDV-Hardware		-30.000,00	-16.212,00	-13.788,00
I20.18 Anschaffung Schülerspinde		-20.000,00	-3.730,14	-16.269,86
Gesamtsumme	-760.468,21	-345.000,00	-289.991,07	-55.008,93

Jahresabschluss 2020

Teilergebnis 2020 Produkt 030107 Gesamtschule - Nebenstandort Kapellenstraße

Stadt Bad Driburg

Nr.	Bezeichnung	Ergebnis des Vorjahres	Fortgeschr. Ansatz des HHJ	IST-Ergebnis des HHJ	Vergleich Ansatz - IST
01	Steuern und ähnliche Abgaben	0,00	0,00	0,00	0,00
02	+ Zuwendungen und allgemeine Umlagen	111.372,36	105.879,00	132.954,89	-27.075,89
03	+ Sonstige Transfererträge	0,00	0,00	0,00	0,00
04	+ Öffentlich-rechtliche Leistungsentgelte	0,00	0,00	0,00	0,00
05	+ Privatrechtliche Leistungsentgelte	0,00	0,00	0,00	0,00
06	+ Kostenerstattungen und Kostenumlagen	107,93	0,00	322,80	-322,80
07	+ Sonstige ordentliche Erträge	0,00	0,00	0,00	0,00
08	+ Aktivierte Eigenleistung	0,00	0,00	0,00	0,00
09	+/-Bestandsveränderungen	0,00	0,00	0,00	0,00
10	= Ordentliche Erträge	111.480,29	105.879,00	133.277,69	-27.398,69
11	- Personalaufwendungen	-81.825,74	-82.902,00	-67.342,40	-15.559,60
12	- Versorgungsaufwendungen	0,00	0,00	0,00	0,00
13	- Aufw. für Sach- und Dienstleistungen	-201.550,30	-205.600,00	-143.369,18	-62.230,82
14	- Bilanzielle Abschreibung	-120.257,54	-124.189,00	-141.429,45	17.240,45
15	- Transferaufwendungen	0,00	0,00	0,00	0,00
16	- Sonstige ordentliche Aufwendungen	0,00	0,00	0,00	0,00
17	= Ordentliche Aufwendungen	-403.633,58	-412.691,00	-352.141,03	-60.549,97
18	= Ordentliches Ergebnis (=Zeile 10 und 17)	-292.153,29	-306.812,00	-218.863,34	-87.948,66
19	+ Finanzerträge	0,00	0,00	0,00	0,00
20	- Zinsen und ähnliche Aufwendungen	0,00	0,00	0,00	0,00
21	= Finanzergebnis (=Zeilen 19 und 20)	0,00	0,00	0,00	0,00
22	= Ergebnis der lfd. Verwaltungstätigkeit (=Zeilen 18 und 21)	-292.153,29	-306.812,00	-218.863,34	-87.948,66
23	+ außerordentliche Erträge	0,00	0,00	0,00	0,00
24	- außerordentliche Aufwendungen	0,00	0,00	0,00	0,00
25	= Außerordentliches Ergebnis (=Zeilen 23 und 24)	0,00	0,00	0,00	0,00
26	= Jahresergebnis (=Zeilen 22 und 25)	-292.153,29	-306.812,00	-218.863,34	-87.948,66
27	+ Erträge aus internen Leistungsbeziehungen	0,00	0,00	0,00	0,00
28	- Aufwendungen aus internen Leistungsbeziehungen	0,00	0,00	0,00	0,00
29	= Teilergebnis (=Zeile 26, 27, 28)	-292.153,29	-306.812,00	-218.863,34	-87.948,66

Jahresabschluss 2020

Teilfinanzrechnung 2020 Produkt 030107 Gesamtschule - Nebenstandort Kapellenstraße

Stadt Bad Driburg

Nr.	Bezeichnung	Ergebnis des Vorjahres	Fortgeschr. Ansatz des HHJ	IST-Ergebnis des HHJ	Vergleich Ansatz - IST
01	Steuern und ähnliche Abgaben	0,00	0,00	0,00	0,00
02	+ Zuwendungen und allgemeine Umlagen	0,00	0,00	0,00	0,00
03	+ Sonstige Transfereinzahlungen	0,00	0,00	0,00	0,00
04	+ Öffentlich-rechtliche Leistungsentgelte	0,00	0,00	0,00	0,00
05	+ Private Leistungsentgelte	0,00	0,00	0,00	0,00
06	+ Kostenerstattungen, Kostenumlagen	107,93	0,00	322,80	-322,80
07	+ Sonstige Einzahlungen	0,00	0,00	555,84	-555,84
08	+ Zinsen und sonstige Finanzeinzahlungen	0,00	0,00	0,00	0,00
09	= Einz. aus lfd. Verwaltungstätigkeit	107,93	0,00	878,64	-878,64
10	- Personalauszahlungen	-81.825,74	-82.902,00	-67.342,40	-15.559,60
11	- Versorgungsauszahlungen	0,00	0,00	0,00	0,00
12	- Ausz. für Sach- und Dienstleistungen	-222.864,68	-205.600,00	-149.076,26	-56.523,74
13	- Zinsen und sonstige Finanzauszahlungen	0,00	0,00	0,00	0,00
14	- Transferauszahlungen	0,00	0,00	0,00	0,00
15	- Sonstige Auszahlungen	0,00	0,00	0,00	0,00
16	= Ausz. aus lfd. Verwaltungstätigkeit	-304.690,42	-288.502,00	-216.418,66	-72.083,34
17	= Saldo aus lfd. Verwaltungstätigkeit (= Zeilen 09 und 16)	-304.582,49	-288.502,00	-215.540,02	-72.961,98
18	+ Zuwendungen für Investitionsmaßnahmen	0,00	0,00	0,00	0,00
19	+ Einz. a.d. Veräußerung v. Sachanlagen	0,00	0,00	0,00	0,00
20	+ Einz. a.d. Veräußerung v. Finanzanlagen	0,00	0,00	0,00	0,00
21	+ Einz. a. Beiträgen u.ä. Entgelten	0,00	0,00	0,00	0,00
22	+ Sonstige Investitionseinzahlungen	0,00	0,00	0,00	0,00
23	= Einzahlungen aus Investitionstätigkeit	0,00	0,00	0,00	0,00
24	- Ausz. Erwerb v. Grdstücke u. Gebäuden	0,00	0,00	0,00	0,00
25	- Ausz. Baumaßnahmen	0,00	-320.000,00	0,00	-320.000,00
26	- Ausz. Erwerb v. bewegl. Anlagevermögen	-114.914,12	-193.000,00	-118.600,34	-74.399,66
27	- Ausz. Erwerb v. Finanzanlagen	0,00	0,00	0,00	0,00
28	- Ausz. v. aktivierbaren Zuwendungen	0,00	0,00	0,00	0,00
29	- Sonstige Investitionsauszahlungen	0,00	0,00	0,00	0,00
30	= Auszahlungen aus Investitionstätigkeit	-114.914,12	-513.000,00	-118.600,34	-394.399,66
31	= Saldo der Investitionstätigkeit (= Zeilen 23 und 30)	-114.914,12	-513.000,00	-118.600,34	-394.399,66

Jahresabschluss 2020

Investitionen Produkt 030107 Gesamtschule - Nebenstandort Kapellenstraße				
Stadt Bad Driburg				
Nr. Bezeichnung	Ergebnis des Vorjahres	Fortgeschriebener Ansatz des HHJ	Ist-Ergebnis des HHJ	Vergleich Ansatz/Ist (Sp.3./Sp.2)
OBER Oberhalb der festgesetzten Wertgrenze				
I19.10 Anschaffung Bühnentechnik Aula	-96.358,70			
I19.11 Einrichtung Oberstufe	-18.555,42		-90.994,55	90.994,55
I20.19 Einbau Lüftungsanlage		-200.000,00	-27.605,79	-172.394,21
Gesamtsumme	-114.914,12	-200.000,00	-118.600,34	-81.399,66

Jahresabschluss 2020

Teilergebnis 2020 Produkt 030108 Anne - Frank - Schule

Stadt Bad Driburg

Nr.	Bezeichnung	Ergebnis des Vorjahres	Fortgeschr. Ansatz des HHJ	IST-Ergebnis des HHJ	Vergleich Ansatz - IST
01	Steuern und ähnliche Abgaben	0,00	0,00	0,00	0,00
02	+ Zuwendungen und allgemeine Umlagen	29.446,57	29.119,00	29.118,92	0,08
03	+ Sonstige Transfererträge	0,00	0,00	0,00	0,00
04	+ Öffentlich-rechtliche Leistungsentgelte	0,00	0,00	0,00	0,00
05	+ Privatrechtliche Leistungsentgelte	0,00	0,00	0,00	0,00
06	+ Kostenerstattungen und Kostenumlagen	0,00	0,00	0,00	0,00
07	+ Sonstige ordentliche Erträge	0,00	0,00	0,00	0,00
08	+ Aktivierte Eigenleistung	0,00	0,00	0,00	0,00
09	+/-Bestandsveränderungen	0,00	0,00	0,00	0,00
10	= Ordentliche Erträge	29.446,57	29.119,00	29.118,92	0,08
11	- Personalaufwendungen	0,00	0,00	0,00	0,00
12	- Versorgungsaufwendungen	0,00	0,00	0,00	0,00
13	- Aufw. für Sach- und Dienstleistungen	-8.261,43	-10.648,81	-15.213,72	4.564,91
14	- Bilanzielle Abschreibung	-47.095,00	-46.767,00	-46.766,59	-0,41
15	- Transferaufwendungen	0,00	0,00	0,00	0,00
16	- Sonstige ordentliche Aufwendungen	69,54	0,00	0,00	0,00
17	= Ordentliche Aufwendungen	-55.286,89	-57.415,81	-61.980,31	4.564,50
18	= Ordentliches Ergebnis (=Zeile 10 und 17)	-25.840,32	-28.296,81	-32.861,39	4.564,58
19	+ Finanzerträge	0,00	0,00	0,00	0,00
20	- Zinsen und ähnliche Aufwendungen	0,00	0,00	0,00	0,00
21	= Finanzergebnis (=Zeilen 19 und 20)	0,00	0,00	0,00	0,00
22	= Ergebnis der lfd. Verwaltungstätigkeit (=Zeilen 18 und 21)	-25.840,32	-28.296,81	-32.861,39	4.564,58
23	+ außerordentliche Erträge	0,00	0,00	0,00	0,00
24	- außerordentliche Aufwendungen	0,00	0,00	0,00	0,00
25	= Außerordentliches Ergebnis (=Zeilen 23 und 24)	0,00	0,00	0,00	0,00
26	= Jahresergebnis (=Zeilen 22 und 25)	-25.840,32	-28.296,81	-32.861,39	4.564,58
27	+ Erträge aus internen Leistungsbeziehungen	0,00	0,00	0,00	0,00
28	- Aufwendungen aus internen Leistungsbeziehungen	0,00	0,00	0,00	0,00
29	= Teilergebnis (=Zeile 26, 27, 28)	-25.840,32	-28.296,81	-32.861,39	4.564,58

Jahresabschluss 2020

Teilfinanzrechnung 2020 Produkt 030108 Anne - Frank - Schule

Stadt Bad Driburg

Nr.	Bezeichnung	Ergebnis des Vorjahres	Fortgeschr. Ansatz des HHJ	IST-Ergebnis des HHJ	Vergleich Ansatz - IST
01	Steuern und ähnliche Abgaben	0,00	0,00	0,00	0,00
02	+ Zuwendungen und allgemeine Umlagen	0,00	0,00	0,00	0,00
03	+ Sonstige Transfereinzahlungen	0,00	0,00	0,00	0,00
04	+ Öffentlich-rechtliche Leistungsentgelte	0,00	0,00	0,00	0,00
05	+ Private Leistungsentgelte	0,00	0,00	0,00	0,00
06	+ Kostenerstattungen, Kostenumlagen	0,00	0,00	0,00	0,00
07	+ Sonstige Einzahlungen	0,00	0,00	0,00	0,00
08	+ Zinsen und sonstige Finanzeinzahlungen	0,00	0,00	0,00	0,00
09	= Einz. aus lfd. Verwaltungstätigkeit	0,00	0,00	0,00	0,00
10	- Personalauszahlungen	0,00	0,00	0,00	0,00
11	- Versorgungsauszahlungen	0,00	0,00	0,00	0,00
12	- Ausz. für Sach- und Dienstleistungen	-1.739,59	-10.648,81	-17.417,34	6.768,53
13	- Zinsen und sonstige Finanzauszahlungen	0,00	0,00	0,00	0,00
14	- Transferauszahlungen	0,00	0,00	0,00	0,00
15	- Sonstige Auszahlungen	69,54	0,00	0,00	0,00
16	= Ausz. aus lfd. Verwaltungstätigkeit	-1.670,05	-10.648,81	-17.417,34	6.768,53
17	= Saldo aus lfd. Verwaltungstätigkeit (= Zeilen 09 und 16)	-1.670,05	-10.648,81	-17.417,34	6.768,53
18	+ Zuwendungen für Investitionsmaßnahmen	0,00	0,00	0,00	0,00
19	+ Einz. a.d. Veräußerung v. Sachanlagen	0,00	0,00	0,00	0,00
20	+ Einz. a.d. Veräußerung v. Finanzanlagen	0,00	0,00	0,00	0,00
21	+ Einz. a. Beiträgen u.ä. Entgelten	0,00	0,00	0,00	0,00
22	+ Sonstige Investitionseinzahlungen	0,00	0,00	0,00	0,00
23	= Einzahlungen aus Investitionstätigkeit	0,00	0,00	0,00	0,00
24	- Ausz. Erwerb v. Grdstücke u. Gebäuden	0,00	0,00	0,00	0,00
25	- Ausz. Baumaßnahmen	0,00	0,00	0,00	0,00
26	- Ausz. Erwerb v. bewegl. Anlagevermögen	0,00	0,00	0,00	0,00
27	- Ausz. Erwerb v. Finanzanlagen	0,00	0,00	0,00	0,00
28	- Ausz. v. aktivierbaren Zuwendungen	0,00	0,00	0,00	0,00
29	- Sonstige Investitionsauszahlungen	0,00	0,00	0,00	0,00
30	= Auszahlungen aus Investitionstätigkeit	0,00	0,00	0,00	0,00
31	= Saldo der Investitionstätigkeit (= Zeilen 23 und 30)	0,00	0,00	0,00	0,00

Jahresabschluss 2020

Teilergebnis 2020 Produkt 030109 Zentrale Leistungen für Schülerinnen und Schüler

Stadt Bad Driburg

Nr.	Bezeichnung	Ergebnis des Vorjahres	Fortgeschr. Ansatz des HHJ	IST-Ergebnis des HHJ	Vergleich Ansatz - IST
01	Steuern und ähnliche Abgaben	0,00	0,00	0,00	0,00
02	+ Zuwendungen und allgemeine Umlagen	466.502,90	448.818,00	519.139,84	-70.321,84
03	+ Sonstige Transfererträge	0,00	0,00	0,00	0,00
04	+ Öffentlich-rechtliche Leistungsentgelte	0,00	0,00	0,00	0,00
05	+ Privatrechtliche Leistungsentgelte	0,00	0,00	0,00	0,00
06	+ Kostenerstattungen und Kostenumlagen	0,00	0,00	0,00	0,00
07	+ Sonstige ordentliche Erträge	0,00	0,00	0,00	0,00
08	+ Aktivierte Eigenleistung	0,00	0,00	0,00	0,00
09	+/-Bestandsveränderungen	0,00	0,00	0,00	0,00
10	= Ordentliche Erträge	466.502,90	448.818,00	519.139,84	-70.321,84
11	- Personalaufwendungen	-215.134,45	-312.467,00	-224.862,54	-87.604,46
12	- Versorgungsaufwendungen	0,00	0,00	0,00	0,00
13	- Aufw. für Sach- und Dienstleistungen	-641.940,94	-691.209,26	-542.617,22	-148.592,04
14	- Bilanzielle Abschreibung	-889,81	-890,00	-52.871,29	51.981,29
15	- Transferaufwendungen	-68.000,00	-65.000,00	-68.000,00	3.000,00
16	- Sonstige ordentliche Aufwendungen	-520,80	0,00	-356,00	356,00
17	= Ordentliche Aufwendungen	-926.486,00	-1.069.566,26	-888.707,05	-180.859,21
18	= Ordentliches Ergebnis (=Zeile 10 und 17)	-459.983,10	-620.748,26	-369.567,21	-251.181,05
19	+ Finanzerträge	0,00	0,00	0,00	0,00
20	- Zinsen und ähnliche Aufwendungen	0,00	0,00	0,00	0,00
21	= Finanzergebnis (=Zeilen 19 und 20)	0,00	0,00	0,00	0,00
22	= Ergebnis der lfd. Verwaltungstätigkeit (=Zeilen 18 und 21)	-459.983,10	-620.748,26	-369.567,21	-251.181,05
23	+ außerordentliche Erträge	0,00	0,00	0,00	0,00
24	- außerordentliche Aufwendungen	0,00	0,00	0,00	0,00
25	= Außerordentliches Ergebnis (=Zeilen 23 und 24)	0,00	0,00	0,00	0,00
26	= Jahresergebnis (=Zeilen 22 und 25)	-459.983,10	-620.748,26	-369.567,21	-251.181,05
27	+ Erträge aus internen Leistungsbeziehungen	0,00	0,00	0,00	0,00
28	- Aufwendungen aus internen Leistungsbeziehungen	0,00	0,00	0,00	0,00
29	= Teilergebnis (=Zeile 26, 27, 28)	-459.983,10	-620.748,26	-369.567,21	-251.181,05

Jahresabschluss 2020

Teilfinanzrechnung 2020 Produkt 030109 Zentrale Leistungen für Schülerinnen und Schüler

Stadt Bad Driburg

Nr.	Bezeichnung	Ergebnis des Vorjahres	Fortgeschr. Ansatz des HHJ	IST-Ergebnis des HHJ	Vergleich Ansatz - IST
01	Steuern und ähnliche Abgaben	0,00	0,00	0,00	0,00
02	+ Zuwendungen und allgemeine Umlagen	208.404,09	447.928,00	466.331,55	-18.403,55
03	+ Sonstige Transfereinzahlungen	0,00	0,00	0,00	0,00
04	+ Öffentlich-rechtliche Leistungsentgelte	0,00	0,00	0,00	0,00
05	+ Private Leistungsentgelte	0,00	0,00	0,00	0,00
06	+ Kostenerstattungen, Kostenumlagen	293,40	0,00	156,50	-156,50
07	+ Sonstige Einzahlungen	558,22	0,00	0,00	0,00
08	+ Zinsen und sonstige Finanzeinzahlungen	0,00	0,00	0,00	0,00
09	= Einz. aus lfd. Verwaltungstätigkeit	209.255,71	447.928,00	466.488,05	-18.560,05
10	- Personalauszahlungen	-215.134,45	-312.467,00	-224.862,54	-87.604,46
11	- Versorgungsauszahlungen	0,00	0,00	0,00	0,00
12	- Ausz. für Sach- und Dienstleistungen	-645.100,90	-691.209,26	-577.315,42	-113.893,84
13	- Zinsen und sonstige Finanzauszahlungen	0,00	0,00	0,00	0,00
14	- Transferauszahlungen	-68.000,00	-65.000,00	-63.000,00	-2.000,00
15	- Sonstige Auszahlungen	-520,80	0,00	-356,00	356,00
16	= Ausz. aus lfd. Verwaltungstätigkeit	-928.756,15	-1.068.676,26	-865.533,96	-203.142,30
17	= Saldo aus lfd. Verwaltungstätigkeit (= Zeilen 09 und 16)	-719.500,44	-620.748,26	-399.045,91	-221.702,35
18	+ Zuwendungen für Investitionsmaßnahmen	0,00	300.000,00	0,00	300.000,00
19	+ Einz. a.d. Veräußerung v. Sachanlagen	0,00	0,00	0,00	0,00
20	+ Einz. a.d. Veräußerung v. Finanzanlagen	0,00	0,00	0,00	0,00
21	+ Einz. a. Beiträgen u.ä. Entgelten	0,00	0,00	0,00	0,00
22	+ Sonstige Investitionseinzahlungen	0,00	0,00	0,00	0,00
23	= Einzahlungen aus Investitionstätigkeit	0,00	300.000,00	0,00	300.000,00
24	- Ausz. Erwerb v. Grdstücke u. Gebäuden	0,00	0,00	0,00	0,00
25	- Ausz. Baumaßnahmen	0,00	-255.000,00	0,00	-255.000,00
26	- Ausz. Erwerb v. bewegl. Anlagevermögen	0,00	-259.107,29	-51.982,48	-207.124,81
27	- Ausz. Erwerb v. Finanzanlagen	0,00	0,00	0,00	0,00
28	- Ausz. v. aktivierbaren Zuwendungen	0,00	0,00	0,00	0,00
29	- Sonstige Investitionsauszahlungen	0,00	0,00	0,00	0,00
30	= Auszahlungen aus Investitionstätigkeit	0,00	-514.107,29	-51.982,48	-462.124,81
31	= Saldo der Investitionstätigkeit (= Zeilen 23 und 30)	0,00	-214.107,29	-51.982,48	-162.124,81

Jahresabschluss 2020

Investitionen Produkt 030109 Zentrale Leistungen für Schülerinnen und Schüler				
Stadt Bad Driburg				
Nr. Bezeichnung	Ergebnis des Vorjahres	Fort-geschriebener Ansatz des HHJ	Ist-Ergebnis des HHJ	Vergleich Ansatz/Ist (Sp.3./Sp.2)
OBER Oberhalb der festgesetzten Wertgrenze				
I.048 Anschaffung EDV Hardware für Schulen		-15.000,00		-15.000,00
I20.20 Anschaffung EDV-Hardware - Digitalpakt		-75.000,00		-75.000,00
I20.21 Verlegung Glasfaser - Digitalpakt		-255.000,00		-255.000,00
I20.71 Sofortausstattungsprogramm Lehrerendgeräte		-72.485,24	-51.982,48	-20.502,76
I20.72 Sofortausstattung iPads Schüler		-96.622,05		-96.622,05
SOPO20.05 Zuweisung vom Bund - Hardware Digitalpakt		70.500,00		70.500,00
SOPO20.06 Zuweisung vom Bund - Verl. Glasfaser Digitalpakt		229.500,00		229.500,00
Gesamtsumme		-214.107,29	-51.982,48	-162.124,81

Jahresabschluss 2020

Teilergebnis 2020 Produktbereich 04 Kultur und Wissenschaft

Stadt Bad Driburg

Nr.	Bezeichnung	Ergebnis des Vorjahres	Fortgeschr. Ansatz des HHJ	IST-Ergebnis des HHJ	Vergleich Ansatz - IST
01	Steuern und ähnliche Abgaben	0,00	0,00	0,00	0,00
02	+ Zuwendungen und allgemeine Umlagen	46.351,31	42.343,00	46.009,60	-3.666,60
03	+ Sonstige Transfererträge	0,00	0,00	0,00	0,00
04	+ Öffentlich-rechtliche Leistungsentgelte	88.498,50	106.800,00	63.720,40	43.079,60
05	+ Privatrechtliche Leistungsentgelte	10.621,60	8.500,00	-486,00	8.986,00
06	+ Kostenerstattungen und Kostenumlagen	133.990,03	32.735,00	20.128,35	12.606,65
07	+ Sonstige ordentliche Erträge	2.694,68	900,00	70.312,02	-69.412,02
08	+ Aktivierte Eigenleistung	0,00	0,00	0,00	0,00
09	+/-Bestandsveränderungen	0,00	0,00	0,00	0,00
10	= Ordentliche Erträge	282.156,12	191.278,00	199.684,37	-8.406,37
11	- Personalaufwendungen	-322.093,87	-325.598,00	-310.936,49	-14.661,51
12	- Versorgungsaufwendungen	0,00	0,00	0,00	0,00
13	- Aufw. für Sach- und Dienstleistungen	-303.324,83	-404.760,00	-150.385,87	-254.374,13
14	- Bilanzielle Abschreibung	-108.846,60	-109.144,00	-109.144,23	0,23
15	- Transferaufwendungen	-140.666,08	-188.824,81	-183.195,25	-5.629,56
16	- Sonstige ordentliche Aufwendungen	-23.092,67	-39.920,00	-28.274,39	-11.645,61
17	= Ordentliche Aufwendungen	-898.024,05	-1.068.246,81	-781.936,23	-286.310,58
18	= Ordentliches Ergebnis (=Zeile 10 und 17)	-615.867,93	-876.968,81	-582.251,86	-294.716,95
19	+ Finanzerträge	0,00	0,00	0,00	0,00
20	- Zinsen und ähnliche Aufwendungen	0,00	0,00	0,00	0,00
21	= Finanzergebnis (=Zeilen 19 und 20)	0,00	0,00	0,00	0,00
22	= Ergebnis der lfd. Verwaltungstätigkeit (=Zeilen 18 und 21)	-615.867,93	-876.968,81	-582.251,86	-294.716,95
23	+ außerordentliche Erträge	0,00	0,00	0,00	0,00
24	- außerordentliche Aufwendungen	0,00	0,00	0,00	0,00
25	= Außerordentliches Ergebnis (=Zeilen 23 und 24)	0,00	0,00	0,00	0,00
26	= Jahresergebnis (=Zeilen 22 und 25)	-615.867,93	-876.968,81	-582.251,86	-294.716,95
27	+ Erträge aus internen Leistungsbeziehungen	0,00	0,00	0,00	0,00
28	- Aufwendungen aus internen Leistungsbeziehungen	0,00	0,00	0,00	0,00
29	= Teilergebnis (=Zeile 26, 27, 28)	-615.867,93	-876.968,81	-582.251,86	-294.716,95

Jahresabschluss 2020

Teilfinanzrechnung 2020 Produktbereich 04 Kultur und Wissenschaft

Stadt Bad Driburg

Nr.	Bezeichnung	Ergebnis des Vorjahres	Fortgeschr. Ansatz des HHJ	IST-Ergebnis des HHJ	Vergleich Ansatz - IST
01	Steuern und ähnliche Abgaben	0,00	0,00	0,00	0,00
02	+ Zuwendungen und allgemeine Umlagen	13.735,50	10.000,00	3.084,50	6.915,50
03	+ Sonstige Transfereinzahlungen	0,00	0,00	0,00	0,00
04	+ Öffentlich-rechtliche Leistungsentgelte	85.618,50	106.800,00	67.500,44	39.299,56
05	+ Private Leistungsentgelte	10.621,60	8.500,00	-468,00	8.968,00
06	+ Kostenerstattungen, Kostenumlagen	6.429,64	32.735,00	43.376,94	-10.641,94
07	+ Sonstige Einzahlungen	0,00	900,00	0,00	900,00
08	+ Zinsen und sonstige Finanzeinzahlungen	0,00	0,00	0,00	0,00
09	= Einz. aus lfd. Verwaltungstätigkeit	116.405,24	158.935,00	113.493,88	45.441,12
10	- Personalauszahlungen	-339.135,29	-325.598,00	-311.715,08	-13.882,92
11	- Versorgungsauszahlungen	0,00	0,00	0,00	0,00
12	- Ausz. für Sach- und Dienstleistungen	-534.008,13	-404.760,00	-170.838,03	-233.921,97
13	- Zinsen und sonstige Finanzauszahlungen	0,00	0,00	0,00	0,00
14	- Transferauszahlungen	-163.946,62	-188.824,81	-219.110,22	30.285,41
15	- Sonstige Auszahlungen	-22.878,01	-39.920,00	-28.803,81	-11.116,19
16	= Ausz. aus lfd. Verwaltungstätigkeit	-1.059.968,05	-959.102,81	-730.467,14	-228.635,67
17	= Saldo aus lfd. Verwaltungstätigkeit (= Zeilen 09 und 16)	-943.562,81	-800.167,81	-616.973,26	-183.194,55
18	+ Zuwendungen für Investitionsmaßnahmen	100.000,00	15.000,00	0,00	15.000,00
19	+ Einz. a.d. Veräußerung v. Sachanlagen	0,00	0,00	0,00	0,00
20	+ Einz. a.d. Veräußerung v. Finanzanlagen	0,00	0,00	0,00	0,00
21	+ Einz. a. Beiträgen u.ä. Entgelten	0,00	0,00	0,00	0,00
22	+ Sonstige Investitionseinzahlungen	0,00	0,00	0,00	0,00
23	= Einzahlungen aus Investitionstätigkeit	100.000,00	15.000,00	0,00	15.000,00
24	- Ausz. Erwerb v. Grdstücke u. Gebäuden	0,00	0,00	0,00	0,00
25	- Ausz. Baumaßnahmen	0,00	-120.000,00	0,00	-120.000,00
26	- Ausz. Erwerb v. bewegl. Anlagevermögen	-1.052,27	-3.229,00	0,00	-3.229,00
27	- Ausz. Erwerb v. Finanzanlagen	0,00	0,00	0,00	0,00
28	- Ausz. v. aktivierbaren Zuwendungen	0,00	0,00	0,00	0,00
29	- Sonstige Investitionsauszahlungen	0,00	0,00	0,00	0,00
30	= Auszahlungen aus Investitionstätigkeit	-1.052,27	-123.229,00	0,00	-123.229,00
31	= Saldo der Investitionstätigkeit (= Zeilen 23 und 30)	98.947,73	-108.229,00	0,00	-108.229,00

Jahresabschluss 2020

Investitionen Produktbereich 04 Kultur und Wissenschaft				
Stadt Bad Driburg				
Nr. Bezeichnung	Ergebnis des Vorjahres	Fort-geschriebener Ansatz des HHJ	Ist-Ergebnis des HHJ	Vergleich Ansatz/Ist (Sp.3./Sp.2)
OBER Oberhalb der festgesetzten Wertgrenze				
I20.22 Erneuerung Fassade Kluskapelle Pömbesen		-20.000,00		-20.000,00
I20.23 Umbau Eggelandklinik		-100.000,00		-100.000,00
SOPO20.07 Zuweisung v. übr. Bereich - Erneuerung Kluskapelle		15.000,00		15.000,00
UNTER Unterhalb der festgesetzten Wertgrenze				
Summe	-1.052,27	-3.000,00		-3.000,00
Gesamtsumme	-1.052,27	-108.000,00		-108.000,00

Jahresabschluss 2020

Teilergebnis 2020 Produkt 040101 Kulturveranstaltungen und -förderung, Museen

Stadt Bad Driburg

Nr.	Bezeichnung	Ergebnis des Vorjahres	Fortgeschr. Ansatz des HHJ	IST-Ergebnis des HHJ	Vergleich Ansatz - IST
01	Steuern und ähnliche Abgaben	0,00	0,00	0,00	0,00
02	+ Zuwendungen und allgemeine Umlagen	18.292,03	18.292,00	18.292,03	-0,03
03	+ Sonstige Transfererträge	0,00	0,00	0,00	0,00
04	+ Öffentlich-rechtliche Leistungsentgelte	0,00	0,00	0,00	0,00
05	+ Privatrechtliche Leistungsentgelte	7.571,60	5.500,00	-486,00	5.986,00
06	+ Kostenerstattungen und Kostenumlagen	0,00	0,00	0,00	0,00
07	+ Sonstige ordentliche Erträge	0,00	0,00	30.000,00	-30.000,00
08	+ Aktivierte Eigenleistung	0,00	0,00	0,00	0,00
09	+/-Bestandsveränderungen	0,00	0,00	0,00	0,00
10	= Ordentliche Erträge	25.863,63	23.792,00	47.806,03	-24.014,03
11	- Personalaufwendungen	-13.980,65	-14.168,00	-14.244,65	76,65
12	- Versorgungsaufwendungen	0,00	0,00	0,00	0,00
13	- Aufw. für Sach- und Dienstleistungen	-30.738,10	-33.900,00	-12.924,47	-20.975,53
14	- Bilanzielle Abschreibung	-10.847,69	-10.848,00	-10.847,70	-0,30
15	- Transferaufwendungen	-15.500,00	-16.000,00	-10.370,44	-5.629,56
16	- Sonstige ordentliche Aufwendungen	-877,90	-4.900,00	-989,60	-3.910,40
17	= Ordentliche Aufwendungen	-71.944,34	-79.816,00	-49.376,86	-30.439,14
18	= Ordentliches Ergebnis (=Zeile 10 und 17)	-46.080,71	-56.024,00	-1.570,83	-54.453,17
19	+ Finanzerträge	0,00	0,00	0,00	0,00
20	- Zinsen und ähnliche Aufwendungen	0,00	0,00	0,00	0,00
21	= Finanzergebnis (=Zeilen 19 und 20)	0,00	0,00	0,00	0,00
22	= Ergebnis der lfd. Verwaltungstätigkeit (=Zeilen 18 und 21)	-46.080,71	-56.024,00	-1.570,83	-54.453,17
23	+ außerordentliche Erträge	0,00	0,00	0,00	0,00
24	- außerordentliche Aufwendungen	0,00	0,00	0,00	0,00
25	= Außerordentliches Ergebnis (=Zeilen 23 und 24)	0,00	0,00	0,00	0,00
26	= Jahresergebnis (=Zeilen 22 und 25)	-46.080,71	-56.024,00	-1.570,83	-54.453,17
27	+ Erträge aus internen Leistungsbeziehungen	0,00	0,00	0,00	0,00
28	- Aufwendungen aus internen Leistungsbeziehungen	0,00	0,00	0,00	0,00
29	= Teilergebnis (=Zeile 26, 27, 28)	-46.080,71	-56.024,00	-1.570,83	-54.453,17

Jahresabschluss 2020

Teilfinanzrechnung 2020 Produkt 040101 Kulturveranstaltungen und -förderung, Museen

Stadt Bad Driburg

Nr.	Bezeichnung	Ergebnis des Vorjahres	Fortgeschr. Ansatz des HHJ	IST-Ergebnis des HHJ	Vergleich Ansatz - IST
01	Steuern und ähnliche Abgaben	0,00	0,00	0,00	0,00
02	+ Zuwendungen und allgemeine Umlagen	10.000,00	10.000,00	0,00	10.000,00
03	+ Sonstige Transfereinzahlungen	0,00	0,00	0,00	0,00
04	+ Öffentlich-rechtliche Leistungsentgelte	0,00	0,00	0,00	0,00
05	+ Private Leistungsentgelte	7.571,60	5.500,00	-468,00	5.968,00
06	+ Kostenerstattungen, Kostenumlagen	0,00	0,00	0,00	0,00
07	+ Sonstige Einzahlungen	0,00	0,00	0,00	0,00
08	+ Zinsen und sonstige Finanzeinzahlungen	0,00	0,00	0,00	0,00
09	= Einz. aus lfd. Verwaltungstätigkeit	17.571,60	15.500,00	-468,00	15.968,00
10	- Personalauszahlungen	-13.980,65	-14.168,00	-14.244,65	76,65
11	- Versorgungsauszahlungen	0,00	0,00	0,00	0,00
12	- Ausz. für Sach- und Dienstleistungen	-30.664,43	-33.900,00	-13.049,61	-20.850,39
13	- Zinsen und sonstige Finanzauszahlungen	0,00	0,00	0,00	0,00
14	- Transferauszahlungen	-20.300,00	-16.000,00	-10.370,44	-5.629,56
15	- Sonstige Auszahlungen	-877,90	-4.900,00	-989,60	-3.910,40
16	= Ausz. aus lfd. Verwaltungstätigkeit	-65.822,98	-68.968,00	-38.654,30	-30.313,70
17	= Saldo aus lfd. Verwaltungstätigkeit (= Zeilen 09 und 16)	-48.251,38	-53.468,00	-39.122,30	-14.345,70
18	+ Zuwendungen für Investitionsmaßnahmen	0,00	0,00	0,00	0,00
19	+ Einz. a.d. Veräußerung v. Sachanlagen	0,00	0,00	0,00	0,00
20	+ Einz. a.d. Veräußerung v. Finanzanlagen	0,00	0,00	0,00	0,00
21	+ Einz. a. Beiträgen u.ä. Entgelten	0,00	0,00	0,00	0,00
22	+ Sonstige Investitionseinzahlungen	0,00	0,00	0,00	0,00
23	= Einzahlungen aus Investitionstätigkeit	0,00	0,00	0,00	0,00
24	- Ausz. Erwerb v. Grdstücke u. Gebäuden	0,00	0,00	0,00	0,00
25	- Ausz. Baumaßnahmen	0,00	0,00	0,00	0,00
26	- Ausz. Erwerb v. bewegl. Anlagevermögen	0,00	0,00	0,00	0,00
27	- Ausz. Erwerb v. Finanzanlagen	0,00	0,00	0,00	0,00
28	- Ausz. v. aktivierbaren Zuwendungen	0,00	0,00	0,00	0,00
29	- Sonstige Investitionsauszahlungen	0,00	0,00	0,00	0,00
30	= Auszahlungen aus Investitionstätigkeit	0,00	0,00	0,00	0,00
31	= Saldo der Investitionstätigkeit (= Zeilen 23 und 30)	0,00	0,00	0,00	0,00

Jahresabschluss 2020

Teilergebnis 2020 Produkt 040102 Städtische Veranstaltungen

Stadt Bad Driburg

Nr.	Bezeichnung	Ergebnis des Vorjahres	Fortgeschr. Ansatz des HHJ	IST-Ergebnis des HHJ	Vergleich Ansatz - IST
01	Steuern und ähnliche Abgaben	0,00	0,00	0,00	0,00
02	+ Zuwendungen und allgemeine Umlagen	0,00	0,00	0,00	0,00
03	+ Sonstige Transfererträge	0,00	0,00	0,00	0,00
04	+ Öffentlich-rechtliche Leistungsentgelte	0,00	0,00	0,00	0,00
05	+ Privatrechtliche Leistungsentgelte	3.050,00	3.000,00	0,00	3.000,00
06	+ Kostenerstattungen und Kostenumlagen	0,00	0,00	0,00	0,00
07	+ Sonstige ordentliche Erträge	0,00	0,00	0,00	0,00
08	+ Aktivierte Eigenleistung	0,00	0,00	0,00	0,00
09	+/-Bestandsveränderungen	0,00	0,00	0,00	0,00
10	= Ordentliche Erträge	3.050,00	3.000,00	0,00	3.000,00
11	- Personalaufwendungen	-2.705,95	-2.825,00	-2.650,55	-174,45
12	- Versorgungsaufwendungen	0,00	0,00	0,00	0,00
13	- Aufw. für Sach- und Dienstleistungen	-1.329,00	-1.500,00	-1.500,00	0,00
14	- Bilanzielle Abschreibung	0,00	0,00	0,00	0,00
15	- Transferaufwendungen	0,00	0,00	0,00	0,00
16	- Sonstige ordentliche Aufwendungen	-3.607,12	-10.000,00	-7.044,18	-2.955,82
17	= Ordentliche Aufwendungen	-7.642,07	-14.325,00	-11.194,73	-3.130,27
18	= Ordentliches Ergebnis (=Zeile 10 und 17)	-4.592,07	-11.325,00	-11.194,73	-130,27
19	+ Finanzerträge	0,00	0,00	0,00	0,00
20	- Zinsen und ähnliche Aufwendungen	0,00	0,00	0,00	0,00
21	= Finanzergebnis (=Zeilen 19 und 20)	0,00	0,00	0,00	0,00
22	= Ergebnis der lfd. Verwaltungstätigkeit (=Zeilen 18 und 21)	-4.592,07	-11.325,00	-11.194,73	-130,27
23	+ außerordentliche Erträge	0,00	0,00	0,00	0,00
24	- außerordentliche Aufwendungen	0,00	0,00	0,00	0,00
25	= Außerordentliches Ergebnis (=Zeilen 23 und 24)	0,00	0,00	0,00	0,00
26	= Jahresergebnis (=Zeilen 22 und 25)	-4.592,07	-11.325,00	-11.194,73	-130,27
27	+ Erträge aus internen Leistungsbeziehungen	0,00	0,00	0,00	0,00
28	- Aufwendungen aus internen Leistungsbeziehungen	0,00	0,00	0,00	0,00
29	= Teilergebnis (=Zeile 26, 27, 28)	-4.592,07	-11.325,00	-11.194,73	-130,27

Jahresabschluss 2020

Teilfinanzrechnung 2020 Produkt 040102 Städtische Veranstaltungen

Stadt Bad Driburg

Nr.	Bezeichnung	Ergebnis des Vorjahres	Fortgeschr. Ansatz des HHJ	IST-Ergebnis des HHJ	Vergleich Ansatz - IST
01	Steuern und ähnliche Abgaben	0,00	0,00	0,00	0,00
02	+ Zuwendungen und allgemeine Umlagen	0,00	0,00	0,00	0,00
03	+ Sonstige Transfereinzahlungen	0,00	0,00	0,00	0,00
04	+ Öffentlich-rechtliche Leistungsentgelte	0,00	0,00	0,00	0,00
05	+ Private Leistungsentgelte	3.050,00	3.000,00	0,00	3.000,00
06	+ Kostenerstattungen, Kostenumlagen	0,00	0,00	0,00	0,00
07	+ Sonstige Einzahlungen	0,00	0,00	0,00	0,00
08	+ Zinsen und sonstige Finanzeinzahlungen	0,00	0,00	0,00	0,00
09	= Einz. aus lfd. Verwaltungstätigkeit	3.050,00	3.000,00	0,00	3.000,00
10	- Personalauszahlungen	-2.705,95	-2.825,00	-2.650,55	-174,45
11	- Versorgungsauszahlungen	0,00	0,00	0,00	0,00
12	- Ausz. für Sach- und Dienstleistungen	-1.440,00	-1.500,00	-1.500,00	0,00
13	- Zinsen und sonstige Finanzauszahlungen	0,00	0,00	0,00	0,00
14	- Transferauszahlungen	0,00	0,00	0,00	0,00
15	- Sonstige Auszahlungen	-4.078,24	-10.000,00	-7.044,18	-2.955,82
16	= Ausz. aus lfd. Verwaltungstätigkeit	-8.224,19	-14.325,00	-11.194,73	-3.130,27
17	= Saldo aus lfd. Verwaltungstätigkeit (= Zeilen 09 und 16)	-5.174,19	-11.325,00	-11.194,73	-130,27
18	+ Zuwendungen für Investitionsmaßnahmen	0,00	0,00	0,00	0,00
19	+ Einz. a.d. Veräußerung v. Sachanlagen	0,00	0,00	0,00	0,00
20	+ Einz. a.d. Veräußerung v. Finanzanlagen	0,00	0,00	0,00	0,00
21	+ Einz. a. Beiträgen u.ä. Entgelten	0,00	0,00	0,00	0,00
22	+ Sonstige Investitionseinzahlungen	0,00	0,00	0,00	0,00
23	= Einzahlungen aus Investitionstätigkeit	0,00	0,00	0,00	0,00
24	- Ausz. Erwerb v. Grdstücke u. Gebäuden	0,00	0,00	0,00	0,00
25	- Ausz. Baumaßnahmen	0,00	0,00	0,00	0,00
26	- Ausz. Erwerb v. bewegl. Anlagevermögen	0,00	0,00	0,00	0,00
27	- Ausz. Erwerb v. Finanzanlagen	0,00	0,00	0,00	0,00
28	- Ausz. v. aktivierbaren Zuwendungen	0,00	0,00	0,00	0,00
29	- Sonstige Investitionsauszahlungen	0,00	0,00	0,00	0,00
30	= Auszahlungen aus Investitionstätigkeit	0,00	0,00	0,00	0,00
31	= Saldo der Investitionstätigkeit (= Zeilen 23 und 30)	0,00	0,00	0,00	0,00

Jahresabschluss 2020

Teilergebnis 2020 Produkt 040201 Ortschaftsspezifische Kulturbauwerke

Stadt Bad Driburg

Nr.	Bezeichnung	Ergebnis des Vorjahres	Fortgeschr. Ansatz des HHJ	IST-Ergebnis des HHJ	Vergleich Ansatz - IST
01	Steuern und ähnliche Abgaben	0,00	0,00	0,00	0,00
02	+ Zuwendungen und allgemeine Umlagen	22.983,58	22.984,00	22.983,56	0,44
03	+ Sonstige Transfererträge	0,00	0,00	0,00	0,00
04	+ Öffentlich-rechtliche Leistungsentgelte	0,00	0,00	0,00	0,00
05	+ Privatrechtliche Leistungsentgelte	0,00	0,00	0,00	0,00
06	+ Kostenerstattungen und Kostenumlagen	100.000,00	0,00	16.378,04	-16.378,04
07	+ Sonstige ordentliche Erträge	2.694,68	0,00	40.312,02	-40.312,02
08	+ Aktivierte Eigenleistung	0,00	0,00	0,00	0,00
09	+/-Bestandsveränderungen	0,00	0,00	0,00	0,00
10	= Ordentliche Erträge	125.678,26	22.984,00	79.673,62	-56.689,62
11	- Personalaufwendungen	0,00	0,00	0,00	0,00
12	- Versorgungsaufwendungen	0,00	0,00	0,00	0,00
13	- Aufw. für Sach- und Dienstleistungen	-246.278,44	-343.200,00	-114.623,12	-228.576,88
14	- Bilanzielle Abschreibung	-96.550,35	-96.550,00	-96.550,30	0,30
15	- Transferaufwendungen	0,00	0,00	0,00	0,00
16	- Sonstige ordentliche Aufwendungen	0,00	0,00	0,00	0,00
17	= Ordentliche Aufwendungen	-342.828,79	-439.750,00	-211.173,42	-228.576,58
18	= Ordentliches Ergebnis (=Zeile 10 und 17)	-217.150,53	-416.766,00	-131.499,80	-285.266,20
19	+ Finanzerträge	0,00	0,00	0,00	0,00
20	- Zinsen und ähnliche Aufwendungen	0,00	0,00	0,00	0,00
21	= Finanzergebnis (=Zeilen 19 und 20)	0,00	0,00	0,00	0,00
22	= Ergebnis der lfd. Verwaltungstätigkeit (=Zeilen 18 und 21)	-217.150,53	-416.766,00	-131.499,80	-285.266,20
23	+ außerordentliche Erträge	0,00	0,00	0,00	0,00
24	- außerordentliche Aufwendungen	0,00	0,00	0,00	0,00
25	= Außerordentliches Ergebnis (=Zeilen 23 und 24)	0,00	0,00	0,00	0,00
26	= Jahresergebnis (=Zeilen 22 und 25)	-217.150,53	-416.766,00	-131.499,80	-285.266,20
27	+ Erträge aus internen Leistungsbeziehungen	0,00	0,00	0,00	0,00
28	- Aufwendungen aus internen Leistungsbeziehungen	0,00	0,00	0,00	0,00
29	= Teilergebnis (=Zeile 26, 27, 28)	-217.150,53	-416.766,00	-131.499,80	-285.266,20

Jahresabschluss 2020

Teilfinanzrechnung 2020 Produkt 040201 Ortsspezifische Kulturbauwerke

Stadt Bad Driburg

Nr.	Bezeichnung	Ergebnis des Vorjahres	Fortgeschr. Ansatz des HHJ	IST-Ergebnis des HHJ	Vergleich Ansatz - IST
01	Steuern und ähnliche Abgaben	0,00	0,00	0,00	0,00
02	+ Zuwendungen und allgemeine Umlagen	0,00	0,00	0,00	0,00
03	+ Sonstige Transfereinzahlungen	0,00	0,00	0,00	0,00
04	+ Öffentlich-rechtliche Leistungsentgelte	0,00	0,00	0,00	0,00
05	+ Private Leistungsentgelte	0,00	0,00	0,00	0,00
06	+ Kostenerstattungen, Kostenumlagen	0,00	0,00	15.410,81	-15.410,81
07	+ Sonstige Einzahlungen	0,00	0,00	0,00	0,00
08	+ Zinsen und sonstige Finanzeinzahlungen	0,00	0,00	0,00	0,00
09	= Einz. aus lfd. Verwaltungstätigkeit	0,00	0,00	15.410,81	-15.410,81
10	- Personalauszahlungen	0,00	0,00	0,00	0,00
11	- Versorgungsauszahlungen	0,00	0,00	0,00	0,00
12	- Ausz. für Sach- und Dienstleistungen	-475.246,23	-343.200,00	-136.139,82	-207.060,18
13	- Zinsen und sonstige Finanzauszahlungen	0,00	0,00	0,00	0,00
14	- Transferauszahlungen	0,00	0,00	0,00	0,00
15	- Sonstige Auszahlungen	0,00	0,00	0,00	0,00
16	= Ausz. aus lfd. Verwaltungstätigkeit	-475.246,23	-343.200,00	-136.139,82	-207.060,18
17	= Saldo aus lfd. Verwaltungstätigkeit (= Zeilen 09 und 16)	-475.246,23	-343.200,00	-120.729,01	-222.470,99
18	+ Zuwendungen für Investitionsmaßnahmen	100.000,00	15.000,00	0,00	15.000,00
19	+ Einz. a.d. Veräußerung v. Sachanlagen	0,00	0,00	0,00	0,00
20	+ Einz. a.d. Veräußerung v. Finanzanlagen	0,00	0,00	0,00	0,00
21	+ Einz. a. Beiträgen u.ä. Entgelten	0,00	0,00	0,00	0,00
22	+ Sonstige Investitionseinzahlungen	0,00	0,00	0,00	0,00
23	= Einzahlungen aus Investitionstätigkeit	100.000,00	15.000,00	0,00	15.000,00
24	- Ausz. Erwerb v. Grdstücke u. Gebäuden	0,00	0,00	0,00	0,00
25	- Ausz. Baumaßnahmen	0,00	-120.000,00	0,00	-120.000,00
26	- Ausz. Erwerb v. bewegl. Anlagevermögen	0,00	0,00	0,00	0,00
27	- Ausz. Erwerb v. Finanzanlagen	0,00	0,00	0,00	0,00
28	- Ausz. v. aktivierbaren Zuwendungen	0,00	0,00	0,00	0,00
29	- Sonstige Investitionsauszahlungen	0,00	0,00	0,00	0,00
30	= Auszahlungen aus Investitionstätigkeit	0,00	-120.000,00	0,00	-120.000,00
31	= Saldo der Investitionstätigkeit (= Zeilen 23 und 30)	100.000,00	-105.000,00	0,00	-105.000,00

Jahresabschluss 2020

Investitionen Produkt 040201 Ortschaftsspezifische Kulturbauwerke				
Stadt Bad Driburg				
Nr. Bezeichnung	Ergebnis des Vorjahres	Fort- geschriebener Ansatz des HHJ	Ist-Ergebnis des HHJ	Vergleich Ansatz/Ist (Sp.3./Sp.2)
OBER Oberhalb der festgesetzten Wertgrenze				
I20.22 Erneuerung Fassade Kluskapelle Pömben		-20.000,00		-20.000,00
I20.23 Umbau Eggelandklinik		-100.000,00		-100.000,00
SOPO20.07 Zuweisung v. übr. Bereich - Erneuerung Kluskapelle		15.000,00		15.000,00
Gesamtsumme		-105.000,00		-105.000,00

Jahresabschluss 2020

Teilergebnis 2020 Produkt 040301 Musikschule

Stadt Bad Driburg

Nr.	Bezeichnung	Ergebnis des Vorjahres	Fortgeschr. Ansatz des HHJ	IST-Ergebnis des HHJ	Vergleich Ansatz - IST
01	Steuern und ähnliche Abgaben	0,00	0,00	0,00	0,00
02	+ Zuwendungen und allgemeine Umlagen	4.401,74	417,00	4.005,01	-3.588,01
03	+ Sonstige Transfererträge	0,00	0,00	0,00	0,00
04	+ Öffentlich-rechtliche Leistungsentgelte	85.828,50	105.000,00	61.652,90	43.347,10
05	+ Privatrechtliche Leistungsentgelte	0,00	0,00	0,00	0,00
06	+ Kostenerstattungen und Kostenumlagen	0,00	0,00	0,00	0,00
07	+ Sonstige ordentliche Erträge	0,00	0,00	0,00	0,00
08	+ Aktivierte Eigenleistung	0,00	0,00	0,00	0,00
09	+/-Bestandsveränderungen	0,00	0,00	0,00	0,00
10	= Ordentliche Erträge	90.230,24	105.417,00	65.657,91	39.759,09
11	- Personalaufwendungen	-265.615,52	-268.284,00	-253.498,64	-14.785,36
12	- Versorgungsaufwendungen	0,00	0,00	0,00	0,00
13	- Aufw. für Sach- und Dienstleistungen	-2.991,44	-1.260,00	-803,03	-456,97
14	- Bilanzielle Abschreibung	-768,02	-1.017,00	-1.017,23	0,23
15	- Transferaufwendungen	0,00	0,00	0,00	0,00
16	- Sonstige ordentliche Aufwendungen	-2.540,85	-3.350,00	-2.943,77	-406,23
17	= Ordentliche Aufwendungen	-271.915,83	-273.911,00	-258.262,67	-15.648,33
18	= Ordentliches Ergebnis (=Zeile 10 und 17)	-181.685,59	-168.494,00	-192.604,76	24.110,76
19	+ Finanzerträge	0,00	0,00	0,00	0,00
20	- Zinsen und ähnliche Aufwendungen	0,00	0,00	0,00	0,00
21	= Finanzergebnis (=Zeilen 19 und 20)	0,00	0,00	0,00	0,00
22	= Ergebnis der lfd. Verwaltungstätigkeit (=Zeilen 18 und 21)	-181.685,59	-168.494,00	-192.604,76	24.110,76
23	+ außerordentliche Erträge	0,00	0,00	0,00	0,00
24	- außerordentliche Aufwendungen	0,00	0,00	0,00	0,00
25	= Außerordentliches Ergebnis (=Zeilen 23 und 24)	0,00	0,00	0,00	0,00
26	= Jahresergebnis (=Zeilen 22 und 25)	-181.685,59	-168.494,00	-192.604,76	24.110,76
27	+ Erträge aus internen Leistungsbeziehungen	0,00	0,00	0,00	0,00
28	- Aufwendungen aus internen Leistungsbeziehungen	0,00	0,00	0,00	0,00
29	= Teilergebnis (=Zeile 26, 27, 28)	-181.685,59	-168.494,00	-192.604,76	24.110,76

Jahresabschluss 2020

Teilfinanzrechnung 2020 Produkt 040301 Musikschule

Stadt Bad Driburg

Nr.	Bezeichnung	Ergebnis des Vorjahres	Fortgeschr. Ansatz des HHJ	IST-Ergebnis des HHJ	Vergleich Ansatz - IST
01	Steuern und ähnliche Abgaben	0,00	0,00	0,00	0,00
02	+ Zuwendungen und allgemeine Umlagen	3.735,50	0,00	3.084,50	-3.084,50
03	+ Sonstige Transfereinzahlungen	0,00	0,00	0,00	0,00
04	+ Öffentlich-rechtliche Leistungsentgelte	82.948,50	105.000,00	65.432,94	39.567,06
05	+ Private Leistungsentgelte	0,00	0,00	0,00	0,00
06	+ Kostenerstattungen, Kostenumlagen	0,00	0,00	0,00	0,00
07	+ Sonstige Einzahlungen	0,00	0,00	0,00	0,00
08	+ Zinsen und sonstige Finanzeinzahlungen	0,00	0,00	0,00	0,00
09	= Einz. aus lfd. Verwaltungstätigkeit	86.684,00	105.000,00	68.517,44	36.482,56
10	- Personalauszahlungen	-282.656,94	-268.284,00	-254.277,23	-14.006,77
11	- Versorgungsauszahlungen	0,00	0,00	0,00	0,00
12	- Ausz. für Sach- und Dienstleistungen	-2.991,44	-1.260,00	-579,90	-680,10
13	- Zinsen und sonstige Finanzauszahlungen	0,00	0,00	0,00	0,00
14	- Transferauszahlungen	0,00	0,00	0,00	0,00
15	- Sonstige Auszahlungen	-2.540,85	-3.350,00	-2.943,77	-406,23
16	= Ausz. aus lfd. Verwaltungstätigkeit	-288.189,23	-272.894,00	-257.800,90	-15.093,10
17	= Saldo aus lfd. Verwaltungstätigkeit (= Zeilen 09 und 16)	-201.505,23	-167.894,00	-189.283,46	21.389,46
18	+ Zuwendungen für Investitionsmaßnahmen	0,00	0,00	0,00	0,00
19	+ Einz. a.d. Veräußerung v. Sachanlagen	0,00	0,00	0,00	0,00
20	+ Einz. a.d. Veräußerung v. Finanzanlagen	0,00	0,00	0,00	0,00
21	+ Einz. a. Beiträgen u.ä. Entgelten	0,00	0,00	0,00	0,00
22	+ Sonstige Investitionseinzahlungen	0,00	0,00	0,00	0,00
23	= Einzahlungen aus Investitionstätigkeit	0,00	0,00	0,00	0,00
24	- Ausz. Erwerb v. Grdstücke u. Gebäuden	0,00	0,00	0,00	0,00
25	- Ausz. Baumaßnahmen	0,00	0,00	0,00	0,00
26	- Ausz. Erwerb v. bewegl. Anlagevermögen	-656,98	-1.229,00	0,00	-1.229,00
27	- Ausz. Erwerb v. Finanzanlagen	0,00	0,00	0,00	0,00
28	- Ausz. v. aktivierbaren Zuwendungen	0,00	0,00	0,00	0,00
29	- Sonstige Investitionsauszahlungen	0,00	0,00	0,00	0,00
30	= Auszahlungen aus Investitionstätigkeit	-656,98	-1.229,00	0,00	-1.229,00
31	= Saldo der Investitionstätigkeit (= Zeilen 23 und 30)	-656,98	-1.229,00	0,00	-1.229,00

Jahresabschluss 2020

Investitionen Produkt 040301 Musikschule				
Stadt Bad Driburg				
Nr. Bezeichnung	Ergebnis des Vorjahres	Fort- geschriebener Ansatz des HHJ	Ist-Ergebnis des HHJ	Vergleich Ansatz/Ist (Sp.3./Sp.2)
UNTER Unterhalb der festgesetzten Wertgrenze				
Summe	-656,98	-1.000,00		-1.000,00
Gesamtsumme	-656,98	-1.000,00		-1.000,00

Jahresabschluss 2020

Teilergebnis 2020 Produkt 040401 Stadtbücherei

Stadt Bad Driburg

Nr.	Bezeichnung	Ergebnis des Vorjahres	Fortgeschr. Ansatz des HHJ	IST-Ergebnis des HHJ	Vergleich Ansatz - IST
01	Steuern und ähnliche Abgaben	0,00	0,00	0,00	0,00
02	+ Zuwendungen und allgemeine Umlagen	673,96	650,00	729,00	-79,00
03	+ Sonstige Transfererträge	0,00	0,00	0,00	0,00
04	+ Öffentlich-rechtliche Leistungsentgelte	2.670,00	1.800,00	2.067,50	-267,50
05	+ Privatrechtliche Leistungsentgelte	0,00	0,00	0,00	0,00
06	+ Kostenerstattungen und Kostenumlagen	0,00	0,00	0,00	0,00
07	+ Sonstige ordentliche Erträge	0,00	900,00	0,00	900,00
08	+ Aktivierte Eigenleistung	0,00	0,00	0,00	0,00
09	+/-Bestandsveränderungen	0,00	0,00	0,00	0,00
10	= Ordentliche Erträge	3.343,96	3.350,00	2.796,50	553,50
11	- Personalaufwendungen	-39.791,75	-40.321,00	-40.542,65	221,65
12	- Versorgungsaufwendungen	0,00	0,00	0,00	0,00
13	- Aufw. für Sach- und Dienstleistungen	-21.987,85	-24.900,00	-20.535,25	-4.364,75
14	- Bilanzielle Abschreibung	-680,54	-729,00	-729,00	0,00
15	- Transferaufwendungen	0,00	0,00	0,00	0,00
16	- Sonstige ordentliche Aufwendungen	-17.047,36	-21.670,00	-17.261,48	-4.408,52
17	= Ordentliche Aufwendungen	-79.507,50	-87.620,00	-79.068,38	-8.551,62
18	= Ordentliches Ergebnis (=Zeile 10 und 17)	-76.163,54	-84.270,00	-76.271,88	-7.998,12
19	+ Finanzerträge	0,00	0,00	0,00	0,00
20	- Zinsen und ähnliche Aufwendungen	0,00	0,00	0,00	0,00
21	= Finanzergebnis (=Zeilen 19 und 20)	0,00	0,00	0,00	0,00
22	= Ergebnis der lfd. Verwaltungstätigkeit (=Zeilen 18 und 21)	-76.163,54	-84.270,00	-76.271,88	-7.998,12
23	+ außerordentliche Erträge	0,00	0,00	0,00	0,00
24	- außerordentliche Aufwendungen	0,00	0,00	0,00	0,00
25	= Außerordentliches Ergebnis (=Zeilen 23 und 24)	0,00	0,00	0,00	0,00
26	= Jahresergebnis (=Zeilen 22 und 25)	-76.163,54	-84.270,00	-76.271,88	-7.998,12
27	+ Erträge aus internen Leistungsbeziehungen	0,00	0,00	0,00	0,00
28	- Aufwendungen aus internen Leistungsbeziehungen	0,00	0,00	0,00	0,00
29	= Teilergebnis (=Zeile 26, 27, 28)	-76.163,54	-84.270,00	-76.271,88	-7.998,12

Jahresabschluss 2020

Teilfinanzrechnung 2020 Produkt 040401 Stadtbücherei

Stadt Bad Driburg

Nr.	Bezeichnung	Ergebnis des Vorjahres	Fortgeschr. Ansatz des HHJ	IST-Ergebnis des HHJ	Vergleich Ansatz - IST
01	Steuern und ähnliche Abgaben	0,00	0,00	0,00	0,00
02	+ Zuwendungen und allgemeine Umlagen	0,00	0,00	0,00	0,00
03	+ Sonstige Transfereinzahlungen	0,00	0,00	0,00	0,00
04	+ Öffentlich-rechtliche Leistungsentgelte	2.670,00	1.800,00	2.067,50	-267,50
05	+ Private Leistungsentgelte	0,00	0,00	0,00	0,00
06	+ Kostenerstattungen, Kostenumlagen	0,00	0,00	0,00	0,00
07	+ Sonstige Einzahlungen	0,00	900,00	0,00	900,00
08	+ Zinsen und sonstige Finanzeinzahlungen	0,00	0,00	0,00	0,00
09	= Einz. aus lfd. Verwaltungstätigkeit	2.670,00	2.700,00	2.067,50	632,50
10	- Personalauszahlungen	-39.791,75	-40.321,00	-40.542,65	221,65
11	- Versorgungsauszahlungen	0,00	0,00	0,00	0,00
12	- Ausz. für Sach- und Dienstleistungen	-23.666,03	-24.900,00	-19.568,70	-5.331,30
13	- Zinsen und sonstige Finanzauszahlungen	0,00	0,00	0,00	0,00
14	- Transferauszahlungen	0,00	0,00	0,00	0,00
15	- Sonstige Auszahlungen	-15.381,02	-21.670,00	-17.826,26	-3.843,74
16	= Ausz. aus lfd. Verwaltungstätigkeit	-78.838,80	-86.891,00	-77.937,61	-8.953,39
17	= Saldo aus lfd. Verwaltungstätigkeit (= Zeilen 09 und 16)	-76.168,80	-84.191,00	-75.870,11	-8.320,89
18	+ Zuwendungen für Investitionsmaßnahmen	0,00	0,00	0,00	0,00
19	+ Einz. a.d. Veräußerung v. Sachanlagen	0,00	0,00	0,00	0,00
20	+ Einz. a.d. Veräußerung v. Finanzanlagen	0,00	0,00	0,00	0,00
21	+ Einz. a. Beiträgen u.ä. Entgelten	0,00	0,00	0,00	0,00
22	+ Sonstige Investitionseinzahlungen	0,00	0,00	0,00	0,00
23	= Einzahlungen aus Investitionstätigkeit	0,00	0,00	0,00	0,00
24	- Ausz. Erwerb v. Grdstücke u. Gebäuden	0,00	0,00	0,00	0,00
25	- Ausz. Baumaßnahmen	0,00	0,00	0,00	0,00
26	- Ausz. Erwerb v. bewegl. Anlagevermögen	-395,29	-2.000,00	0,00	-2.000,00
27	- Ausz. Erwerb v. Finanzanlagen	0,00	0,00	0,00	0,00
28	- Ausz. v. aktivierbaren Zuwendungen	0,00	0,00	0,00	0,00
29	- Sonstige Investitionsauszahlungen	0,00	0,00	0,00	0,00
30	= Auszahlungen aus Investitionstätigkeit	-395,29	-2.000,00	0,00	-2.000,00
31	= Saldo der Investitionstätigkeit (= Zeilen 23 und 30)	-395,29	-2.000,00	0,00	-2.000,00

Jahresabschluss 2020

Investitionen Produkt 040401 Stadtbücherei				
Stadt Bad Driburg				
Nr. Bezeichnung	Ergebnis des Vorjahres	Fort- geschriebener Ansatz des HHJ	Ist-Ergebnis des HHJ	Vergleich Ansatz/Ist (Sp.3./Sp.2)
UNTER Unterhalb der festgesetzten Wertgrenze				
Summe	-395,29	-2.000,00		-2.000,00
Gesamtsumme	-395,29	-2.000,00		-2.000,00

Jahresabschluss 2020

Teilergebnis 2020 Produkt 040501 Volkshochschule

Stadt Bad Driburg

Nr.	Bezeichnung	Ergebnis des Vorjahres	Fortgeschr. Ansatz des HHJ	IST-Ergebnis des HHJ	Vergleich Ansatz - IST
01	Steuern und ähnliche Abgaben	0,00	0,00	0,00	0,00
02	+ Zuwendungen und allgemeine Umlagen	0,00	0,00	0,00	0,00
03	+ Sonstige Transfererträge	0,00	0,00	0,00	0,00
04	+ Öffentlich-rechtliche Leistungsentgelte	0,00	0,00	0,00	0,00
05	+ Privatrechtliche Leistungsentgelte	0,00	0,00	0,00	0,00
06	+ Kostenerstattungen und Kostenumlagen	33.990,03	32.735,00	3.750,31	28.984,69
07	+ Sonstige ordentliche Erträge	0,00	0,00	0,00	0,00
08	+ Aktivierte Eigenleistung	0,00	0,00	0,00	0,00
09	+/-Bestandsveränderungen	0,00	0,00	0,00	0,00
10	= Ordentliche Erträge	33.990,03	32.735,00	3.750,31	28.984,69
11	- Personalaufwendungen	0,00	0,00	0,00	0,00
12	- Versorgungsaufwendungen	0,00	0,00	0,00	0,00
13	- Aufw. für Sach- und Dienstleistungen	0,00	0,00	0,00	0,00
14	- Bilanzielle Abschreibung	0,00	0,00	0,00	0,00
15	- Transferaufwendungen	-125.166,08	-172.824,81	-172.824,81	0,00
16	- Sonstige ordentliche Aufwendungen	980,56	0,00	-35,36	35,36
17	= Ordentliche Aufwendungen	-124.185,52	-172.824,81	-172.860,17	35,36
18	= Ordentliches Ergebnis (=Zeile 10 und 17)	-90.195,49	-140.089,81	-169.109,86	29.020,05
19	+ Finanzerträge	0,00	0,00	0,00	0,00
20	- Zinsen und ähnliche Aufwendungen	0,00	0,00	0,00	0,00
21	= Finanzergebnis (=Zeilen 19 und 20)	0,00	0,00	0,00	0,00
22	= Ergebnis der lfd. Verwaltungstätigkeit (=Zeilen 18 und 21)	-90.195,49	-140.089,81	-169.109,86	29.020,05
23	+ außerordentliche Erträge	0,00	0,00	0,00	0,00
24	- außerordentliche Aufwendungen	0,00	0,00	0,00	0,00
25	= Außerordentliches Ergebnis (=Zeilen 23 und 24)	0,00	0,00	0,00	0,00
26	= Jahresergebnis (=Zeilen 22 und 25)	-90.195,49	-140.089,81	-169.109,86	29.020,05
27	+ Erträge aus internen Leistungsbeziehungen	0,00	0,00	0,00	0,00
28	- Aufwendungen aus internen Leistungsbeziehungen	0,00	0,00	0,00	0,00
29	= Teilergebnis (=Zeile 26, 27, 28)	-90.195,49	-140.089,81	-169.109,86	29.020,05

Jahresabschluss 2020

Teilfinanzrechnung 2020 Produkt 040501 Volkshochschule

Stadt Bad Driburg

Nr.	Bezeichnung	Ergebnis des Vorjahres	Fortgeschr. Ansatz des HHJ	IST-Ergebnis des HHJ	Vergleich Ansatz - IST
01	Steuern und ähnliche Abgaben	0,00	0,00	0,00	0,00
02	+ Zuwendungen und allgemeine Umlagen	0,00	0,00	0,00	0,00
03	+ Sonstige Transfereinzahlungen	0,00	0,00	0,00	0,00
04	+ Öffentlich-rechtliche Leistungsentgelte	0,00	0,00	0,00	0,00
05	+ Private Leistungsentgelte	0,00	0,00	0,00	0,00
06	+ Kostenerstattungen, Kostenumlagen	6.429,64	32.735,00	27.966,13	4.768,87
07	+ Sonstige Einzahlungen	0,00	0,00	0,00	0,00
08	+ Zinsen und sonstige Finanzeinzahlungen	0,00	0,00	0,00	0,00
09	= Einz. aus lfd. Verwaltungstätigkeit	6.429,64	32.735,00	27.966,13	4.768,87
10	- Personalauszahlungen	0,00	0,00	0,00	0,00
11	- Versorgungsauszahlungen	0,00	0,00	0,00	0,00
12	- Ausz. für Sach- und Dienstleistungen	0,00	0,00	0,00	0,00
13	- Zinsen und sonstige Finanzauszahlungen	0,00	0,00	0,00	0,00
14	- Transferauszahlungen	-143.646,62	-172.824,81	-208.739,78	35.914,97
15	- Sonstige Auszahlungen	0,00	0,00	0,00	0,00
16	= Ausz. aus lfd. Verwaltungstätigkeit	-143.646,62	-172.824,81	-208.739,78	35.914,97
17	= Saldo aus lfd. Verwaltungstätigkeit (= Zeilen 09 und 16)	-137.216,98	-140.089,81	-180.773,65	40.683,84
18	+ Zuwendungen für Investitionsmaßnahmen	0,00	0,00	0,00	0,00
19	+ Einz. a.d. Veräußerung v. Sachanlagen	0,00	0,00	0,00	0,00
20	+ Einz. a.d. Veräußerung v. Finanzanlagen	0,00	0,00	0,00	0,00
21	+ Einz. a. Beiträgen u.ä. Entgelten	0,00	0,00	0,00	0,00
22	+ Sonstige Investitionseinzahlungen	0,00	0,00	0,00	0,00
23	= Einzahlungen aus Investitionstätigkeit	0,00	0,00	0,00	0,00
24	- Ausz. Erwerb v. Grdstücke u. Gebäuden	0,00	0,00	0,00	0,00
25	- Ausz. Baumaßnahmen	0,00	0,00	0,00	0,00
26	- Ausz. Erwerb v. bewegl. Anlagevermögen	0,00	0,00	0,00	0,00
27	- Ausz. Erwerb v. Finanzanlagen	0,00	0,00	0,00	0,00
28	- Ausz. v. aktivierbaren Zuwendungen	0,00	0,00	0,00	0,00
29	- Sonstige Investitionsauszahlungen	0,00	0,00	0,00	0,00
30	= Auszahlungen aus Investitionstätigkeit	0,00	0,00	0,00	0,00
31	= Saldo der Investitionstätigkeit (= Zeilen 23 und 30)	0,00	0,00	0,00	0,00

Jahresabschluss 2020

Teilergebnis 2020 Produktbereich 05 Soziale Leistungen

Stadt Bad Driburg

Nr.	Bezeichnung	Ergebnis des Vorjahres	Fortgeschr. Ansatz des HHJ	IST-Ergebnis des HHJ	Vergleich Ansatz - IST
01	Steuern und ähnliche Abgaben	0,00	0,00	0,00	0,00
02	+ Zuwendungen und allgemeine Umlagen	470.619,57	235.144,00	87.462,44	147.681,56
03	+ Sonstige Transfererträge	7.309,07	4.500,00	3.082,35	1.417,65
04	+ Öffentlich-rechtliche Leistungsentgelte	0,00	0,00	0,00	0,00
05	+ Privatrechtliche Leistungsentgelte	0,00	0,00	0,00	0,00
06	+ Kostenerstattungen und Kostenumlagen	11.141,34	10.000,00	4.849,84	5.150,16
07	+ Sonstige ordentliche Erträge	0,00	0,00	0,00	0,00
08	+ Aktivierte Eigenleistung	0,00	0,00	0,00	0,00
09	+/-Bestandsveränderungen	0,00	0,00	0,00	0,00
10	= Ordentliche Erträge	489.069,98	249.644,00	95.394,63	154.249,37
11	- Personalaufwendungen	-381.453,11	-382.033,00	-401.480,77	19.447,77
12	- Versorgungsaufwendungen	-94.929,19	-84.909,00	-83.179,32	-1.729,68
13	- Aufw. für Sach- und Dienstleistungen	-15.310,08	-17.250,00	-15.112,10	-2.137,90
14	- Bilanzielle Abschreibung	-9.272,13	-9.415,00	-9.694,10	279,10
15	- Transferaufwendungen	-240.687,41	-419.000,00	-211.099,54	-207.900,46
16	- Sonstige ordentliche Aufwendungen	-4.128,53	-6.000,00	-1.879,31	-4.120,69
17	= Ordentliche Aufwendungen	-745.780,45	-918.607,00	-722.445,14	-196.161,86
18	= Ordentliches Ergebnis (=Zeile 10 und 17)	-256.710,47	-668.963,00	-627.050,51	-41.912,49
19	+ Finanzerträge	0,00	0,00	0,00	0,00
20	- Zinsen und ähnliche Aufwendungen	0,00	0,00	0,00	0,00
21	= Finanzergebnis (=Zeilen 19 und 20)	0,00	0,00	0,00	0,00
22	= Ergebnis der lfd. Verwaltungstätigkeit (=Zeilen 18 und 21)	-256.710,47	-668.963,00	-627.050,51	-41.912,49
23	+ außerordentliche Erträge	0,00	0,00	0,00	0,00
24	- außerordentliche Aufwendungen	0,00	0,00	0,00	0,00
25	= Außerordentliches Ergebnis (=Zeilen 23 und 24)	0,00	0,00	0,00	0,00
26	= Jahresergebnis (=Zeilen 22 und 25)	-256.710,47	-668.963,00	-627.050,51	-41.912,49
27	+ Erträge aus internen Leistungsbeziehungen	0,00	0,00	0,00	0,00
28	- Aufwendungen aus internen Leistungsbeziehungen	0,00	0,00	0,00	0,00
29	= Teilergebnis (=Zeile 26, 27, 28)	-256.710,47	-668.963,00	-627.050,51	-41.912,49

Jahresabschluss 2020

Teilfinanzrechnung 2020 Produktbereich 05 Soziale Leistungen

Stadt Bad Driburg

Nr.	Bezeichnung	Ergebnis des Vorjahres	Fortgeschr. Ansatz des HHJ	IST-Ergebnis des HHJ	Vergleich Ansatz - IST
01	Steuern und ähnliche Abgaben	0,00	0,00	0,00	0,00
02	+ Zuwendungen und allgemeine Umlagen	498.585,43	226.000,00	57.692,00	168.308,00
03	+ Sonstige Transfereinzahlungen	1.366.730,46	4.500,00	1.372.253,32	-1.367.753,32
04	+ Öffentlich-rechtliche Leistungsentgelte	0,00	0,00	0,00	0,00
05	+ Private Leistungsentgelte	0,00	0,00	0,00	0,00
06	+ Kostenerstattungen, Kostenumlagen	11.141,34	10.000,00	4.849,84	5.150,16
07	+ Sonstige Einzahlungen	305,66	0,00	785,22	-785,22
08	+ Zinsen und sonstige Finanzeinzahlungen	0,00	0,00	0,00	0,00
09	= Einz. aus lfd. Verwaltungstätigkeit	1.876.762,89	240.500,00	1.435.580,38	-1.195.080,38
10	- Personalauszahlungen	-382.951,98	-382.033,00	-403.437,12	21.404,12
11	- Versorgungsauszahlungen	-94.929,19	-84.909,00	-84.010,90	-898,10
12	- Ausz. für Sach- und Dienstleistungen	-9.011,58	-17.250,00	-16.825,11	-424,89
13	- Zinsen und sonstige Finanzauszahlungen	0,00	0,00	0,00	0,00
14	- Transferauszahlungen	-1.601.008,45	-419.000,00	-1.588.809,17	1.169.809,17
15	- Sonstige Auszahlungen	-4.128,53	-6.000,00	-1.879,31	-4.120,69
16	= Ausz. aus lfd. Verwaltungstätigkeit	-2.092.029,73	-909.192,00	-2.094.961,61	1.185.769,61
17	= Saldo aus lfd. Verwaltungstätigkeit (= Zeilen 09 und 16)	-215.266,84	-668.692,00	-659.381,23	-9.310,77
18	+ Zuwendungen für Investitionsmaßnahmen	0,00	5.000,00	0,00	5.000,00
19	+ Einz. a.d. Veräußerung v. Sachanlagen	0,00	0,00	0,00	0,00
20	+ Einz. a.d. Veräußerung v. Finanzanlagen	0,00	0,00	0,00	0,00
21	+ Einz. a. Beiträgen u.ä. Entgelten	0,00	0,00	0,00	0,00
22	+ Sonstige Investitionseinzahlungen	0,00	0,00	0,00	0,00
23	= Einzahlungen aus Investitionstätigkeit	0,00	5.000,00	0,00	5.000,00
24	- Ausz. Erwerb v. Grdstücke u. Gebäuden	0,00	0,00	0,00	0,00
25	- Ausz. Baumaßnahmen	0,00	0,00	0,00	0,00
26	- Ausz. Erwerb v. bewegl. Anlagevermögen	-399,90	-5.000,00	-909,17	-4.090,83
27	- Ausz. Erwerb v. Finanzanlagen	0,00	0,00	0,00	0,00
28	- Ausz. v. aktivierbaren Zuwendungen	0,00	0,00	0,00	0,00
29	- Sonstige Investitionsauszahlungen	0,00	0,00	0,00	0,00
30	= Auszahlungen aus Investitionstätigkeit	-399,90	-5.000,00	-909,17	-4.090,83
31	= Saldo der Investitionstätigkeit (= Zeilen 23 und 30)	-399,90	0,00	-909,17	909,17

Jahresabschluss 2020**Investitionen Produktbereich 05 Soziale Leistungen**

Stadt Bad Driburg

Nr. Bezeichnung	Ergebnis des Vorjahres	Fort- geschriebener Ansatz des HHJ	Ist-Ergebnis des HHJ	Vergleich Ansatz/Ist (Sp.3./Sp.2)
UNTER Unterhalb der festgesetzten Wertgrenze				
Summe	-399,90		-909,17	909,17
Gesamtsumme	-399,90		-909,17	909,17

Jahresabschluss 2020

Teilergebnis 2020 Produkt 050101 Leistungen nach SGB XII

Stadt Bad Driburg

Nr.	Bezeichnung	Ergebnis des Vorjahres	Fortgeschr. Ansatz des HHJ	IST-Ergebnis des HHJ	Vergleich Ansatz - IST
01	Steuern und ähnliche Abgaben	0,00	0,00	0,00	0,00
02	+ Zuwendungen und allgemeine Umlagen	236.187,43	6.000,00	4.000,00	2.000,00
03	+ Sonstige Transfererträge	0,00	2.000,00	0,00	2.000,00
04	+ Öffentlich-rechtliche Leistungsentgelte	0,00	0,00	0,00	0,00
05	+ Privatrechtliche Leistungsentgelte	0,00	0,00	0,00	0,00
06	+ Kostenerstattungen und Kostenumlagen	0,00	0,00	0,00	0,00
07	+ Sonstige ordentliche Erträge	0,00	0,00	0,00	0,00
08	+ Aktivierte Eigenleistung	0,00	0,00	0,00	0,00
09	+/-Bestandsveränderungen	0,00	0,00	0,00	0,00
10	= Ordentliche Erträge	236.187,43	8.000,00	4.000,00	4.000,00
11	- Personalaufwendungen	-112.855,93	-112.498,00	-115.774,75	3.276,75
12	- Versorgungsaufwendungen	-69.566,27	-62.203,00	-60.936,27	-1.266,73
13	- Aufw. für Sach- und Dienstleistungen	0,00	-1.000,00	-1.655,99	655,99
14	- Bilanzielle Abschreibung	0,00	0,00	0,00	0,00
15	- Transferaufwendungen	0,00	0,00	0,00	0,00
16	- Sonstige ordentliche Aufwendungen	-934,80	0,00	0,00	0,00
17	= Ordentliche Aufwendungen	-183.357,00	-175.701,00	-178.367,01	2.666,01
18	= Ordentliches Ergebnis (=Zeile 10 und 17)	52.830,43	-167.701,00	-174.367,01	6.666,01
19	+ Finanzerträge	0,00	0,00	0,00	0,00
20	- Zinsen und ähnliche Aufwendungen	0,00	0,00	0,00	0,00
21	= Finanzergebnis (=Zeilen 19 und 20)	0,00	0,00	0,00	0,00
22	= Ergebnis der lfd. Verwaltungstätigkeit (=Zeilen 18 und 21)	52.830,43	-167.701,00	-174.367,01	6.666,01
23	+ außerordentliche Erträge	0,00	0,00	0,00	0,00
24	- außerordentliche Aufwendungen	0,00	0,00	0,00	0,00
25	= Außerordentliches Ergebnis (=Zeilen 23 und 24)	0,00	0,00	0,00	0,00
26	= Jahresergebnis (=Zeilen 22 und 25)	52.830,43	-167.701,00	-174.367,01	6.666,01
27	+ Erträge aus internen Leistungsbeziehungen	0,00	0,00	0,00	0,00
28	- Aufwendungen aus internen Leistungsbeziehungen	0,00	0,00	0,00	0,00
29	= Teilergebnis (=Zeile 26, 27, 28)	52.830,43	-167.701,00	-174.367,01	6.666,01

Jahresabschluss 2020

Teilfinanzrechnung 2020 Produkt 050101 Leistungen nach SGB XII

Stadt Bad Driburg

Nr.	Bezeichnung	Ergebnis des Vorjahres	Fortgeschr. Ansatz des HHJ	IST-Ergebnis des HHJ	Vergleich Ansatz - IST
01	Steuern und ähnliche Abgaben	0,00	0,00	0,00	0,00
02	+ Zuwendungen und allgemeine Umlagen	236.187,43	6.000,00	4.000,00	2.000,00
03	+ Sonstige Transfereinzahlungen	1.355.098,98	2.000,00	1.365.397,31	-1.363.397,31
04	+ Öffentlich-rechtliche Leistungsentgelte	0,00	0,00	0,00	0,00
05	+ Private Leistungsentgelte	0,00	0,00	0,00	0,00
06	+ Kostenerstattungen, Kostenumlagen	0,00	0,00	0,00	0,00
07	+ Sonstige Einzahlungen	0,00	0,00	0,00	0,00
08	+ Zinsen und sonstige Finanzeinzahlungen	0,00	0,00	0,00	0,00
09	= Einz. aus lfd. Verwaltungstätigkeit	1.591.286,41	8.000,00	1.369.397,31	-1.361.397,31
10	- Personalauszahlungen	-113.858,43	-112.498,00	-116.746,61	4.248,61
11	- Versorgungsauszahlungen	-69.566,27	-62.203,00	-61.545,47	-657,53
12	- Ausz. für Sach- und Dienstleistungen	0,00	-1.000,00	0,00	-1.000,00
13	- Zinsen und sonstige Finanzauszahlungen	0,00	0,00	0,00	0,00
14	- Transferauszahlungen	-1.358.167,33	0,00	-1.387.544,81	1.387.544,81
15	- Sonstige Auszahlungen	-934,80	0,00	0,00	0,00
16	= Ausz. aus lfd. Verwaltungstätigkeit	-1.542.526,83	-175.701,00	-1.565.836,89	1.390.135,89
17	= Saldo aus lfd. Verwaltungstätigkeit (= Zeilen 09 und 16)	48.759,58	-167.701,00	-196.439,58	28.738,58
18	+ Zuwendungen für Investitionsmaßnahmen	0,00	0,00	0,00	0,00
19	+ Einz. a.d. Veräußerung v. Sachanlagen	0,00	0,00	0,00	0,00
20	+ Einz. a.d. Veräußerung v. Finanzanlagen	0,00	0,00	0,00	0,00
21	+ Einz. a. Beiträgen u.ä. Entgelten	0,00	0,00	0,00	0,00
22	+ Sonstige Investitionseinzahlungen	0,00	0,00	0,00	0,00
23	= Einzahlungen aus Investitionstätigkeit	0,00	0,00	0,00	0,00
24	- Ausz. Erwerb v. Grdstücke u. Gebäuden	0,00	0,00	0,00	0,00
25	- Ausz. Baumaßnahmen	0,00	0,00	0,00	0,00
26	- Ausz. Erwerb v. bewegl. Anlagevermögen	0,00	0,00	0,00	0,00
27	- Ausz. Erwerb v. Finanzanlagen	0,00	0,00	0,00	0,00
28	- Ausz. v. aktivierbaren Zuwendungen	0,00	0,00	0,00	0,00
29	- Sonstige Investitionsauszahlungen	0,00	0,00	0,00	0,00
30	= Auszahlungen aus Investitionstätigkeit	0,00	0,00	0,00	0,00
31	= Saldo der Investitionstätigkeit (= Zeilen 23 und 30)	0,00	0,00	0,00	0,00

Jahresabschluss 2020

Teilergebnis 2020 Produkt 050102 Leistungen nach AsylbLG

Stadt Bad Driburg

Nr.	Bezeichnung	Ergebnis des Vorjahres	Fortgeschr. Ansatz des HHJ	IST-Ergebnis des HHJ	Vergleich Ansatz - IST
01	Steuern und ähnliche Abgaben	0,00	0,00	0,00	0,00
02	+ Zuwendungen und allgemeine Umlagen	234.432,14	229.144,00	83.462,44	145.681,56
03	+ Sonstige Transfererträge	7.309,07	2.500,00	3.082,35	-582,35
04	+ Öffentlich-rechtliche Leistungsentgelte	0,00	0,00	0,00	0,00
05	+ Privatrechtliche Leistungsentgelte	0,00	0,00	0,00	0,00
06	+ Kostenerstattungen und Kostenumlagen	11.141,34	10.000,00	4.849,84	5.150,16
07	+ Sonstige ordentliche Erträge	0,00	0,00	0,00	0,00
08	+ Aktivierte Eigenleistung	0,00	0,00	0,00	0,00
09	+/-Bestandsveränderungen	0,00	0,00	0,00	0,00
10	= Ordentliche Erträge	252.882,55	241.644,00	91.394,63	150.249,37
11	- Personalaufwendungen	-58.838,89	-52.395,00	-58.399,37	6.004,37
12	- Versorgungsaufwendungen	-25.362,92	-22.706,00	-22.243,05	-462,95
13	- Aufw. für Sach- und Dienstleistungen	-6.532,09	-16.250,00	-13.456,11	-2.793,89
14	- Bilanzielle Abschreibung	-9.272,13	-9.415,00	-9.694,10	279,10
15	- Transferaufwendungen	-237.726,95	-414.000,00	-207.090,54	-206.909,46
16	- Sonstige ordentliche Aufwendungen	-2.858,58	-5.000,00	-1.278,22	-3.721,78
17	= Ordentliche Aufwendungen	-340.591,56	-519.766,00	-312.161,39	-207.604,61
18	= Ordentliches Ergebnis (=Zeile 10 und 17)	-87.709,01	-278.122,00	-220.766,76	-57.355,24
19	+ Finanzerträge	0,00	0,00	0,00	0,00
20	- Zinsen und ähnliche Aufwendungen	0,00	0,00	0,00	0,00
21	= Finanzergebnis (=Zeilen 19 und 20)	0,00	0,00	0,00	0,00
22	= Ergebnis der lfd. Verwaltungstätigkeit (=Zeilen 18 und 21)	-87.709,01	-278.122,00	-220.766,76	-57.355,24
23	+ außerordentliche Erträge	0,00	0,00	0,00	0,00
24	- außerordentliche Aufwendungen	0,00	0,00	0,00	0,00
25	= Außerordentliches Ergebnis (=Zeilen 23 und 24)	0,00	0,00	0,00	0,00
26	= Jahresergebnis (=Zeilen 22 und 25)	-87.709,01	-278.122,00	-220.766,76	-57.355,24
27	+ Erträge aus internen Leistungsbeziehungen	0,00	0,00	0,00	0,00
28	- Aufwendungen aus internen Leistungsbeziehungen	0,00	0,00	0,00	0,00
29	= Teilergebnis (=Zeile 26, 27, 28)	-87.709,01	-278.122,00	-220.766,76	-57.355,24

Jahresabschluss 2020

Teilfinanzrechnung 2020 Produkt 050102 Leistungen nach AsylbLG

Stadt Bad Driburg

Nr.	Bezeichnung	Ergebnis des Vorjahres	Fortgeschr. Ansatz des HHJ	IST-Ergebnis des HHJ	Vergleich Ansatz - IST
01	Steuern und ähnliche Abgaben	0,00	0,00	0,00	0,00
02	+ Zuwendungen und allgemeine Umlagen	262.398,00	220.000,00	53.692,00	166.308,00
03	+ Sonstige Transfereinzahlungen	11.631,48	2.500,00	6.856,01	-4.356,01
04	+ Öffentlich-rechtliche Leistungsentgelte	0,00	0,00	0,00	0,00
05	+ Private Leistungsentgelte	0,00	0,00	0,00	0,00
06	+ Kostenerstattungen, Kostenumlagen	11.141,34	10.000,00	4.849,84	5.150,16
07	+ Sonstige Einzahlungen	247,16	0,00	0,00	0,00
08	+ Zinsen und sonstige Finanzeinzahlungen	0,00	0,00	0,00	0,00
09	= Einz. aus lfd. Verwaltungstätigkeit	285.417,98	232.500,00	65.397,85	167.102,15
10	- Personalauszahlungen	-59.335,26	-52.395,00	-59.383,86	6.988,86
11	- Versorgungsauszahlungen	-25.362,92	-22.706,00	-22.465,43	-240,57
12	- Ausz. für Sach- und Dienstleistungen	-6.532,09	-16.250,00	-10.526,61	-5.723,39
13	- Zinsen und sonstige Finanzauszahlungen	0,00	0,00	0,00	0,00
14	- Transferauszahlungen	-239.880,66	-414.000,00	-197.255,36	-216.744,64
15	- Sonstige Auszahlungen	-2.858,58	-5.000,00	-1.278,22	-3.721,78
16	= Ausz. aus lfd. Verwaltungstätigkeit	-333.969,51	-510.351,00	-290.909,48	-219.441,52
17	= Saldo aus lfd. Verwaltungstätigkeit (= Zeilen 09 und 16)	-48.551,53	-277.851,00	-225.511,63	-52.339,37
18	+ Zuwendungen für Investitionsmaßnahmen	0,00	5.000,00	0,00	5.000,00
19	+ Einz. a.d. Veräußerung v. Sachanlagen	0,00	0,00	0,00	0,00
20	+ Einz. a.d. Veräußerung v. Finanzanlagen	0,00	0,00	0,00	0,00
21	+ Einz. a. Beiträgen u.ä. Entgelten	0,00	0,00	0,00	0,00
22	+ Sonstige Investitionseinzahlungen	0,00	0,00	0,00	0,00
23	= Einzahlungen aus Investitionstätigkeit	0,00	5.000,00	0,00	5.000,00
24	- Ausz. Erwerb v. Grdstücke u. Gebäuden	0,00	0,00	0,00	0,00
25	- Ausz. Baumaßnahmen	0,00	0,00	0,00	0,00
26	- Ausz. Erwerb v. bewegl. Anlagevermögen	-399,90	-5.000,00	-909,17	-4.090,83
27	- Ausz. Erwerb v. Finanzanlagen	0,00	0,00	0,00	0,00
28	- Ausz. v. aktivierbaren Zuwendungen	0,00	0,00	0,00	0,00
29	- Sonstige Investitionsauszahlungen	0,00	0,00	0,00	0,00
30	= Auszahlungen aus Investitionstätigkeit	-399,90	-5.000,00	-909,17	-4.090,83
31	= Saldo der Investitionstätigkeit (= Zeilen 23 und 30)	-399,90	0,00	-909,17	909,17

Jahresabschluss 2020

Investitionen Produkt 050102 Leistungen nach AsylbLG				
Stadt Bad Driburg				
Nr. Bezeichnung	Ergebnis des Vorjahres	Fort- geschriebener Ansatz des HHJ	Ist-Ergebnis des HHJ	Vergleich Ansatz/Ist (Sp.3./Sp.2)
UNTER Unterhalb der festgesetzten Wertgrenze				
Summe	-399,90		-909,17	909,17
Gesamtsumme	-399,90		-909,17	909,17

Jahresabschluss 2020

Teilergebnis 2020 Produkt 050201 Dienstleistungen und Beratung in sozialen Angelegenheiten

Stadt Bad Driburg

Nr.	Bezeichnung	Ergebnis des Vorjahres	Fortgeschr. Ansatz des HHJ	IST-Ergebnis des HHJ	Vergleich Ansatz - IST
01	Steuern und ähnliche Abgaben	0,00	0,00	0,00	0,00
02	+ Zuwendungen und allgemeine Umlagen	0,00	0,00	0,00	0,00
03	+ Sonstige Transfererträge	0,00	0,00	0,00	0,00
04	+ Öffentlich-rechtliche Leistungsentgelte	0,00	0,00	0,00	0,00
05	+ Privatrechtliche Leistungsentgelte	0,00	0,00	0,00	0,00
06	+ Kostenerstattungen und Kostenumlagen	0,00	0,00	0,00	0,00
07	+ Sonstige ordentliche Erträge	0,00	0,00	0,00	0,00
08	+ Aktivierte Eigenleistung	0,00	0,00	0,00	0,00
09	+/-Bestandsveränderungen	0,00	0,00	0,00	0,00
10	= Ordentliche Erträge	0,00	0,00	0,00	0,00
11	- Personalaufwendungen	-209.758,29	-217.140,00	-227.306,65	10.166,65
12	- Versorgungsaufwendungen	0,00	0,00	0,00	0,00
13	- Aufw. für Sach- und Dienstleistungen	-8.777,99	0,00	0,00	0,00
14	- Bilanzielle Abschreibung	0,00	0,00	0,00	0,00
15	- Transferaufwendungen	-2.960,46	-5.000,00	-4.009,00	-991,00
16	- Sonstige ordentliche Aufwendungen	-335,15	-1.000,00	-601,09	-398,91
17	= Ordentliche Aufwendungen	-221.831,89	-223.140,00	-231.916,74	8.776,74
18	= Ordentliches Ergebnis (=Zeile 10 und 17)	-221.831,89	-223.140,00	-231.916,74	8.776,74
19	+ Finanzerträge	0,00	0,00	0,00	0,00
20	- Zinsen und ähnliche Aufwendungen	0,00	0,00	0,00	0,00
21	= Finanzergebnis (=Zeilen 19 und 20)	0,00	0,00	0,00	0,00
22	= Ergebnis der lfd. Verwaltungstätigkeit (=Zeilen 18 und 21)	-221.831,89	-223.140,00	-231.916,74	8.776,74
23	+ außerordentliche Erträge	0,00	0,00	0,00	0,00
24	- außerordentliche Aufwendungen	0,00	0,00	0,00	0,00
25	= Außerordentliches Ergebnis (=Zeilen 23 und 24)	0,00	0,00	0,00	0,00
26	= Jahresergebnis (=Zeilen 22 und 25)	-221.831,89	-223.140,00	-231.916,74	8.776,74
27	+ Erträge aus internen Leistungsbeziehungen	0,00	0,00	0,00	0,00
28	- Aufwendungen aus internen Leistungsbeziehungen	0,00	0,00	0,00	0,00
29	= Teilergebnis (=Zeile 26, 27, 28)	-221.831,89	-223.140,00	-231.916,74	8.776,74

Jahresabschluss 2020

Teilfinanzrechnung 2020 Produkt 050201 Dienstleistungen und Beratung in sozialen Angelegenheiten

Stadt Bad Driburg

Nr.	Bezeichnung	Ergebnis des Vorjahres	Fortgeschr. Ansatz des HHJ	IST-Ergebnis des HHJ	Vergleich Ansatz - IST
01	Steuern und ähnliche Abgaben	0,00	0,00	0,00	0,00
02	+ Zuwendungen und allgemeine Umlagen	0,00	0,00	0,00	0,00
03	+ Sonstige Transfereinzahlungen	0,00	0,00	0,00	0,00
04	+ Öffentlich-rechtliche Leistungsentgelte	0,00	0,00	0,00	0,00
05	+ Private Leistungsentgelte	0,00	0,00	0,00	0,00
06	+ Kostenerstattungen, Kostenumlagen	0,00	0,00	0,00	0,00
07	+ Sonstige Einzahlungen	58,50	0,00	785,22	-785,22
08	+ Zinsen und sonstige Finanzeinzahlungen	0,00	0,00	0,00	0,00
09	= Einz. aus lfd. Verwaltungstätigkeit	58,50	0,00	785,22	-785,22
10	- Personalauszahlungen	-209.758,29	-217.140,00	-227.306,65	10.166,65
11	- Versorgungsauszahlungen	0,00	0,00	0,00	0,00
12	- Ausz. für Sach- und Dienstleistungen	-2.479,49	0,00	-6.298,50	6.298,50
13	- Zinsen und sonstige Finanzauszahlungen	0,00	0,00	0,00	0,00
14	- Transferauszahlungen	-2.960,46	-5.000,00	-4.009,00	-991,00
15	- Sonstige Auszahlungen	-335,15	-1.000,00	-601,09	-398,91
16	= Ausz. aus lfd. Verwaltungstätigkeit	-215.533,39	-223.140,00	-238.215,24	15.075,24
17	= Saldo aus lfd. Verwaltungstätigkeit (= Zeilen 09 und 16)	-215.474,89	-223.140,00	-237.430,02	14.290,02
18	+ Zuwendungen für Investitionsmaßnahmen	0,00	0,00	0,00	0,00
19	+ Einz. a.d. Veräußerung v. Sachanlagen	0,00	0,00	0,00	0,00
20	+ Einz. a.d. Veräußerung v. Finanzanlagen	0,00	0,00	0,00	0,00
21	+ Einz. a. Beiträgen u.ä. Entgelten	0,00	0,00	0,00	0,00
22	+ Sonstige Investitionseinzahlungen	0,00	0,00	0,00	0,00
23	= Einzahlungen aus Investitionstätigkeit	0,00	0,00	0,00	0,00
24	- Ausz. Erwerb v. Grdstücke u. Gebäuden	0,00	0,00	0,00	0,00
25	- Ausz. Baumaßnahmen	0,00	0,00	0,00	0,00
26	- Ausz. Erwerb v. bewegl. Anlagevermögen	0,00	0,00	0,00	0,00
27	- Ausz. Erwerb v. Finanzanlagen	0,00	0,00	0,00	0,00
28	- Ausz. v. aktivierbaren Zuwendungen	0,00	0,00	0,00	0,00
29	- Sonstige Investitionsauszahlungen	0,00	0,00	0,00	0,00
30	= Auszahlungen aus Investitionstätigkeit	0,00	0,00	0,00	0,00
31	= Saldo der Investitionstätigkeit (= Zeilen 23 und 30)	0,00	0,00	0,00	0,00

Jahresabschluss 2020

Teilergebnis 2020 Produktbereich 06 Kinder-, Jugend- und Familienhilfe

Stadt Bad Driburg

Nr.	Bezeichnung	Ergebnis des Vorjahres	Fortgeschr. Ansatz des HHJ	IST-Ergebnis des HHJ	Vergleich Ansatz - IST
01	Steuern und ähnliche Abgaben	0,00	0,00	0,00	0,00
02	+ Zuwendungen und allgemeine Umlagen	76.957,54	78.866,00	107.253,89	-28.387,89
03	+ Sonstige Transfererträge	0,00	0,00	0,00	0,00
04	+ Öffentlich-rechtliche Leistungsentgelte	0,00	0,00	0,00	0,00
05	+ Privatrechtliche Leistungsentgelte	27.290,14	33.000,00	17.956,87	15.043,13
06	+ Kostenerstattungen und Kostenumlagen	1.839.039,02	1.642.000,00	2.007.968,26	-365.968,26
07	+ Sonstige ordentliche Erträge	2.242,00	0,00	230,00	-230,00
08	+ Aktivierte Eigenleistung	0,00	0,00	0,00	0,00
09	+/-Bestandsveränderungen	0,00	0,00	0,00	0,00
10	= Ordentliche Erträge	1.945.528,70	1.753.866,00	2.133.409,02	-379.543,02
11	- Personalaufwendungen	-2.454.943,10	-2.469.570,00	-2.485.204,17	15.634,17
12	- Versorgungsaufwendungen	0,00	0,00	0,00	0,00
13	- Aufw. für Sach- und Dienstleistungen	-234.925,82	-266.520,00	-190.450,50	-76.069,50
14	- Bilanzielle Abschreibung	-95.336,65	-91.514,00	-102.881,84	11.367,84
15	- Transferaufwendungen	-280.892,19	-270.500,00	-270.230,26	-269,74
16	- Sonstige ordentliche Aufwendungen	-128.451,27	-134.600,00	-117.146,06	-17.453,94
17	= Ordentliche Aufwendungen	-3.194.549,03	-3.232.704,00	-3.165.912,83	-66.791,17
18	= Ordentliches Ergebnis (=Zeile 10 und 17)	-1.249.020,33	-1.478.838,00	-1.032.503,81	-446.334,19
19	+ Finanzerträge	0,00	0,00	0,00	0,00
20	- Zinsen und ähnliche Aufwendungen	0,00	0,00	0,00	0,00
21	= Finanzergebnis (=Zeilen 19 und 20)	0,00	0,00	0,00	0,00
22	= Ergebnis der lfd. Verwaltungstätigkeit (=Zeilen 18 und 21)	-1.249.020,33	-1.478.838,00	-1.032.503,81	-446.334,19
23	+ außerordentliche Erträge	0,00	0,00	0,00	0,00
24	- außerordentliche Aufwendungen	0,00	0,00	0,00	0,00
25	= Außerordentliches Ergebnis (=Zeilen 23 und 24)	0,00	0,00	0,00	0,00
26	= Jahresergebnis (=Zeilen 22 und 25)	-1.249.020,33	-1.478.838,00	-1.032.503,81	-446.334,19
27	+ Erträge aus internen Leistungsbeziehungen	0,00	0,00	0,00	0,00
28	- Aufwendungen aus internen Leistungsbeziehungen	0,00	0,00	0,00	0,00
29	= Teilergebnis (=Zeile 26, 27, 28)	-1.249.020,33	-1.478.838,00	-1.032.503,81	-446.334,19

Jahresabschluss 2020

Teilfinanzrechnung 2020 Produktbereich 06 Kinder-, Jugend- und Familienhilfe

Stadt Bad Driburg

Nr.	Bezeichnung	Ergebnis des Vorjahres	Fortgeschr. Ansatz des HHJ	IST-Ergebnis des HHJ	Vergleich Ansatz - IST
01	Steuern und ähnliche Abgaben	0,00	0,00	0,00	0,00
02	+ Zuwendungen und allgemeine Umlagen	0,00	13.000,00	11.596,83	1.403,17
03	+ Sonstige Transfereinzahlungen	499.366,17	0,00	313.275,26	-313.275,26
04	+ Öffentlich-rechtliche Leistungsentgelte	245,10	0,00	133,00	-133,00
05	+ Private Leistungsentgelte	20.175,25	33.000,00	16.238,17	16.761,83
06	+ Kostenerstattungen, Kostenumlagen	1.839.039,02	1.642.000,00	2.006.036,19	-364.036,19
07	+ Sonstige Einzahlungen	4.467,20	0,00	3.560,12	-3.560,12
08	+ Zinsen und sonstige Finanzeinzahlungen	0,00	0,00	0,00	0,00
09	= Einz. aus lfd. Verwaltungstätigkeit	2.363.292,74	1.688.000,00	2.350.839,57	-662.839,57
10	- Personalauszahlungen	-2.454.337,92	-2.469.570,00	-2.489.797,72	20.227,72
11	- Versorgungsauszahlungen	0,00	0,00	0,00	0,00
12	- Ausz. für Sach- und Dienstleistungen	-239.646,50	-266.520,00	-191.347,56	-75.172,44
13	- Zinsen und sonstige Finanzauszahlungen	0,00	0,00	0,00	0,00
14	- Transferauszahlungen	-713.336,43	-270.500,00	-653.535,64	383.035,64
15	- Sonstige Auszahlungen	-128.402,54	-134.600,00	-123.293,59	-11.306,41
16	= Ausz. aus lfd. Verwaltungstätigkeit	-3.535.723,39	-3.141.190,00	-3.457.974,51	316.784,51
17	= Saldo aus lfd. Verwaltungstätigkeit (= Zeilen 09 und 16)	-1.172.430,65	-1.453.190,00	-1.107.134,94	-346.055,06
18	+ Zuwendungen für Investitionsmaßnahmen	0,00	700.000,00	787.500,00	-87.500,00
19	+ Einz. a.d. Veräußerung v. Sachanlagen	0,00	0,00	0,00	0,00
20	+ Einz. a.d. Veräußerung v. Finanzanlagen	0,00	0,00	0,00	0,00
21	+ Einz. a. Beiträgen u.ä. Entgelten	0,00	0,00	0,00	0,00
22	+ Sonstige Investitionseinzahlungen	0,00	0,00	0,00	0,00
23	= Einzahlungen aus Investitionstätigkeit	0,00	700.000,00	787.500,00	-87.500,00
24	- Ausz. Erwerb v. Grdstücke u. Gebäuden	-39.067,98	0,00	-81.365,01	81.365,01
25	- Ausz. Baumaßnahmen	-126.965,31	-3.800.226,75	-1.516.959,03	-2.283.267,72
26	- Ausz. Erwerb v. bewegl. Anlagevermögen	-60.681,46	-158.830,39	-14.892,43	-143.937,96
27	- Ausz. Erwerb v. Finanzanlagen	0,00	0,00	0,00	0,00
28	- Ausz. v. aktivierbaren Zuwendungen	0,00	0,00	0,00	0,00
29	- Sonstige Investitionsauszahlungen	0,00	0,00	0,00	0,00
30	= Auszahlungen aus Investitionstätigkeit	-226.714,75	-3.959.057,14	-1.613.216,47	-2.345.840,67
31	= Saldo der Investitionstätigkeit (= Zeilen 23 und 30)	-226.714,75	-3.259.057,14	-825.716,47	-2.433.340,67

Jahresabschluss 2020

Investitionen Produktbereich 06 Kinder-, Jugend- und Familienhilfe				
Stadt Bad Driburg				
Nr. Bezeichnung	Ergebnis des Vorjahres	Fort-geschriebener Ansatz des HHJ	Ist-Ergebnis des HHJ	Vergleich Ansatz/Ist (Sp.3./Sp.2)
OBER Oberhalb der festgesetzten Wertgrenze				
I.045 Anschaffungen Außenspielgeräte	-39.067,98	-80.000,00	-81.365,01	1.365,01
I18.20 Neubau Kindergarten Bad Driburg	-126.965,31	-1.500.000,00	-1.448.545,14	-51.454,86
I18.27 Erneuerung Außenspielbereich	-11.225,27			
I18.36 Einrichtung Gruppenräume Familienzentrum	-1.135,64			
I19.13 Erneuerung Außenspielbereich	-20.348,41			
I19.15 Einrichtung Gruppen-, Büro- und Küchenraum	-5.070,02			
I20.30 Anbau Gruppennebenraum		-200.000,00	-30,00	-199.970,00
I20.33 Umbau Kindergarten Herste		-105.000,00	-66.447,62	-38.552,38
SOPO19.02 Landeszuweisung - Neubau Kindergarten Bad Driburg		700.000,00		700.000,00
UNTER Unterhalb der festgesetzten Wertgrenze				
Summe	-22.902,12	-42.500,00	-16.828,70	-25.671,30
Gesamtsumme	-226.714,75	-1.227.500,00	-1.613.216,47	385.716,47

Jahresabschluss 2020

Teilergebnis 2020 Produkt 060101 Kindergarten Bad Driburg

Stadt Bad Driburg

Nr.	Bezeichnung	Ergebnis des Vorjahres	Fortgeschr. Ansatz des HHJ	IST-Ergebnis des HHJ	Vergleich Ansatz - IST
01	Steuern und ähnliche Abgaben	0,00	0,00	0,00	0,00
02	+ Zuwendungen und allgemeine Umlagen	15.566,40	25.892,00	31.351,24	-5.459,24
03	+ Sonstige Transfererträge	0,00	0,00	0,00	0,00
04	+ Öffentlich-rechtliche Leistungsentgelte	0,00	0,00	0,00	0,00
05	+ Privatrechtliche Leistungsentgelte	17.460,90	20.000,00	10.274,40	9.725,60
06	+ Kostenerstattungen und Kostenumlagen	613.866,88	490.000,00	656.896,26	-166.896,26
07	+ Sonstige ordentliche Erträge	450,00	0,00	200,00	-200,00
08	+ Aktivierte Eigenleistung	0,00	0,00	0,00	0,00
09	+/-Bestandsveränderungen	0,00	0,00	0,00	0,00
10	= Ordentliche Erträge	647.344,18	535.892,00	698.721,90	-162.829,90
11	- Personalaufwendungen	-728.789,44	-690.984,00	-725.428,90	34.444,90
12	- Versorgungsaufwendungen	0,00	0,00	0,00	0,00
13	- Aufw. für Sach- und Dienstleistungen	-82.922,86	-97.170,00	-62.397,26	-34.772,74
14	- Bilanzielle Abschreibung	-16.909,23	-16.127,00	-19.087,87	2.960,87
15	- Transferaufwendungen	0,00	0,00	0,00	0,00
16	- Sonstige ordentliche Aufwendungen	-105.763,90	-110.800,00	-94.036,28	-16.763,72
17	= Ordentliche Aufwendungen	-934.385,43	-915.081,00	-900.950,31	-14.130,69
18	= Ordentliches Ergebnis (=Zeile 10 und 17)	-287.041,25	-379.189,00	-202.228,41	-176.960,59
19	+ Finanzerträge	0,00	0,00	0,00	0,00
20	- Zinsen und ähnliche Aufwendungen	0,00	0,00	0,00	0,00
21	= Finanzergebnis (=Zeilen 19 und 20)	0,00	0,00	0,00	0,00
22	= Ergebnis der lfd. Verwaltungstätigkeit (=Zeilen 18 und 21)	-287.041,25	-379.189,00	-202.228,41	-176.960,59
23	+ außerordentliche Erträge	0,00	0,00	0,00	0,00
24	- außerordentliche Aufwendungen	0,00	0,00	0,00	0,00
25	= Außerordentliches Ergebnis (=Zeilen 23 und 24)	0,00	0,00	0,00	0,00
26	= Jahresergebnis (=Zeilen 22 und 25)	-287.041,25	-379.189,00	-202.228,41	-176.960,59
27	+ Erträge aus internen Leistungsbeziehungen	0,00	0,00	0,00	0,00
28	- Aufwendungen aus internen Leistungsbeziehungen	0,00	0,00	0,00	0,00
29	= Teilergebnis (=Zeile 26, 27, 28)	-287.041,25	-379.189,00	-202.228,41	-176.960,59

Jahresabschluss 2020

Teilfinanzrechnung 2020 Produkt 060101 Kindergarten Bad Driburg

Stadt Bad Driburg

Nr.	Bezeichnung	Ergebnis des Vorjahres	Fortgeschr. Ansatz des HHJ	IST-Ergebnis des HHJ	Vergleich Ansatz - IST
01	Steuern und ähnliche Abgaben	0,00	0,00	0,00	0,00
02	+ Zuwendungen und allgemeine Umlagen	0,00	13.000,00	4.838,78	8.161,22
03	+ Sonstige Transfereinzahlungen	24.754,80	0,00	19.107,44	-19.107,44
04	+ Öffentlich-rechtliche Leistungsentgelte	245,10	0,00	133,00	-133,00
05	+ Private Leistungsentgelte	12.084,57	20.000,00	9.283,34	10.716,66
06	+ Kostenerstattungen, Kostenumlagen	613.866,88	490.000,00	656.896,25	-166.896,25
07	+ Sonstige Einzahlungen	450,00	0,00	421,69	-421,69
08	+ Zinsen und sonstige Finanzeinzahlungen	0,00	0,00	0,00	0,00
09	= Einz. aus lfd. Verwaltungstätigkeit	651.401,35	523.000,00	690.680,50	-167.680,50
10	- Personalauszahlungen	-728.789,44	-690.984,00	-725.428,90	34.444,90
11	- Versorgungsauszahlungen	0,00	0,00	0,00	0,00
12	- Ausz. für Sach- und Dienstleistungen	-87.892,57	-97.170,00	-69.401,37	-27.768,63
13	- Zinsen und sonstige Finanzauszahlungen	0,00	0,00	0,00	0,00
14	- Transferauszahlungen	0,00	0,00	0,00	0,00
15	- Sonstige Auszahlungen	-105.715,16	-110.800,00	-94.085,01	-16.714,99
16	= Ausz. aus lfd. Verwaltungstätigkeit	-922.397,17	-898.954,00	-888.915,28	-10.038,72
17	= Saldo aus lfd. Verwaltungstätigkeit (= Zeilen 09 und 16)	-270.995,82	-375.954,00	-198.234,78	-177.719,22
18	+ Zuwendungen für Investitionsmaßnahmen	0,00	700.000,00	787.500,00	-87.500,00
19	+ Einz. a.d. Veräußerung v. Sachanlagen	0,00	0,00	0,00	0,00
20	+ Einz. a.d. Veräußerung v. Finanzanlagen	0,00	0,00	0,00	0,00
21	+ Einz. a. Beiträgen u.ä. Entgelten	0,00	0,00	0,00	0,00
22	+ Sonstige Investitionseinzahlungen	0,00	0,00	0,00	0,00
23	= Einzahlungen aus Investitionstätigkeit	0,00	700.000,00	787.500,00	-87.500,00
24	- Ausz. Erwerb v. Grdstücke u. Gebäuden	0,00	0,00	0,00	0,00
25	- Ausz. Baumaßnahmen	-126.965,31	-3.495.226,75	-1.448.545,14	-2.046.681,61
26	- Ausz. Erwerb v. bewegl. Anlagevermögen	-25.018,82	-7.000,00	-4.284,85	-2.715,15
27	- Ausz. Erwerb v. Finanzanlagen	0,00	0,00	0,00	0,00
28	- Ausz. v. aktivierbaren Zuwendungen	0,00	0,00	0,00	0,00
29	- Sonstige Investitionsauszahlungen	0,00	0,00	0,00	0,00
30	= Auszahlungen aus Investitionstätigkeit	-151.984,13	-3.502.226,75	-1.452.829,99	-2.049.396,76
31	= Saldo der Investitionstätigkeit (= Zeilen 23 und 30)	-151.984,13	-2.802.226,75	-665.329,99	-2.136.896,76

Jahresabschluss 2020

Investitionen Produkt 060101 Kindergarten Bad Driburg				
Stadt Bad Driburg				
Nr. Bezeichnung	Ergebnis des Vorjahres	Fort-geschriebener Ansatz des HHJ	Ist-Ergebnis des HHJ	Vergleich Ansatz/Ist (Sp.3./Sp.2)
OBER Oberhalb der festgesetzten Wertgrenze				
I18.20 Neubau Kindergarten Bad Driburg	-126.965,31	-1.500.000,00	-1.448.545,14	-51.454,86
I18.36 Einrichtung Gruppenräume Familienzentrum	-1.135,64			
I19.13 Erneuerung Außenspielbereich	-20.348,41			
SOPO19.02 Landeszuweisung - Neubau Kindergarten Bad Driburg		700.000,00		700.000,00
UNTER Unterhalb der festgesetzten Wertgrenze				
Summe	-3.534,77	-7.000,00	-4.284,85	-2.715,15
Gesamtsumme	-151.984,13	-807.000,00	-1.452.829,99	645.829,99

Jahresabschluss 2020

Teilergebnis 2020 Produkt 060102 Kindergarten Alhausen

Stadt Bad Driburg

Nr.	Bezeichnung	Ergebnis des Vorjahres	Fortgeschr. Ansatz des HHJ	IST-Ergebnis des HHJ	Vergleich Ansatz - IST
01	Steuern und ähnliche Abgaben	0,00	0,00	0,00	0,00
02	+ Zuwendungen und allgemeine Umlagen	5.053,02	3.879,00	5.334,55	-1.455,55
03	+ Sonstige Transfererträge	0,00	0,00	0,00	0,00
04	+ Öffentlich-rechtliche Leistungsentgelte	0,00	0,00	0,00	0,00
05	+ Privatrechtliche Leistungsentgelte	0,00	0,00	0,00	0,00
06	+ Kostenerstattungen und Kostenumlagen	160.651,16	166.000,00	197.521,46	-31.521,46
07	+ Sonstige ordentliche Erträge	450,00	0,00	0,00	0,00
08	+ Aktivierte Eigenleistung	0,00	0,00	0,00	0,00
09	+/-Bestandsveränderungen	0,00	0,00	0,00	0,00
10	= Ordentliche Erträge	166.154,18	169.879,00	202.856,01	-32.977,01
11	- Personalaufwendungen	-197.263,09	-199.139,00	-220.184,28	21.045,28
12	- Versorgungsaufwendungen	0,00	0,00	0,00	0,00
13	- Aufw. für Sach- und Dienstleistungen	-13.714,08	-23.200,00	-14.802,93	-8.397,07
14	- Bilanzielle Abschreibung	-7.132,15	-6.489,00	-7.131,60	642,60
15	- Transferaufwendungen	0,00	0,00	0,00	0,00
16	- Sonstige ordentliche Aufwendungen	-2.574,18	-2.900,00	-3.168,08	268,08
17	= Ordentliche Aufwendungen	-220.683,50	-231.728,00	-245.286,89	13.558,89
18	= Ordentliches Ergebnis (=Zeile 10 und 17)	-54.529,32	-61.849,00	-42.430,88	-19.418,12
19	+ Finanzerträge	0,00	0,00	0,00	0,00
20	- Zinsen und ähnliche Aufwendungen	0,00	0,00	0,00	0,00
21	= Finanzergebnis (=Zeilen 19 und 20)	0,00	0,00	0,00	0,00
22	= Ergebnis der lfd. Verwaltungstätigkeit (=Zeilen 18 und 21)	-54.529,32	-61.849,00	-42.430,88	-19.418,12
23	+ außerordentliche Erträge	0,00	0,00	0,00	0,00
24	- außerordentliche Aufwendungen	0,00	0,00	0,00	0,00
25	= Außerordentliches Ergebnis (=Zeilen 23 und 24)	0,00	0,00	0,00	0,00
26	= Jahresergebnis (=Zeilen 22 und 25)	-54.529,32	-61.849,00	-42.430,88	-19.418,12
27	+ Erträge aus internen Leistungsbeziehungen	0,00	0,00	0,00	0,00
28	- Aufwendungen aus internen Leistungsbeziehungen	0,00	0,00	0,00	0,00
29	= Teilergebnis (=Zeile 26, 27, 28)	-54.529,32	-61.849,00	-42.430,88	-19.418,12

Jahresabschluss 2020

Teilfinanzrechnung 2020 Produkt 060102 Kindergarten Alhausen

Stadt Bad Driburg

Nr.	Bezeichnung	Ergebnis des Vorjahres	Fortgeschr. Ansatz des HHJ	IST-Ergebnis des HHJ	Vergleich Ansatz - IST
01	Steuern und ähnliche Abgaben	0,00	0,00	0,00	0,00
02	+ Zuwendungen und allgemeine Umlagen	0,00	0,00	0,00	0,00
03	+ Sonstige Transfereinzahlungen	13.261,64	0,00	16.863,33	-16.863,33
04	+ Öffentlich-rechtliche Leistungsentgelte	0,00	0,00	0,00	0,00
05	+ Private Leistungsentgelte	0,00	0,00	0,00	0,00
06	+ Kostenerstattungen, Kostenumlagen	160.651,16	166.000,00	197.521,45	-31.521,45
07	+ Sonstige Einzahlungen	448,92	0,00	-4,08	4,08
08	+ Zinsen und sonstige Finanzeinzahlungen	0,00	0,00	0,00	0,00
09	= Einz. aus lfd. Verwaltungstätigkeit	174.361,72	166.000,00	214.380,70	-48.380,70
10	- Personalauszahlungen	-197.263,09	-199.139,00	-220.184,28	21.045,28
11	- Versorgungsauszahlungen	0,00	0,00	0,00	0,00
12	- Ausz. für Sach- und Dienstleistungen	-13.604,90	-23.200,00	-14.518,95	-8.681,05
13	- Zinsen und sonstige Finanzauszahlungen	0,00	0,00	0,00	0,00
14	- Transferauszahlungen	0,00	0,00	0,00	0,00
15	- Sonstige Auszahlungen	-2.574,19	-2.900,00	-3.168,08	268,08
16	= Ausz. aus lfd. Verwaltungstätigkeit	-213.442,18	-225.239,00	-237.871,31	12.632,31
17	= Saldo aus lfd. Verwaltungstätigkeit (= Zeilen 09 und 16)	-39.080,46	-59.239,00	-23.490,61	-35.748,39
18	+ Zuwendungen für Investitionsmaßnahmen	0,00	0,00	0,00	0,00
19	+ Einz. a.d. Veräußerung v. Sachanlagen	0,00	0,00	0,00	0,00
20	+ Einz. a.d. Veräußerung v. Finanzanlagen	0,00	0,00	0,00	0,00
21	+ Einz. a. Beiträgen u.ä. Entgelten	0,00	0,00	0,00	0,00
22	+ Sonstige Investitionseinzahlungen	0,00	0,00	0,00	0,00
23	= Einzahlungen aus Investitionstätigkeit	0,00	0,00	0,00	0,00
24	- Ausz. Erwerb v. Grdstücke u. Gebäuden	0,00	0,00	0,00	0,00
25	- Ausz. Baumaßnahmen	0,00	0,00	0,00	0,00
26	- Ausz. Erwerb v. bewegl. Anlagevermögen	-3.964,74	-11.000,00	-3.757,03	-7.242,97
27	- Ausz. Erwerb v. Finanzanlagen	0,00	0,00	0,00	0,00
28	- Ausz. v. aktivierbaren Zuwendungen	0,00	0,00	0,00	0,00
29	- Sonstige Investitionsauszahlungen	0,00	0,00	0,00	0,00
30	= Auszahlungen aus Investitionstätigkeit	-3.964,74	-11.000,00	-3.757,03	-7.242,97
31	= Saldo der Investitionstätigkeit (= Zeilen 23 und 30)	-3.964,74	-11.000,00	-3.757,03	-7.242,97

Jahresabschluss 2020**Investitionen Produkt 060102 Kindergarten Alhausen**

Stadt Bad Driburg

Nr. Bezeichnung	Ergebnis des Vorjahres	Fort- geschriebener Ansatz des HHJ	Ist-Ergebnis des HHJ	Vergleich Ansatz/Ist (Sp.3./Sp.2)
UNTER Unterhalb der festgesetzten Wertgrenze				
Summe	-3.964,74	-7.000,00	-3.757,03	-3.242,97
Gesamtsumme	-3.964,74	-7.000,00	-3.757,03	-3.242,97

Jahresabschluss 2020

Teilergebnis 2020 Produkt 060103 Kindergarten Dringenberg

Stadt Bad Driburg

Nr.	Bezeichnung	Ergebnis des Vorjahres	Fortgeschr. Ansatz des HHJ	IST-Ergebnis des HHJ	Vergleich Ansatz - IST
01	Steuern und ähnliche Abgaben	0,00	0,00	0,00	0,00
02	+ Zuwendungen und allgemeine Umlagen	12.371,82	10.505,00	17.218,36	-6.713,36
03	+ Sonstige Transfererträge	0,00	0,00	0,00	0,00
04	+ Öffentlich-rechtliche Leistungsentgelte	0,00	0,00	0,00	0,00
05	+ Privatrechtliche Leistungsentgelte	9.829,24	13.000,00	7.222,12	5.777,88
06	+ Kostenerstattungen und Kostenumlagen	470.643,99	450.000,00	474.803,83	-24.803,83
07	+ Sonstige ordentliche Erträge	250,00	0,00	0,00	0,00
08	+ Aktivierte Eigenleistung	0,00	0,00	0,00	0,00
09	+/-Bestandsveränderungen	0,00	0,00	0,00	0,00
10	= Ordentliche Erträge	493.095,05	473.505,00	499.244,31	-25.739,31
11	- Personalaufwendungen	-623.388,19	-631.924,00	-593.431,44	-38.492,56
12	- Versorgungsaufwendungen	0,00	0,00	0,00	0,00
13	- Aufw. für Sach- und Dienstleistungen	-71.176,33	-58.500,00	-43.433,63	-15.066,37
14	- Bilanzielle Abschreibung	-18.961,13	-19.667,00	-20.586,31	919,31
15	- Transferaufwendungen	0,00	0,00	0,00	0,00
16	- Sonstige ordentliche Aufwendungen	-6.714,55	-6.400,00	-6.596,72	196,72
17	= Ordentliche Aufwendungen	-720.240,20	-716.491,00	-664.048,10	-52.442,90
18	= Ordentliches Ergebnis (=Zeile 10 und 17)	-227.145,15	-242.986,00	-164.803,79	-78.182,21
19	+ Finanzerträge	0,00	0,00	0,00	0,00
20	- Zinsen und ähnliche Aufwendungen	0,00	0,00	0,00	0,00
21	= Finanzergebnis (=Zeilen 19 und 20)	0,00	0,00	0,00	0,00
22	= Ergebnis der lfd. Verwaltungstätigkeit (=Zeilen 18 und 21)	-227.145,15	-242.986,00	-164.803,79	-78.182,21
23	+ außerordentliche Erträge	0,00	0,00	0,00	0,00
24	- außerordentliche Aufwendungen	0,00	0,00	0,00	0,00
25	= Außerordentliches Ergebnis (=Zeilen 23 und 24)	0,00	0,00	0,00	0,00
26	= Jahresergebnis (=Zeilen 22 und 25)	-227.145,15	-242.986,00	-164.803,79	-78.182,21
27	+ Erträge aus internen Leistungsbeziehungen	0,00	0,00	0,00	0,00
28	- Aufwendungen aus internen Leistungsbeziehungen	0,00	0,00	0,00	0,00
29	= Teilergebnis (=Zeile 26, 27, 28)	-227.145,15	-242.986,00	-164.803,79	-78.182,21

Jahresabschluss 2020

Teilfinanzrechnung 2020 Produkt 060103 Kindergarten Dringenberg

Stadt Bad Driburg

Nr.	Bezeichnung	Ergebnis des Vorjahres	Fortgeschr. Ansatz des HHJ	IST-Ergebnis des HHJ	Vergleich Ansatz - IST
01	Steuern und ähnliche Abgaben	0,00	0,00	0,00	0,00
02	+ Zuwendungen und allgemeine Umlagen	0,00	0,00	2.950,70	-2.950,70
03	+ Sonstige Transfereinzahlungen	74.816,06	0,00	40.254,55	-40.254,55
04	+ Öffentlich-rechtliche Leistungsentgelte	0,00	0,00	0,00	0,00
05	+ Private Leistungsentgelte	8.090,68	13.000,00	6.494,48	6.505,52
06	+ Kostenerstattungen, Kostenumlagen	470.643,99	450.000,00	474.803,83	-24.803,83
07	+ Sonstige Einzahlungen	250,00	0,00	597,30	-597,30
08	+ Zinsen und sonstige Finanzeinzahlungen	0,00	0,00	0,00	0,00
09	= Einz. aus lfd. Verwaltungstätigkeit	553.800,73	463.000,00	525.100,86	-62.100,86
10	- Personalauszahlungen	-623.388,19	-631.924,00	-597.419,81	-34.504,19
11	- Versorgungsauszahlungen	0,00	0,00	0,00	0,00
12	- Ausz. für Sach- und Dienstleistungen	-70.984,72	-58.500,00	-41.463,77	-17.036,23
13	- Zinsen und sonstige Finanzauszahlungen	0,00	0,00	0,00	0,00
14	- Transferauszahlungen	0,00	0,00	0,00	0,00
15	- Sonstige Auszahlungen	-6.714,56	-6.400,00	-12.695,52	6.295,52
16	= Ausz. aus lfd. Verwaltungstätigkeit	-701.087,47	-696.824,00	-651.579,10	-45.244,90
17	= Saldo aus lfd. Verwaltungstätigkeit (= Zeilen 09 und 16)	-147.286,74	-233.824,00	-126.478,24	-107.345,76
18	+ Zuwendungen für Investitionsmaßnahmen	0,00	0,00	0,00	0,00
19	+ Einz. a.d. Veräußerung v. Sachanlagen	0,00	0,00	0,00	0,00
20	+ Einz. a.d. Veräußerung v. Finanzanlagen	0,00	0,00	0,00	0,00
21	+ Einz. a. Beiträgen u.ä. Entgelten	0,00	0,00	0,00	0,00
22	+ Sonstige Investitionseinzahlungen	0,00	0,00	0,00	0,00
23	= Einzahlungen aus Investitionstätigkeit	0,00	0,00	0,00	0,00
24	- Ausz. Erwerb v. Grdstücke u. Gebäuden	0,00	0,00	0,00	0,00
25	- Ausz. Baumaßnahmen	0,00	-200.000,00	-30,00	-199.970,00
26	- Ausz. Erwerb v. bewegl. Anlagevermögen	-22.735,29	-27.000,00	-1.374,43	-25.625,57
27	- Ausz. Erwerb v. Finanzanlagen	0,00	0,00	0,00	0,00
28	- Ausz. v. aktivierbaren Zuwendungen	0,00	0,00	0,00	0,00
29	- Sonstige Investitionsauszahlungen	0,00	0,00	0,00	0,00
30	= Auszahlungen aus Investitionstätigkeit	-22.735,29	-227.000,00	-1.404,43	-225.595,57
31	= Saldo der Investitionstätigkeit (= Zeilen 23 und 30)	-22.735,29	-227.000,00	-1.404,43	-225.595,57

Jahresabschluss 2020

Investitionen Produkt 060103 Kindergarten Dringenberg				
Stadt Bad Driburg				
Nr. Bezeichnung	Ergebnis des Vorjahres	Fort-geschriebener Ansatz des HHJ	Ist-Ergebnis des HHJ	Vergleich Ansatz/Ist (Sp.3./Sp.2)
OBER Oberhalb der festgesetzten Wertgrenze				
I18.27 Erneuerung Außenspielbereich	-11.225,27			
I19.15 Einrichtung Gruppen-, Büro- und Küchenraum	-5.070,02			
I20.30 Anbau Gruppennebenraum		-200.000,00	-30,00	-199.970,00
UNTER Unterhalb der festgesetzten Wertgrenze				
Summe	-6.440,00	-9.000,00	-1.374,43	-7.625,57
Gesamtsumme	-22.735,29	-209.000,00	-1.404,43	-207.595,57

Jahresabschluss 2020

Teilergebnis 2020 Produkt 060104 Kindergarten Erpentrup

Stadt Bad Driburg

Nr.	Bezeichnung	Ergebnis des Vorjahres	Fortgeschr. Ansatz des HHJ	IST-Ergebnis des HHJ	Vergleich Ansatz - IST
01	Steuern und ähnliche Abgaben	0,00	0,00	0,00	0,00
02	+ Zuwendungen und allgemeine Umlagen	26,81	14,00	13,84	0,16
03	+ Sonstige Transfererträge	0,00	0,00	0,00	0,00
04	+ Öffentlich-rechtliche Leistungsentgelte	0,00	0,00	0,00	0,00
05	+ Privatrechtliche Leistungsentgelte	0,00	0,00	0,00	0,00
06	+ Kostenerstattungen und Kostenumlagen	0,00	0,00	0,00	0,00
07	+ Sonstige ordentliche Erträge	0,00	0,00	0,00	0,00
08	+ Aktivierte Eigenleistung	0,00	0,00	0,00	0,00
09	+/-Bestandsveränderungen	0,00	0,00	0,00	0,00
10	= Ordentliche Erträge	26,81	14,00	13,84	0,16
11	- Personalaufwendungen	0,00	0,00	0,00	0,00
12	- Versorgungsaufwendungen	0,00	0,00	0,00	0,00
13	- Aufw. für Sach- und Dienstleistungen	0,00	0,00	0,00	0,00
14	- Bilanzielle Abschreibung	-27,60	-14,00	-14,26	0,26
15	- Transferaufwendungen	0,00	0,00	0,00	0,00
16	- Sonstige ordentliche Aufwendungen	0,00	0,00	0,00	0,00
17	= Ordentliche Aufwendungen	-27,60	-14,00	-14,26	0,26
18	= Ordentliches Ergebnis (=Zeile 10 und 17)	-0,79	0,00	-0,42	0,42
19	+ Finanzerträge	0,00	0,00	0,00	0,00
20	- Zinsen und ähnliche Aufwendungen	0,00	0,00	0,00	0,00
21	= Finanzergebnis (=Zeilen 19 und 20)	0,00	0,00	0,00	0,00
22	= Ergebnis der lfd. Verwaltungstätigkeit (=Zeilen 18 und 21)	-0,79	0,00	-0,42	0,42
23	+ außerordentliche Erträge	0,00	0,00	0,00	0,00
24	- außerordentliche Aufwendungen	0,00	0,00	0,00	0,00
25	= Außerordentliches Ergebnis (=Zeilen 23 und 24)	0,00	0,00	0,00	0,00
26	= Jahresergebnis (=Zeilen 22 und 25)	-0,79	0,00	-0,42	0,42
27	+ Erträge aus internen Leistungsbeziehungen	0,00	0,00	0,00	0,00
28	- Aufwendungen aus internen Leistungsbeziehungen	0,00	0,00	0,00	0,00
29	= Teilergebnis (=Zeile 26, 27, 28)	-0,79	0,00	-0,42	0,42

Jahresabschluss 2020

Teilfinanzrechnung 2020 Produkt 060104 Kindergarten Erpentrup

Stadt Bad Driburg

Nr.	Bezeichnung	Ergebnis des Vorjahres	Fortgeschr. Ansatz des HHJ	IST-Ergebnis des HHJ	Vergleich Ansatz - IST
01	Steuern und ähnliche Abgaben	0,00	0,00	0,00	0,00
02	+ Zuwendungen und allgemeine Umlagen	0,00	0,00	0,00	0,00
03	+ Sonstige Transfereinzahlungen	0,00	0,00	800,00	-800,00
04	+ Öffentlich-rechtliche Leistungsentgelte	0,00	0,00	0,00	0,00
05	+ Private Leistungsentgelte	0,00	0,00	0,00	0,00
06	+ Kostenerstattungen, Kostenumlagen	0,00	0,00	0,00	0,00
07	+ Sonstige Einzahlungen	0,00	0,00	0,00	0,00
08	+ Zinsen und sonstige Finanzeinzahlungen	0,00	0,00	0,00	0,00
09	= Einz. aus lfd. Verwaltungstätigkeit	0,00	0,00	800,00	-800,00
10	- Personalauszahlungen	0,00	0,00	0,00	0,00
11	- Versorgungsauszahlungen	0,00	0,00	0,00	0,00
12	- Ausz. für Sach- und Dienstleistungen	0,00	0,00	0,00	0,00
13	- Zinsen und sonstige Finanzauszahlungen	0,00	0,00	0,00	0,00
14	- Transferauszahlungen	0,00	0,00	0,00	0,00
15	- Sonstige Auszahlungen	0,00	0,00	0,00	0,00
16	= Ausz. aus lfd. Verwaltungstätigkeit	0,00	0,00	0,00	0,00
17	= Saldo aus lfd. Verwaltungstätigkeit (= Zeilen 09 und 16)	0,00	0,00	800,00	-800,00
18	+ Zuwendungen für Investitionsmaßnahmen	0,00	0,00	0,00	0,00
19	+ Einz. a.d. Veräußerung v. Sachanlagen	0,00	0,00	0,00	0,00
20	+ Einz. a.d. Veräußerung v. Finanzanlagen	0,00	0,00	0,00	0,00
21	+ Einz. a. Beiträgen u.ä. Entgelten	0,00	0,00	0,00	0,00
22	+ Sonstige Investitionseinzahlungen	0,00	0,00	0,00	0,00
23	= Einzahlungen aus Investitionstätigkeit	0,00	0,00	0,00	0,00
24	- Ausz. Erwerb v. Grdstücke u. Gebäuden	0,00	0,00	0,00	0,00
25	- Ausz. Baumaßnahmen	0,00	0,00	0,00	0,00
26	- Ausz. Erwerb v. bewegl. Anlagevermögen	0,00	0,00	0,00	0,00
27	- Ausz. Erwerb v. Finanzanlagen	0,00	0,00	0,00	0,00
28	- Ausz. v. aktivierbaren Zuwendungen	0,00	0,00	0,00	0,00
29	- Sonstige Investitionsauszahlungen	0,00	0,00	0,00	0,00
30	= Auszahlungen aus Investitionstätigkeit	0,00	0,00	0,00	0,00
31	= Saldo der Investitionstätigkeit (= Zeilen 23 und 30)	0,00	0,00	0,00	0,00

Jahresabschluss 2020

Teilergebnis 2020 Produkt 060105 Kindergarten Herste

Stadt Bad Driburg

Nr.	Bezeichnung	Ergebnis des Vorjahres	Fortgeschr. Ansatz des HHJ	IST-Ergebnis des HHJ	Vergleich Ansatz - IST
01	Steuern und ähnliche Abgaben	0,00	0,00	0,00	0,00
02	+ Zuwendungen und allgemeine Umlagen	5.903,55	4.938,00	11.368,69	-6.430,69
03	+ Sonstige Transfererträge	0,00	0,00	0,00	0,00
04	+ Öffentlich-rechtliche Leistungsentgelte	0,00	0,00	0,00	0,00
05	+ Privatrechtliche Leistungsentgelte	0,00	0,00	0,00	0,00
06	+ Kostenerstattungen und Kostenumlagen	271.904,61	248.000,00	295.175,34	-47.175,34
07	+ Sonstige ordentliche Erträge	450,00	0,00	0,00	0,00
08	+ Aktivierte Eigenleistung	0,00	0,00	0,00	0,00
09	+/-Bestandsveränderungen	0,00	0,00	0,00	0,00
10	= Ordentliche Erträge	278.258,16	252.938,00	306.544,03	-53.606,03
11	- Personalaufwendungen	-360.199,07	-376.993,00	-378.306,74	1.313,74
12	- Versorgungsaufwendungen	0,00	0,00	0,00	0,00
13	- Aufw. für Sach- und Dienstleistungen	-18.179,67	-27.650,00	-25.376,27	-2.273,73
14	- Bilanzielle Abschreibung	-10.037,97	-10.433,00	-13.636,88	3.203,88
15	- Transferaufwendungen	0,00	0,00	0,00	0,00
16	- Sonstige ordentliche Aufwendungen	-3.576,38	-4.200,00	-3.765,01	-434,99
17	= Ordentliche Aufwendungen	-391.993,09	-419.276,00	-421.084,90	1.808,90
18	= Ordentliches Ergebnis (=Zeile 10 und 17)	-113.734,93	-166.338,00	-114.540,87	-51.797,13
19	+ Finanzerträge	0,00	0,00	0,00	0,00
20	- Zinsen und ähnliche Aufwendungen	0,00	0,00	0,00	0,00
21	= Finanzergebnis (=Zeilen 19 und 20)	0,00	0,00	0,00	0,00
22	= Ergebnis der lfd. Verwaltungstätigkeit (=Zeilen 18 und 21)	-113.734,93	-166.338,00	-114.540,87	-51.797,13
23	+ außerordentliche Erträge	0,00	0,00	0,00	0,00
24	- außerordentliche Aufwendungen	0,00	0,00	0,00	0,00
25	= Außerordentliches Ergebnis (=Zeilen 23 und 24)	0,00	0,00	0,00	0,00
26	= Jahresergebnis (=Zeilen 22 und 25)	-113.734,93	-166.338,00	-114.540,87	-51.797,13
27	+ Erträge aus internen Leistungsbeziehungen	0,00	0,00	0,00	0,00
28	- Aufwendungen aus internen Leistungsbeziehungen	0,00	0,00	0,00	0,00
29	= Teilergebnis (=Zeile 26, 27, 28)	-113.734,93	-166.338,00	-114.540,87	-51.797,13

Jahresabschluss 2020

Teilfinanzrechnung 2020 Produkt 060105 Kindergarten Herste

Stadt Bad Driburg

Nr.	Bezeichnung	Ergebnis des Vorjahres	Fortgeschr. Ansatz des HHJ	IST-Ergebnis des HHJ	Vergleich Ansatz - IST
01	Steuern und ähnliche Abgaben	0,00	0,00	0,00	0,00
02	+ Zuwendungen und allgemeine Umlagen	0,00	0,00	2.311,55	-2.311,55
03	+ Sonstige Transfereinzahlungen	33.725,61	0,00	14.727,05	-14.727,05
04	+ Öffentlich-rechtliche Leistungsentgelte	0,00	0,00	0,00	0,00
05	+ Private Leistungsentgelte	0,00	0,00	0,00	0,00
06	+ Kostenerstattungen, Kostenumlagen	271.904,61	248.000,00	295.175,35	-47.175,35
07	+ Sonstige Einzahlungen	1.722,31	0,00	198,89	-198,89
08	+ Zinsen und sonstige Finanzeinzahlungen	0,00	0,00	0,00	0,00
09	= Einz. aus lfd. Verwaltungstätigkeit	307.352,53	248.000,00	312.412,84	-64.412,84
10	- Personalauszahlungen	-360.199,07	-376.993,00	-378.306,74	1.313,74
11	- Versorgungsauszahlungen	0,00	0,00	0,00	0,00
12	- Ausz. für Sach- und Dienstleistungen	-17.786,82	-27.650,00	-21.569,59	-6.080,41
13	- Zinsen und sonstige Finanzauszahlungen	0,00	0,00	0,00	0,00
14	- Transferauszahlungen	0,00	0,00	0,00	0,00
15	- Sonstige Auszahlungen	-3.576,37	-4.200,00	-3.765,01	-434,99
16	= Ausz. aus lfd. Verwaltungstätigkeit	-381.562,26	-408.843,00	-403.641,34	-5.201,66
17	= Saldo aus lfd. Verwaltungstätigkeit (= Zeilen 09 und 16)	-74.209,73	-160.843,00	-91.228,50	-69.614,50
18	+ Zuwendungen für Investitionsmaßnahmen	0,00	0,00	0,00	0,00
19	+ Einz. a.d. Veräußerung v. Sachanlagen	0,00	0,00	0,00	0,00
20	+ Einz. a.d. Veräußerung v. Finanzanlagen	0,00	0,00	0,00	0,00
21	+ Einz. a. Beiträgen u.ä. Entgelten	0,00	0,00	0,00	0,00
22	+ Sonstige Investitionseinzahlungen	0,00	0,00	0,00	0,00
23	= Einzahlungen aus Investitionstätigkeit	0,00	0,00	0,00	0,00
24	- Ausz. Erwerb v. Grdstücke u. Gebäuden	0,00	0,00	0,00	0,00
25	- Ausz. Baumaßnahmen	0,00	-105.000,00	-68.383,89	-36.616,11
26	- Ausz. Erwerb v. bewegl. Anlagevermögen	-4.802,22	-10.000,00	-3.848,64	-6.151,36
27	- Ausz. Erwerb v. Finanzanlagen	0,00	0,00	0,00	0,00
28	- Ausz. v. aktivierbaren Zuwendungen	0,00	0,00	0,00	0,00
29	- Sonstige Investitionsauszahlungen	0,00	0,00	0,00	0,00
30	= Auszahlungen aus Investitionstätigkeit	-4.802,22	-115.000,00	-72.232,53	-42.767,47
31	= Saldo der Investitionstätigkeit (= Zeilen 23 und 30)	-4.802,22	-115.000,00	-72.232,53	-42.767,47

Jahresabschluss 2020

Investitionen Produkt 060105 Kindergarten Herste				
Stadt Bad Driburg				
Nr. Bezeichnung	Ergebnis des Vorjahres	Fortgeschriebener Ansatz des HHJ	Ist-Ergebnis des HHJ	Vergleich Ansatz/Ist (Sp.3./Sp.2)
OBER Oberhalb der festgesetzten Wertgrenze				
I20.33 Umbau Kindergarten Herste		-105.000,00	-66.447,62	-38.552,38
UNTER Unterhalb der festgesetzten Wertgrenze				
Summe	-4.802,22	-10.000,00	-5.784,91	-4.215,09
Gesamtsumme	-4.802,22	-115.000,00	-72.232,53	-42.767,47

Jahresabschluss 2020

Teilergebnis 2020 Produkt 060106 Kindergarten Reelsen

Stadt Bad Driburg

Nr.	Bezeichnung	Ergebnis des Vorjahres	Fortgeschr. Ansatz des HHJ	IST-Ergebnis des HHJ	Vergleich Ansatz - IST
01	Steuern und ähnliche Abgaben	0,00	0,00	0,00	0,00
02	+ Zuwendungen und allgemeine Umlagen	25.102,88	21.686,00	24.582,20	-2.896,20
03	+ Sonstige Transfererträge	0,00	0,00	0,00	0,00
04	+ Öffentlich-rechtliche Leistungsentgelte	0,00	0,00	0,00	0,00
05	+ Privatrechtliche Leistungsentgelte	0,00	0,00	460,35	-460,35
06	+ Kostenerstattungen und Kostenumlagen	321.972,38	288.000,00	383.314,74	-95.314,74
07	+ Sonstige ordentliche Erträge	450,00	0,00	0,00	0,00
08	+ Aktivierte Eigenleistung	0,00	0,00	0,00	0,00
09	+/-Bestandsveränderungen	0,00	0,00	0,00	0,00
10	= Ordentliche Erträge	347.525,26	309.686,00	408.357,29	-98.671,29
11	- Personalaufwendungen	-463.220,57	-486.305,00	-475.268,43	-11.036,57
12	- Versorgungsaufwendungen	0,00	0,00	0,00	0,00
13	- Aufw. für Sach- und Dienstleistungen	-29.689,46	-35.000,00	-28.886,37	-6.113,63
14	- Bilanzielle Abschreibung	-27.492,84	-22.476,00	-23.155,55	679,55
15	- Transferaufwendungen	0,00	0,00	0,00	0,00
16	- Sonstige ordentliche Aufwendungen	-5.126,11	-5.300,00	-4.747,12	-552,88
17	= Ordentliche Aufwendungen	-525.528,98	-549.081,00	-532.057,47	-17.023,53
18	= Ordentliches Ergebnis (=Zeile 10 und 17)	-178.003,72	-239.395,00	-123.700,18	-115.694,82
19	+ Finanzerträge	0,00	0,00	0,00	0,00
20	- Zinsen und ähnliche Aufwendungen	0,00	0,00	0,00	0,00
21	= Finanzergebnis (=Zeilen 19 und 20)	0,00	0,00	0,00	0,00
22	= Ergebnis der lfd. Verwaltungstätigkeit (=Zeilen 18 und 21)	-178.003,72	-239.395,00	-123.700,18	-115.694,82
23	+ außerordentliche Erträge	0,00	0,00	0,00	0,00
24	- außerordentliche Aufwendungen	0,00	0,00	0,00	0,00
25	= Außerordentliches Ergebnis (=Zeilen 23 und 24)	0,00	0,00	0,00	0,00
26	= Jahresergebnis (=Zeilen 22 und 25)	-178.003,72	-239.395,00	-123.700,18	-115.694,82
27	+ Erträge aus internen Leistungsbeziehungen	0,00	0,00	0,00	0,00
28	- Aufwendungen aus internen Leistungsbeziehungen	0,00	0,00	0,00	0,00
29	= Teilergebnis (=Zeile 26, 27, 28)	-178.003,72	-239.395,00	-123.700,18	-115.694,82

Jahresabschluss 2020

Teilfinanzrechnung 2020 Produkt 060106 Kindergarten Reelsen

Stadt Bad Driburg

Nr.	Bezeichnung	Ergebnis des Vorjahres	Fortgeschr. Ansatz des HHJ	IST-Ergebnis des HHJ	Vergleich Ansatz - IST
01	Steuern und ähnliche Abgaben	0,00	0,00	0,00	0,00
02	+ Zuwendungen und allgemeine Umlagen	0,00	0,00	1.495,80	-1.495,80
03	+ Sonstige Transfereinzahlungen	32.532,33	0,00	28.317,89	-28.317,89
04	+ Öffentlich-rechtliche Leistungsentgelte	0,00	0,00	0,00	0,00
05	+ Private Leistungsentgelte	0,00	0,00	460,35	-460,35
06	+ Kostenerstattungen, Kostenumlagen	321.972,38	288.000,00	381.382,68	-93.382,68
07	+ Sonstige Einzahlungen	1.595,97	0,00	605,18	-605,18
08	+ Zinsen und sonstige Finanzeinzahlungen	0,00	0,00	0,00	0,00
09	= Einz. aus lfd. Verwaltungstätigkeit	356.100,68	288.000,00	412.261,90	-124.261,90
10	- Personalauszahlungen	-462.615,39	-486.305,00	-475.873,61	-10.431,39
11	- Versorgungsauszahlungen	0,00	0,00	0,00	0,00
12	- Ausz. für Sach- und Dienstleistungen	-30.134,07	-35.000,00	-28.990,48	-6.009,52
13	- Zinsen und sonstige Finanzauszahlungen	0,00	0,00	0,00	0,00
14	- Transferauszahlungen	0,00	0,00	0,00	0,00
15	- Sonstige Auszahlungen	-5.126,11	-5.300,00	-4.747,12	-552,88
16	= Ausz. aus lfd. Verwaltungstätigkeit	-497.875,57	-526.605,00	-509.611,21	-16.993,79
17	= Saldo aus lfd. Verwaltungstätigkeit (= Zeilen 09 und 16)	-141.774,89	-238.605,00	-97.349,31	-141.255,69
18	+ Zuwendungen für Investitionsmaßnahmen	0,00	0,00	0,00	0,00
19	+ Einz. a.d. Veräußerung v. Sachanlagen	0,00	0,00	0,00	0,00
20	+ Einz. a.d. Veräußerung v. Finanzanlagen	0,00	0,00	0,00	0,00
21	+ Einz. a. Beiträgen u.ä. Entgelten	0,00	0,00	0,00	0,00
22	+ Sonstige Investitionseinzahlungen	0,00	0,00	0,00	0,00
23	= Einzahlungen aus Investitionstätigkeit	0,00	0,00	0,00	0,00
24	- Ausz. Erwerb v. Grdstücke u. Gebäuden	0,00	0,00	0,00	0,00
25	- Ausz. Baumaßnahmen	0,00	0,00	0,00	0,00
26	- Ausz. Erwerb v. bewegl. Anlagevermögen	-4.160,39	-12.000,00	-1.627,48	-10.372,52
27	- Ausz. Erwerb v. Finanzanlagen	0,00	0,00	0,00	0,00
28	- Ausz. v. aktivierbaren Zuwendungen	0,00	0,00	0,00	0,00
29	- Sonstige Investitionsauszahlungen	0,00	0,00	0,00	0,00
30	= Auszahlungen aus Investitionstätigkeit	-4.160,39	-12.000,00	-1.627,48	-10.372,52
31	= Saldo der Investitionstätigkeit (= Zeilen 23 und 30)	-4.160,39	-12.000,00	-1.627,48	-10.372,52

Jahresabschluss 2020**Investitionen Produkt 060106 Kindergarten Reelsen**

Stadt Bad Driburg

Nr. Bezeichnung	Ergebnis des Vorjahres	Fort- geschriebener Ansatz des HHJ	Ist-Ergebnis des HHJ	Vergleich Ansatz/Ist (Sp.3./Sp.2)
UNTER Unterhalb der festgesetzten Wertgrenze				
Summe	-4.160,39	-9.500,00	-1.627,48	-7.872,52
Gesamtsumme	-4.160,39	-9.500,00	-1.627,48	-7.872,52

Jahresabschluss 2020

Teilergebnis 2020 Produkt 060107 Sonstige zentrale Leistungen - Kindergarten

Stadt Bad Driburg

Nr.	Bezeichnung	Ergebnis des Vorjahres	Fortgeschr. Ansatz des HHJ	IST-Ergebnis des HHJ	Vergleich Ansatz - IST
01	Steuern und ähnliche Abgaben	0,00	0,00	0,00	0,00
02	+ Zuwendungen und allgemeine Umlagen	0,00	0,00	0,00	0,00
03	+ Sonstige Transfererträge	0,00	0,00	0,00	0,00
04	+ Öffentlich-rechtliche Leistungsentgelte	0,00	0,00	0,00	0,00
05	+ Privatrechtliche Leistungsentgelte	0,00	0,00	0,00	0,00
06	+ Kostenerstattungen und Kostenumlagen	0,00	0,00	0,00	0,00
07	+ Sonstige ordentliche Erträge	192,00	0,00	30,00	-30,00
08	+ Aktivierte Eigenleistung	0,00	0,00	0,00	0,00
09	+/-Bestandsveränderungen	0,00	0,00	0,00	0,00
10	= Ordentliche Erträge	192,00	0,00	30,00	-30,00
11	- Personalaufwendungen	-62.796,07	-65.153,00	-72.479,93	7.326,93
12	- Versorgungsaufwendungen	0,00	0,00	0,00	0,00
13	- Aufw. für Sach- und Dienstleistungen	-550,00	-10.000,00	-359,72	-9.640,28
14	- Bilanzielle Abschreibung	0,00	0,00	0,00	0,00
15	- Transferaufwendungen	0,00	0,00	0,00	0,00
16	- Sonstige ordentliche Aufwendungen	0,00	0,00	0,00	0,00
17	= Ordentliche Aufwendungen	-63.346,07	-75.153,00	-72.839,65	-2.313,35
18	= Ordentliches Ergebnis (=Zeile 10 und 17)	-63.154,07	-75.153,00	-72.809,65	-2.343,35
19	+ Finanzerträge	0,00	0,00	0,00	0,00
20	- Zinsen und ähnliche Aufwendungen	0,00	0,00	0,00	0,00
21	= Finanzergebnis (=Zeilen 19 und 20)	0,00	0,00	0,00	0,00
22	= Ergebnis der lfd. Verwaltungstätigkeit (=Zeilen 18 und 21)	-63.154,07	-75.153,00	-72.809,65	-2.343,35
23	+ außerordentliche Erträge	0,00	0,00	0,00	0,00
24	- außerordentliche Aufwendungen	0,00	0,00	0,00	0,00
25	= Außerordentliches Ergebnis (=Zeilen 23 und 24)	0,00	0,00	0,00	0,00
26	= Jahresergebnis (=Zeilen 22 und 25)	-63.154,07	-75.153,00	-72.809,65	-2.343,35
27	+ Erträge aus internen Leistungsbeziehungen	0,00	0,00	0,00	0,00
28	- Aufwendungen aus internen Leistungsbeziehungen	0,00	0,00	0,00	0,00
29	= Teilergebnis (=Zeile 26, 27, 28)	-63.154,07	-75.153,00	-72.809,65	-2.343,35

Jahresabschluss 2020

Teilfinanzrechnung 2020 Produkt 060107 Sonstige zentrale Leistungen - Kindergarten

Stadt Bad Driburg

Nr.	Bezeichnung	Ergebnis des Vorjahres	Fortgeschr. Ansatz des HHJ	IST-Ergebnis des HHJ	Vergleich Ansatz - IST
01	Steuern und ähnliche Abgaben	0,00	0,00	0,00	0,00
02	+ Zuwendungen und allgemeine Umlagen	0,00	0,00	0,00	0,00
03	+ Sonstige Transfereinzahlungen	320.275,73	0,00	193.205,00	-193.205,00
04	+ Öffentlich-rechtliche Leistungsentgelte	0,00	0,00	0,00	0,00
05	+ Private Leistungsentgelte	0,00	0,00	0,00	0,00
06	+ Kostenerstattungen, Kostenumlagen	0,00	0,00	0,00	0,00
07	+ Sonstige Einzahlungen	0,00	0,00	1.741,14	-1.741,14
08	+ Zinsen und sonstige Finanzeinzahlungen	0,00	0,00	0,00	0,00
09	= Einz. aus lfd. Verwaltungstätigkeit	320.275,73	0,00	194.946,14	-194.946,14
10	- Personalauszahlungen	-62.796,07	-65.153,00	-72.479,93	7.326,93
11	- Versorgungsauszahlungen	0,00	0,00	0,00	0,00
12	- Ausz. für Sach- und Dienstleistungen	-550,00	-10.000,00	-359,72	-9.640,28
13	- Zinsen und sonstige Finanzauszahlungen	0,00	0,00	0,00	0,00
14	- Transferauszahlungen	-437.357,78	0,00	-368.459,65	368.459,65
15	- Sonstige Auszahlungen	0,00	0,00	0,00	0,00
16	= Ausz. aus lfd. Verwaltungstätigkeit	-500.703,85	-75.153,00	-441.299,30	366.146,30
17	= Saldo aus lfd. Verwaltungstätigkeit (= Zeilen 09 und 16)	-180.428,12	-75.153,00	-246.353,16	171.200,16
18	+ Zuwendungen für Investitionsmaßnahmen	0,00	0,00	0,00	0,00
19	+ Einz. a.d. Veräußerung v. Sachanlagen	0,00	0,00	0,00	0,00
20	+ Einz. a.d. Veräußerung v. Finanzanlagen	0,00	0,00	0,00	0,00
21	+ Einz. a. Beiträgen u.ä. Entgelten	0,00	0,00	0,00	0,00
22	+ Sonstige Investitionseinzahlungen	0,00	0,00	0,00	0,00
23	= Einzahlungen aus Investitionstätigkeit	0,00	0,00	0,00	0,00
24	- Ausz. Erwerb v. Grdstücke u. Gebäuden	0,00	0,00	0,00	0,00
25	- Ausz. Baumaßnahmen	0,00	0,00	0,00	0,00
26	- Ausz. Erwerb v. bewegl. Anlagevermögen	0,00	0,00	0,00	0,00
27	- Ausz. Erwerb v. Finanzanlagen	0,00	0,00	0,00	0,00
28	- Ausz. v. aktivierbaren Zuwendungen	0,00	0,00	0,00	0,00
29	- Sonstige Investitionsauszahlungen	0,00	0,00	0,00	0,00
30	= Auszahlungen aus Investitionstätigkeit	0,00	0,00	0,00	0,00
31	= Saldo der Investitionstätigkeit (= Zeilen 23 und 30)	0,00	0,00	0,00	0,00

Jahresabschluss 2020

Teilergebnis 2020 Produkt 060201 Freiwillige Leistungen im Bereich Kinder- und Jugendarbeit

Stadt Bad Driburg

Nr.	Bezeichnung	Ergebnis des Vorjahres	Fortgeschr. Ansatz des HHJ	IST-Ergebnis des HHJ	Vergleich Ansatz - IST
01	Steuern und ähnliche Abgaben	0,00	0,00	0,00	0,00
02	+ Zuwendungen und allgemeine Umlagen	0,00	0,00	0,00	0,00
03	+ Sonstige Transfererträge	0,00	0,00	0,00	0,00
04	+ Öffentlich-rechtliche Leistungsentgelte	0,00	0,00	0,00	0,00
05	+ Privatrechtliche Leistungsentgelte	0,00	0,00	0,00	0,00
06	+ Kostenerstattungen und Kostenumlagen	0,00	0,00	256,63	-256,63
07	+ Sonstige ordentliche Erträge	0,00	0,00	0,00	0,00
08	+ Aktivierte Eigenleistung	0,00	0,00	0,00	0,00
09	+/-Bestandsveränderungen	0,00	0,00	0,00	0,00
10	= Ordentliche Erträge	0,00	0,00	256,63	-256,63
11	- Personalaufwendungen	-6.404,02	-6.071,00	-6.674,28	603,28
12	- Versorgungsaufwendungen	0,00	0,00	0,00	0,00
13	- Aufw. für Sach- und Dienstleistungen	0,00	0,00	0,00	0,00
14	- Bilanzielle Abschreibung	0,00	0,00	0,00	0,00
15	- Transferaufwendungen	-280.892,19	-270.500,00	-270.230,26	-269,74
16	- Sonstige ordentliche Aufwendungen	0,00	0,00	0,00	0,00
17	= Ordentliche Aufwendungen	-287.296,21	-276.571,00	-276.904,54	333,54
18	= Ordentliches Ergebnis (=Zeile 10 und 17)	-287.296,21	-276.571,00	-276.647,91	76,91
19	+ Finanzerträge	0,00	0,00	0,00	0,00
20	- Zinsen und ähnliche Aufwendungen	0,00	0,00	0,00	0,00
21	= Finanzergebnis (=Zeilen 19 und 20)	0,00	0,00	0,00	0,00
22	= Ergebnis der lfd. Verwaltungstätigkeit (=Zeilen 18 und 21)	-287.296,21	-276.571,00	-276.647,91	76,91
23	+ außerordentliche Erträge	0,00	0,00	0,00	0,00
24	- außerordentliche Aufwendungen	0,00	0,00	0,00	0,00
25	= Außerordentliches Ergebnis (=Zeilen 23 und 24)	0,00	0,00	0,00	0,00
26	= Jahresergebnis (=Zeilen 22 und 25)	-287.296,21	-276.571,00	-276.647,91	76,91
27	+ Erträge aus internen Leistungsbeziehungen	0,00	0,00	0,00	0,00
28	- Aufwendungen aus internen Leistungsbeziehungen	0,00	0,00	0,00	0,00
29	= Teilergebnis (=Zeile 26, 27, 28)	-287.296,21	-276.571,00	-276.647,91	76,91

Jahresabschluss 2020

Teilfinanzrechnung 2020 Produkt 060201 Freiwillige Leistungen im Bereich Kinder- und Jugendarbeit

Stadt Bad Driburg

Nr.	Bezeichnung	Ergebnis des Vorjahres	Fortgeschr. Ansatz des HHJ	IST-Ergebnis des HHJ	Vergleich Ansatz - IST
01	Steuern und ähnliche Abgaben	0,00	0,00	0,00	0,00
02	+ Zuwendungen und allgemeine Umlagen	0,00	0,00	0,00	0,00
03	+ Sonstige Transfereinzahlungen	0,00	0,00	0,00	0,00
04	+ Öffentlich-rechtliche Leistungsentgelte	0,00	0,00	0,00	0,00
05	+ Private Leistungsentgelte	0,00	0,00	0,00	0,00
06	+ Kostenerstattungen, Kostenumlagen	0,00	0,00	256,63	-256,63
07	+ Sonstige Einzahlungen	0,00	0,00	0,00	0,00
08	+ Zinsen und sonstige Finanzeinzahlungen	0,00	0,00	0,00	0,00
09	= Einz. aus lfd. Verwaltungstätigkeit	0,00	0,00	256,63	-256,63
10	- Personalauszahlungen	-6.404,02	-6.071,00	-6.674,28	603,28
11	- Versorgungsauszahlungen	0,00	0,00	0,00	0,00
12	- Ausz. für Sach- und Dienstleistungen	0,00	0,00	0,00	0,00
13	- Zinsen und sonstige Finanzauszahlungen	0,00	0,00	0,00	0,00
14	- Transferauszahlungen	-275.978,65	-270.500,00	-285.075,99	14.575,99
15	- Sonstige Auszahlungen	0,00	0,00	0,00	0,00
16	= Ausz. aus lfd. Verwaltungstätigkeit	-282.382,67	-276.571,00	-291.750,27	15.179,27
17	= Saldo aus lfd. Verwaltungstätigkeit (= Zeilen 09 und 16)	-282.382,67	-276.571,00	-291.493,64	14.922,64
18	+ Zuwendungen für Investitionsmaßnahmen	0,00	0,00	0,00	0,00
19	+ Einz. a.d. Veräußerung v. Sachanlagen	0,00	0,00	0,00	0,00
20	+ Einz. a.d. Veräußerung v. Finanzanlagen	0,00	0,00	0,00	0,00
21	+ Einz. a. Beiträgen u.ä. Entgelten	0,00	0,00	0,00	0,00
22	+ Sonstige Investitionseinzahlungen	0,00	0,00	0,00	0,00
23	= Einzahlungen aus Investitionstätigkeit	0,00	0,00	0,00	0,00
24	- Ausz. Erwerb v. Grdstücke u. Gebäuden	0,00	0,00	0,00	0,00
25	- Ausz. Baumaßnahmen	0,00	0,00	0,00	0,00
26	- Ausz. Erwerb v. bewegl. Anlagevermögen	0,00	0,00	0,00	0,00
27	- Ausz. Erwerb v. Finanzanlagen	0,00	0,00	0,00	0,00
28	- Ausz. v. aktivierbaren Zuwendungen	0,00	0,00	0,00	0,00
29	- Sonstige Investitionsauszahlungen	0,00	0,00	0,00	0,00
30	= Auszahlungen aus Investitionstätigkeit	0,00	0,00	0,00	0,00
31	= Saldo der Investitionstätigkeit (= Zeilen 23 und 30)	0,00	0,00	0,00	0,00

Jahresabschluss 2020

Teilergebnis 2020 Produkt 060202 Betrieb der Kinderspielplätze und Bolzplätze

Stadt Bad Driburg

Nr.	Bezeichnung	Ergebnis des Vorjahres	Fortgeschr. Ansatz des HHJ	IST-Ergebnis des HHJ	Vergleich Ansatz - IST
01	Steuern und ähnliche Abgaben	0,00	0,00	0,00	0,00
02	+ Zuwendungen und allgemeine Umlagen	12.933,06	11.952,00	17.385,01	-5.433,01
03	+ Sonstige Transfererträge	0,00	0,00	0,00	0,00
04	+ Öffentlich-rechtliche Leistungsentgelte	0,00	0,00	0,00	0,00
05	+ Privatrechtliche Leistungsentgelte	0,00	0,00	0,00	0,00
06	+ Kostenerstattungen und Kostenumlagen	0,00	0,00	0,00	0,00
07	+ Sonstige ordentliche Erträge	0,00	0,00	0,00	0,00
08	+ Aktivierte Eigenleistung	0,00	0,00	0,00	0,00
09	+/-Bestandsveränderungen	0,00	0,00	0,00	0,00
10	= Ordentliche Erträge	12.933,06	11.952,00	17.385,01	-5.433,01
11	- Personalaufwendungen	-12.882,65	-13.001,00	-13.430,17	429,17
12	- Versorgungsaufwendungen	0,00	0,00	0,00	0,00
13	- Aufw. für Sach- und Dienstleistungen	-18.693,42	-15.000,00	-15.194,32	194,32
14	- Bilanzielle Abschreibung	-14.775,73	-16.308,00	-19.269,37	2.961,37
15	- Transferaufwendungen	0,00	0,00	0,00	0,00
16	- Sonstige ordentliche Aufwendungen	-4.696,15	-5.000,00	-4.832,85	-167,15
17	= Ordentliche Aufwendungen	-51.047,95	-49.309,00	-52.726,71	3.417,71
18	= Ordentliches Ergebnis (=Zeile 10 und 17)	-38.114,89	-37.357,00	-35.341,70	-2.015,30
19	+ Finanzerträge	0,00	0,00	0,00	0,00
20	- Zinsen und ähnliche Aufwendungen	0,00	0,00	0,00	0,00
21	= Finanzergebnis (=Zeilen 19 und 20)	0,00	0,00	0,00	0,00
22	= Ergebnis der lfd. Verwaltungstätigkeit (=Zeilen 18 und 21)	-38.114,89	-37.357,00	-35.341,70	-2.015,30
23	+ außerordentliche Erträge	0,00	0,00	0,00	0,00
24	- außerordentliche Aufwendungen	0,00	0,00	0,00	0,00
25	= Außerordentliches Ergebnis (=Zeilen 23 und 24)	0,00	0,00	0,00	0,00
26	= Jahresergebnis (=Zeilen 22 und 25)	-38.114,89	-37.357,00	-35.341,70	-2.015,30
27	+ Erträge aus internen Leistungsbeziehungen	0,00	0,00	0,00	0,00
28	- Aufwendungen aus internen Leistungsbeziehungen	0,00	0,00	0,00	0,00
29	= Teilergebnis (=Zeile 26, 27, 28)	-38.114,89	-37.357,00	-35.341,70	-2.015,30

Jahresabschluss 2020

Teilfinanzrechnung 2020 Produkt 060202 Betrieb der Kinderspielplätze und Bolzplätze

Stadt Bad Driburg

Nr.	Bezeichnung	Ergebnis des Vorjahres	Fortgeschr. Ansatz des HHJ	IST-Ergebnis des HHJ	Vergleich Ansatz - IST
01	Steuern und ähnliche Abgaben	0,00	0,00	0,00	0,00
02	+ Zuwendungen und allgemeine Umlagen	0,00	0,00	0,00	0,00
03	+ Sonstige Transfereinzahlungen	0,00	0,00	0,00	0,00
04	+ Öffentlich-rechtliche Leistungsentgelte	0,00	0,00	0,00	0,00
05	+ Private Leistungsentgelte	0,00	0,00	0,00	0,00
06	+ Kostenerstattungen, Kostenumlagen	0,00	0,00	0,00	0,00
07	+ Sonstige Einzahlungen	0,00	0,00	0,00	0,00
08	+ Zinsen und sonstige Finanzeinzahlungen	0,00	0,00	0,00	0,00
09	= Einz. aus lfd. Verwaltungstätigkeit	0,00	0,00	0,00	0,00
10	- Personalauszahlungen	-12.882,65	-13.001,00	-13.430,17	429,17
11	- Versorgungsauszahlungen	0,00	0,00	0,00	0,00
12	- Ausz. für Sach- und Dienstleistungen	-18.693,42	-15.000,00	-15.043,68	43,68
13	- Zinsen und sonstige Finanzauszahlungen	0,00	0,00	0,00	0,00
14	- Transferauszahlungen	0,00	0,00	0,00	0,00
15	- Sonstige Auszahlungen	-4.696,15	-5.000,00	-4.832,85	-167,15
16	= Ausz. aus lfd. Verwaltungstätigkeit	-36.272,22	-33.001,00	-33.306,70	305,70
17	= Saldo aus lfd. Verwaltungstätigkeit (= Zeilen 09 und 16)	-36.272,22	-33.001,00	-33.306,70	305,70
18	+ Zuwendungen für Investitionsmaßnahmen	0,00	0,00	0,00	0,00
19	+ Einz. a.d. Veräußerung v. Sachanlagen	0,00	0,00	0,00	0,00
20	+ Einz. a.d. Veräußerung v. Finanzanlagen	0,00	0,00	0,00	0,00
21	+ Einz. a. Beiträgen u.ä. Entgelten	0,00	0,00	0,00	0,00
22	+ Sonstige Investitionseinzahlungen	0,00	0,00	0,00	0,00
23	= Einzahlungen aus Investitionstätigkeit	0,00	0,00	0,00	0,00
24	- Ausz. Erwerb v. Grdstücke u. Gebäuden	-39.067,98	0,00	-81.365,01	81.365,01
25	- Ausz. Baumaßnahmen	0,00	0,00	0,00	0,00
26	- Ausz. Erwerb v. bewegl. Anlagevermögen	0,00	-91.830,39	0,00	-91.830,39
27	- Ausz. Erwerb v. Finanzanlagen	0,00	0,00	0,00	0,00
28	- Ausz. v. aktivierbaren Zuwendungen	0,00	0,00	0,00	0,00
29	- Sonstige Investitionsauszahlungen	0,00	0,00	0,00	0,00
30	= Auszahlungen aus Investitionstätigkeit	-39.067,98	-91.830,39	-81.365,01	-10.465,38
31	= Saldo der Investitionstätigkeit (= Zeilen 23 und 30)	-39.067,98	-91.830,39	-81.365,01	-10.465,38

Jahresabschluss 2020

Investitionen Produkt 060202 Betrieb der Kinderspielplätze und Bolzplätze				
Stadt Bad Driburg				
Nr. Bezeichnung	Ergebnis des Vorjahres	Fort- geschriebener Ansatz des HHJ	Ist-Ergebnis des HHJ	Vergleich Ansatz/Ist (Sp.3./Sp.2)
OBER Oberhalb der festgesetzten Wertgrenze				
I.045 Anschaffungen Außenspielgeräte	-39.067,98	-80.000,00	-81.365,01	1.365,01
Gesamtsumme	-39.067,98	-80.000,00	-81.365,01	1.365,01

Jahresabschluss 2020

Teilergebnis 2020 Produktbereich 08 Sportförderung

Stadt Bad Driburg

Nr.	Bezeichnung	Ergebnis des Vorjahres	Fortgeschr. Ansatz des HHJ	IST-Ergebnis des HHJ	Vergleich Ansatz - IST
01	Steuern und ähnliche Abgaben	0,00	0,00	0,00	0,00
02	+ Zuwendungen und allgemeine Umlagen	224.664,50	203.523,00	222.756,50	-19.233,50
03	+ Sonstige Transfererträge	0,00	0,00	0,00	0,00
04	+ Öffentlich-rechtliche Leistungsentgelte	78.704,45	66.000,00	34.700,06	31.299,94
05	+ Privatrechtliche Leistungsentgelte	2.159,65	2.500,00	766,80	1.733,20
06	+ Kostenerstattungen und Kostenumlagen	29.974,35	15.000,00	20.578,31	-5.578,31
07	+ Sonstige ordentliche Erträge	207.379,84	1.000,00	119,64	880,36
08	+ Aktivierte Eigenleistung	0,00	0,00	0,00	0,00
09	+/-Bestandsveränderungen	0,00	0,00	0,00	0,00
10	= Ordentliche Erträge	542.882,79	288.023,00	278.921,31	9.101,69
11	- Personalaufwendungen	-204.817,67	-146.417,00	-184.194,90	37.777,90
12	- Versorgungsaufwendungen	0,00	0,00	0,00	0,00
13	- Aufw. für Sach- und Dienstleistungen	-736.608,59	-949.604,08	-586.738,27	-362.865,81
14	- Bilanzielle Abschreibung	-276.421,99	-266.262,00	-274.052,17	7.790,17
15	- Transferaufwendungen	-70.150,36	-82.300,00	-38.949,00	-43.351,00
16	- Sonstige ordentliche Aufwendungen	-3.964,92	-14.250,00	-3.491,68	-10.758,32
17	= Ordentliche Aufwendungen	-1.291.963,53	-1.458.833,08	-1.087.426,02	-371.407,06
18	= Ordentliches Ergebnis (=Zeile 10 und 17)	-749.080,74	-1.170.810,08	-808.504,71	-362.305,37
19	+ Finanzerträge	0,00	0,00	0,00	0,00
20	- Zinsen und ähnliche Aufwendungen	0,00	0,00	0,00	0,00
21	= Finanzergebnis (=Zeilen 19 und 20)	0,00	0,00	0,00	0,00
22	= Ergebnis der lfd. Verwaltungstätigkeit (=Zeilen 18 und 21)	-749.080,74	-1.170.810,08	-808.504,71	-362.305,37
23	+ außerordentliche Erträge	0,00	0,00	0,00	0,00
24	- außerordentliche Aufwendungen	0,00	0,00	0,00	0,00
25	= Außerordentliches Ergebnis (=Zeilen 23 und 24)	0,00	0,00	0,00	0,00
26	= Jahresergebnis (=Zeilen 22 und 25)	-749.080,74	-1.170.810,08	-808.504,71	-362.305,37
27	+ Erträge aus internen Leistungsbeziehungen	0,00	0,00	0,00	0,00
28	- Aufwendungen aus internen Leistungsbeziehungen	0,00	0,00	0,00	0,00
29	= Teilergebnis (=Zeile 26, 27, 28)	-749.080,74	-1.170.810,08	-808.504,71	-362.305,37

Jahresabschluss 2020

Teilfinanzrechnung 2020 Produktbereich 08 Sportförderung

Stadt Bad Driburg

Nr.	Bezeichnung	Ergebnis des Vorjahres	Fortgeschr. Ansatz des HHJ	IST-Ergebnis des HHJ	Vergleich Ansatz - IST
01	Steuern und ähnliche Abgaben	0,00	0,00	0,00	0,00
02	+ Zuwendungen und allgemeine Umlagen	0,00	60.000,00	0,00	60.000,00
03	+ Sonstige Transfereinzahlungen	0,00	0,00	0,00	0,00
04	+ Öffentlich-rechtliche Leistungsentgelte	84.792,00	66.000,00	39.516,75	26.483,25
05	+ Private Leistungsentgelte	2.757,54	2.500,00	2.274,23	225,77
06	+ Kostenerstattungen, Kostenumlagen	38.178,94	15.000,00	31.365,23	-16.365,23
07	+ Sonstige Einzahlungen	0,00	1.000,00	-424,57	1.424,57
08	+ Zinsen und sonstige Finanzeinzahlungen	0,00	0,00	0,00	0,00
09	= Einz. aus lfd. Verwaltungstätigkeit	125.728,48	144.500,00	72.731,64	71.768,36
10	- Personalauszahlungen	-204.817,67	-146.417,00	-184.194,90	37.777,90
11	- Versorgungsauszahlungen	0,00	0,00	0,00	0,00
12	- Ausz. für Sach- und Dienstleistungen	-751.623,66	-949.604,08	-722.942,19	-226.661,89
13	- Zinsen und sonstige Finanzauszahlungen	0,00	0,00	0,00	0,00
14	- Transferauszahlungen	-62.631,74	-82.300,00	-47.248,36	-35.051,64
15	- Sonstige Auszahlungen	-4.471,02	-14.250,00	-3.951,24	-10.298,76
16	= Ausz. aus lfd. Verwaltungstätigkeit	-1.023.544,09	-1.192.571,08	-958.336,69	-234.234,39
17	= Saldo aus lfd. Verwaltungstätigkeit (= Zeilen 09 und 16)	-897.815,61	-1.048.071,08	-885.605,05	-162.466,03
18	+ Zuwendungen für Investitionsmaßnahmen	17.000,00	0,00	549.300,00	-549.300,00
19	+ Einz. a.d. Veräußerung v. Sachanlagen	0,00	0,00	0,00	0,00
20	+ Einz. a.d. Veräußerung v. Finanzanlagen	0,00	0,00	0,00	0,00
21	+ Einz. a. Beiträgen u.ä. Entgelten	0,00	0,00	0,00	0,00
22	+ Sonstige Investitionseinzahlungen	0,00	0,00	0,00	0,00
23	= Einzahlungen aus Investitionstätigkeit	17.000,00	0,00	549.300,00	-549.300,00
24	- Ausz. Erwerb v. Grdstücke u. Gebäuden	-13.618,17	-30.000,00	-4.778,05	-25.221,95
25	- Ausz. Baumaßnahmen	-62.230,25	-1.421.574,39	-52.669,38	-1.368.905,01
26	- Ausz. Erwerb v. bewegl. Anlagevermögen	-181.860,39	-107.233,84	-90.876,72	-16.357,12
27	- Ausz. Erwerb v. Finanzanlagen	0,00	0,00	0,00	0,00
28	- Ausz. v. aktivierbaren Zuwendungen	0,00	0,00	0,00	0,00
29	- Sonstige Investitionsauszahlungen	0,00	0,00	0,00	0,00
30	= Auszahlungen aus Investitionstätigkeit	-257.708,81	-1.558.808,23	-148.324,15	-1.410.484,08
31	= Saldo der Investitionstätigkeit (= Zeilen 23 und 30)	-240.708,81	-1.558.808,23	400.975,85	-1.959.784,08

Jahresabschluss 2020

Investitionen Produktbereich 08 Sportförderung				
Stadt Bad Driburg				
Nr. Bezeichnung	Ergebnis des Vorjahres	Fort-geschriebener Ansatz des HHJ	Ist-Ergebnis des HHJ	Vergleich Ansatz/Ist (Sp.3./Sp.2)
I20.62 Anschaffung Mähroboter		-23.446,70	-23.446,69	-0,01
I20.65 Anschaffung Ampelanlage Freibad Neuenheerse		-2.745,92	-2.745,92	
OBER Oberhalb der festgesetzten Wertgrenze				
I.019 Anschaffung von Geräten - Turnhallen		-20.000,00	-2.867,86	-17.132,14
I17.37 Umbau Eingangsbereich Freibad Bad Driburg		-3.440,54	-3.440,54	
I18.31 Anbau Großturnhalle		-250.000,00	-46,00	-249.954,00
I18.43 Kunstrasenplatz Dringenberg	-5.950,00			
I19.20 Anbau Sportumkleidegebäude Herste	-62.230,25		-45.829,42	45.829,42
I19.22 Anschaffung Mähroboter	-21.819,53			
I19.23 Erneuerung Trinkwasserleitungen	-125.519,05		-55.611,49	55.611,49
I20.36 Erneuerung Tartanbahn Iburg Stadion		-80.000,00	-3.353,42	-76.646,58
UNTER Unterhalb der festgesetzten Wertgrenze				
Summe	-42.189,98	-54.050,77	-10.982,81	-43.067,96
Gesamtsumme	-257.708,81	-433.683,93	-148.324,15	-285.359,78
Erläuterungen				
Erneuerung Tartanbahn Iburg Stadion				
Eigenanteil der Stadt Bad Driburg				

Jahresabschluss 2020

Teilergebnis 2020 Produkt 080101 Bereitstellung und Betrieb von Sportanlagen

Stadt Bad Driburg

Nr.	Bezeichnung	Ergebnis des Vorjahres	Fortgeschr. Ansatz des HHJ	IST-Ergebnis des HHJ	Vergleich Ansatz - IST
01	Steuern und ähnliche Abgaben	0,00	0,00	0,00	0,00
02	+ Zuwendungen und allgemeine Umlagen	194.690,98	190.258,00	198.827,23	-8.569,23
03	+ Sonstige Transfererträge	0,00	0,00	0,00	0,00
04	+ Öffentlich-rechtliche Leistungsentgelte	0,00	0,00	0,00	0,00
05	+ Privatrechtliche Leistungsentgelte	248,54	0,00	0,00	0,00
06	+ Kostenerstattungen und Kostenumlagen	0,00	0,00	0,00	0,00
07	+ Sonstige ordentliche Erträge	207.379,84	0,00	0,00	0,00
08	+ Aktivierte Eigenleistung	0,00	0,00	0,00	0,00
09	+/-Bestandsveränderungen	0,00	0,00	0,00	0,00
10	= Ordentliche Erträge	402.319,36	190.258,00	198.827,23	-8.569,23
11	- Personalaufwendungen	-47.524,54	-32.267,00	-43.037,12	10.770,12
12	- Versorgungsaufwendungen	0,00	0,00	0,00	0,00
13	- Aufw. für Sach- und Dienstleistungen	-356.298,80	-441.000,00	-277.726,99	-163.273,01
14	- Bilanzielle Abschreibung	-218.444,43	-219.426,00	-223.373,72	3.947,72
15	- Transferaufwendungen	0,00	-1.000,00	-600,00	-400,00
16	- Sonstige ordentliche Aufwendungen	-2,60	0,00	-61,48	61,48
17	= Ordentliche Aufwendungen	-622.270,37	-693.693,00	-544.799,31	-148.893,69
18	= Ordentliches Ergebnis (=Zeile 10 und 17)	-219.951,01	-503.435,00	-345.972,08	-157.462,92
19	+ Finanzerträge	0,00	0,00	0,00	0,00
20	- Zinsen und ähnliche Aufwendungen	0,00	0,00	0,00	0,00
21	= Finanzergebnis (=Zeilen 19 und 20)	0,00	0,00	0,00	0,00
22	= Ergebnis der lfd. Verwaltungstätigkeit (=Zeilen 18 und 21)	-219.951,01	-503.435,00	-345.972,08	-157.462,92
23	+ außerordentliche Erträge	0,00	0,00	0,00	0,00
24	- außerordentliche Aufwendungen	0,00	0,00	0,00	0,00
25	= Außerordentliches Ergebnis (=Zeilen 23 und 24)	0,00	0,00	0,00	0,00
26	= Jahresergebnis (=Zeilen 22 und 25)	-219.951,01	-503.435,00	-345.972,08	-157.462,92
27	+ Erträge aus internen Leistungsbeziehungen	0,00	0,00	0,00	0,00
28	- Aufwendungen aus internen Leistungsbeziehungen	0,00	0,00	0,00	0,00
29	= Teilergebnis (=Zeile 26, 27, 28)	-219.951,01	-503.435,00	-345.972,08	-157.462,92

Jahresabschluss 2020

Teilfinanzrechnung 2020 Produkt 080101 Bereitstellung und Betrieb von Sportanlagen

Stadt Bad Driburg

Nr.	Bezeichnung	Ergebnis des Vorjahres	Fortgeschr. Ansatz des HHJ	IST-Ergebnis des HHJ	Vergleich Ansatz - IST
01	Steuern und ähnliche Abgaben	0,00	0,00	0,00	0,00
02	+ Zuwendungen und allgemeine Umlagen	0,00	60.000,00	0,00	60.000,00
03	+ Sonstige Transfereinzahlungen	0,00	0,00	0,00	0,00
04	+ Öffentlich-rechtliche Leistungsentgelte	0,00	0,00	0,00	0,00
05	+ Private Leistungsentgelte	248,54	0,00	0,00	0,00
06	+ Kostenerstattungen, Kostenumlagen	0,00	0,00	0,00	0,00
07	+ Sonstige Einzahlungen	0,00	0,00	0,00	0,00
08	+ Zinsen und sonstige Finanzeinzahlungen	0,00	0,00	0,00	0,00
09	= Einz. aus lfd. Verwaltungstätigkeit	248,54	60.000,00	0,00	60.000,00
10	- Personalauszahlungen	-47.524,54	-32.267,00	-43.037,12	10.770,12
11	- Versorgungsauszahlungen	0,00	0,00	0,00	0,00
12	- Ausz. für Sach- und Dienstleistungen	-292.673,59	-441.000,00	-320.723,34	-120.276,66
13	- Zinsen und sonstige Finanzauszahlungen	0,00	0,00	0,00	0,00
14	- Transferauszahlungen	-600,00	-1.000,00	-600,00	-400,00
15	- Sonstige Auszahlungen	-2,60	0,00	-61,48	61,48
16	= Ausz. aus lfd. Verwaltungstätigkeit	-340.800,73	-474.267,00	-364.421,94	-109.845,06
17	= Saldo aus lfd. Verwaltungstätigkeit (= Zeilen 09 und 16)	-340.552,19	-414.267,00	-364.421,94	-49.845,06
18	+ Zuwendungen für Investitionsmaßnahmen	17.000,00	0,00	549.300,00	-549.300,00
19	+ Einz. a.d. Veräußerung v. Sachanlagen	0,00	0,00	0,00	0,00
20	+ Einz. a.d. Veräußerung v. Finanzanlagen	0,00	0,00	0,00	0,00
21	+ Einz. a. Beiträgen u.ä. Entgelten	0,00	0,00	0,00	0,00
22	+ Sonstige Investitionseinzahlungen	0,00	0,00	0,00	0,00
23	= Einzahlungen aus Investitionstätigkeit	17.000,00	0,00	549.300,00	-549.300,00
24	- Ausz. Erwerb v. Grdstücke u. Gebäuden	-13.618,17	-30.000,00	-4.778,05	-25.221,95
25	- Ausz. Baumaßnahmen	-62.230,25	-1.418.133,85	-49.228,84	-1.368.905,01
26	- Ausz. Erwerb v. bewegl. Anlagevermögen	-49.236,09	-83.928,46	-26.314,55	-57.613,91
27	- Ausz. Erwerb v. Finanzanlagen	0,00	0,00	0,00	0,00
28	- Ausz. v. aktivierbaren Zuwendungen	0,00	0,00	0,00	0,00
29	- Sonstige Investitionsauszahlungen	0,00	0,00	0,00	0,00
30	= Auszahlungen aus Investitionstätigkeit	-125.084,51	-1.532.062,31	-80.321,44	-1.451.740,87
31	= Saldo der Investitionstätigkeit (= Zeilen 23 und 30)	-108.084,51	-1.532.062,31	468.978,56	-2.001.040,87

Jahresabschluss 2020

Investitionen Produkt 080101 Bereitstellung und Betrieb von Sportanlagen				
Stadt Bad Driburg				
Nr. Bezeichnung	Ergebnis des Vorjahres	Fort-geschriebener Ansatz des HHJ	Ist-Ergebnis des HHJ	Vergleich Ansatz/Ist (Sp.3./Sp.2)
I20.62 Anschaffung Mähroboter		-23.446,70	-23.446,69	-0,01
OBER Oberhalb der festgesetzten Wertgrenze				
I.019 Anschaffung von Geräten - Turnhallen		-20.000,00	-2.867,86	-17.132,14
I18.31 Anbau Großturnhalle		-250.000,00	-46,00	-249.954,00
I18.43 Kunstrasenplatz Dringenberg	-5.950,00			
I19.20 Anbau Sportumkleidegebäude Herste	-62.230,25		-45.829,42	45.829,42
I19.22 Anschaffung Mähroboter	-21.819,53			
I20.36 Erneuerung Tartanbahn Iburg Stadion		-80.000,00	-3.353,42	-76.646,58
UNTER Unterhalb der festgesetzten Wertgrenze				
Summe	-35.084,73	-27.000,00	-4.778,05	-22.221,95
Gesamtsumme	-125.084,51	-400.446,70	-80.321,44	-320.125,26
Erläuterungen				
Erneuerung Tartanbahn Iburg Stadion				
Eigenanteil der Stadt Bad Driburg				

Jahresabschluss 2020

Teilergebnis 2020 Produkt 080201 Sportförderung

Stadt Bad Driburg

Nr.	Bezeichnung	Ergebnis des Vorjahres	Fortgeschr. Ansatz des HHJ	IST-Ergebnis des HHJ	Vergleich Ansatz - IST
01	Steuern und ähnliche Abgaben	0,00	0,00	0,00	0,00
02	+ Zuwendungen und allgemeine Umlagen	131,25	131,00	131,26	-0,26
03	+ Sonstige Transfererträge	0,00	0,00	0,00	0,00
04	+ Öffentlich-rechtliche Leistungsentgelte	0,00	0,00	0,00	0,00
05	+ Privatrechtliche Leistungsentgelte	0,00	0,00	0,00	0,00
06	+ Kostenerstattungen und Kostenumlagen	0,00	0,00	0,00	0,00
07	+ Sonstige ordentliche Erträge	0,00	0,00	0,00	0,00
08	+ Aktivierte Eigenleistung	0,00	0,00	0,00	0,00
09	+/-Bestandsveränderungen	0,00	0,00	0,00	0,00
10	= Ordentliche Erträge	131,25	131,00	131,26	-0,26
11	- Personalaufwendungen	-12.808,47	-12.144,00	-13.349,57	1.205,57
12	- Versorgungsaufwendungen	0,00	0,00	0,00	0,00
13	- Aufw. für Sach- und Dienstleistungen	0,00	0,00	0,00	0,00
14	- Bilanzielle Abschreibung	-131,25	-131,00	-131,26	0,26
15	- Transferaufwendungen	-69.650,36	-80.800,00	-37.849,00	-42.951,00
16	- Sonstige ordentliche Aufwendungen	0,00	0,00	0,00	0,00
17	= Ordentliche Aufwendungen	-82.590,08	-93.075,00	-51.329,83	-41.745,17
18	= Ordentliches Ergebnis (=Zeile 10 und 17)	-82.458,83	-92.944,00	-51.198,57	-41.745,43
19	+ Finanzerträge	0,00	0,00	0,00	0,00
20	- Zinsen und ähnliche Aufwendungen	0,00	0,00	0,00	0,00
21	= Finanzergebnis (=Zeilen 19 und 20)	0,00	0,00	0,00	0,00
22	= Ergebnis der lfd. Verwaltungstätigkeit (=Zeilen 18 und 21)	-82.458,83	-92.944,00	-51.198,57	-41.745,43
23	+ außerordentliche Erträge	0,00	0,00	0,00	0,00
24	- außerordentliche Aufwendungen	0,00	0,00	0,00	0,00
25	= Außerordentliches Ergebnis (=Zeilen 23 und 24)	0,00	0,00	0,00	0,00
26	= Jahresergebnis (=Zeilen 22 und 25)	-82.458,83	-92.944,00	-51.198,57	-41.745,43
27	+ Erträge aus internen Leistungsbeziehungen	0,00	0,00	0,00	0,00
28	- Aufwendungen aus internen Leistungsbeziehungen	0,00	0,00	0,00	0,00
29	= Teilergebnis (=Zeile 26, 27, 28)	-82.458,83	-92.944,00	-51.198,57	-41.745,43

Jahresabschluss 2020

Teilfinanzrechnung 2020 Produkt 080201 Sportförderung

Stadt Bad Driburg

Nr.	Bezeichnung	Ergebnis des Vorjahres	Fortgeschr. Ansatz des HHJ	IST-Ergebnis des HHJ	Vergleich Ansatz - IST
01	Steuern und ähnliche Abgaben	0,00	0,00	0,00	0,00
02	+ Zuwendungen und allgemeine Umlagen	0,00	0,00	0,00	0,00
03	+ Sonstige Transfereinzahlungen	0,00	0,00	0,00	0,00
04	+ Öffentlich-rechtliche Leistungsentgelte	0,00	0,00	0,00	0,00
05	+ Private Leistungsentgelte	0,00	0,00	0,00	0,00
06	+ Kostenerstattungen, Kostenumlagen	0,00	0,00	0,00	0,00
07	+ Sonstige Einzahlungen	0,00	0,00	0,00	0,00
08	+ Zinsen und sonstige Finanzeinzahlungen	0,00	0,00	0,00	0,00
09	= Einz. aus lfd. Verwaltungstätigkeit	0,00	0,00	0,00	0,00
10	- Personalauszahlungen	-12.808,47	-12.144,00	-13.349,57	1.205,57
11	- Versorgungsauszahlungen	0,00	0,00	0,00	0,00
12	- Ausz. für Sach- und Dienstleistungen	0,00	0,00	0,00	0,00
13	- Zinsen und sonstige Finanzauszahlungen	0,00	0,00	0,00	0,00
14	- Transferauszahlungen	-61.531,74	-80.800,00	-46.148,36	-34.651,64
15	- Sonstige Auszahlungen	0,00	0,00	0,00	0,00
16	= Ausz. aus lfd. Verwaltungstätigkeit	-74.340,21	-92.944,00	-59.497,93	-33.446,07
17	= Saldo aus lfd. Verwaltungstätigkeit (= Zeilen 09 und 16)	-74.340,21	-92.944,00	-59.497,93	-33.446,07
18	+ Zuwendungen für Investitionsmaßnahmen	0,00	0,00	0,00	0,00
19	+ Einz. a.d. Veräußerung v. Sachanlagen	0,00	0,00	0,00	0,00
20	+ Einz. a.d. Veräußerung v. Finanzanlagen	0,00	0,00	0,00	0,00
21	+ Einz. a. Beiträgen u.ä. Entgelten	0,00	0,00	0,00	0,00
22	+ Sonstige Investitionseinzahlungen	0,00	0,00	0,00	0,00
23	= Einzahlungen aus Investitionstätigkeit	0,00	0,00	0,00	0,00
24	- Ausz. Erwerb v. Grdstücke u. Gebäuden	0,00	0,00	0,00	0,00
25	- Ausz. Baumaßnahmen	0,00	0,00	0,00	0,00
26	- Ausz. Erwerb v. bewegl. Anlagevermögen	0,00	0,00	0,00	0,00
27	- Ausz. Erwerb v. Finanzanlagen	0,00	0,00	0,00	0,00
28	- Ausz. v. aktivierbaren Zuwendungen	0,00	0,00	0,00	0,00
29	- Sonstige Investitionsauszahlungen	0,00	0,00	0,00	0,00
30	= Auszahlungen aus Investitionstätigkeit	0,00	0,00	0,00	0,00
31	= Saldo der Investitionstätigkeit (= Zeilen 23 und 30)	0,00	0,00	0,00	0,00

Jahresabschluss 2020

Teilergebnis 2020 Produkt 080301 Bäder allgemein

Stadt Bad Driburg

Nr.	Bezeichnung	Ergebnis des Vorjahres	Fortgeschr. Ansatz des HHJ	IST-Ergebnis des HHJ	Vergleich Ansatz - IST
01	Steuern und ähnliche Abgaben	0,00	0,00	0,00	0,00
02	+ Zuwendungen und allgemeine Umlagen	0,00	0,00	0,00	0,00
03	+ Sonstige Transfererträge	0,00	0,00	0,00	0,00
04	+ Öffentlich-rechtliche Leistungsentgelte	0,00	0,00	0,00	0,00
05	+ Privatrechtliche Leistungsentgelte	0,00	0,00	0,00	0,00
06	+ Kostenerstattungen und Kostenumlagen	0,00	0,00	0,00	0,00
07	+ Sonstige ordentliche Erträge	0,00	0,00	0,00	0,00
08	+ Aktivierte Eigenleistung	0,00	0,00	0,00	0,00
09	+/-Bestandsveränderungen	0,00	0,00	0,00	0,00
10	= Ordentliche Erträge	0,00	0,00	0,00	0,00
11	- Personalaufwendungen	0,00	0,00	0,00	0,00
12	- Versorgungsaufwendungen	0,00	0,00	0,00	0,00
13	- Aufw. für Sach- und Dienstleistungen	0,00	0,00	0,00	0,00
14	- Bilanzielle Abschreibung	0,00	0,00	0,00	0,00
15	- Transferaufwendungen	0,00	0,00	0,00	0,00
16	- Sonstige ordentliche Aufwendungen	0,00	0,00	0,00	0,00
17	= Ordentliche Aufwendungen	0,00	0,00	0,00	0,00
18	= Ordentliches Ergebnis (=Zeile 10 und 17)	0,00	0,00	0,00	0,00
19	+ Finanzerträge	0,00	0,00	0,00	0,00
20	- Zinsen und ähnliche Aufwendungen	0,00	0,00	0,00	0,00
21	= Finanzergebnis (=Zeilen 19 und 20)	0,00	0,00	0,00	0,00
22	= Ergebnis der lfd. Verwaltungstätigkeit (=Zeilen 18 und 21)	0,00	0,00	0,00	0,00
23	+ außerordentliche Erträge	0,00	0,00	0,00	0,00
24	- außerordentliche Aufwendungen	0,00	0,00	0,00	0,00
25	= Außerordentliches Ergebnis (=Zeilen 23 und 24)	0,00	0,00	0,00	0,00
26	= Jahresergebnis (=Zeilen 22 und 25)	0,00	0,00	0,00	0,00
27	+ Erträge aus internen Leistungsbeziehungen	0,00	0,00	0,00	0,00
28	- Aufwendungen aus internen Leistungsbeziehungen	0,00	0,00	0,00	0,00
29	= Teilergebnis (=Zeile 26, 27, 28)	0,00	0,00	0,00	0,00

Jahresabschluss 2020

Teilfinanzrechnung 2020 Produkt 080301 Bäder allgemein

Stadt Bad Driburg

Nr.	Bezeichnung	Ergebnis des Vorjahres	Fortgeschr. Ansatz des HHJ	IST-Ergebnis des HHJ	Vergleich Ansatz - IST
01	Steuern und ähnliche Abgaben	0,00	0,00	0,00	0,00
02	+ Zuwendungen und allgemeine Umlagen	0,00	0,00	0,00	0,00
03	+ Sonstige Transfereinzahlungen	0,00	0,00	0,00	0,00
04	+ Öffentlich-rechtliche Leistungsentgelte	0,00	0,00	0,00	0,00
05	+ Private Leistungsentgelte	0,00	0,00	0,00	0,00
06	+ Kostenerstattungen, Kostenumlagen	0,00	0,00	0,00	0,00
07	+ Sonstige Einzahlungen	0,00	0,00	0,00	0,00
08	+ Zinsen und sonstige Finanzeinzahlungen	0,00	0,00	0,00	0,00
09	= Einz. aus lfd. Verwaltungstätigkeit	0,00	0,00	0,00	0,00
10	- Personalauszahlungen	0,00	0,00	0,00	0,00
11	- Versorgungsauszahlungen	0,00	0,00	0,00	0,00
12	- Ausz. für Sach- und Dienstleistungen	-136,71	0,00	0,00	0,00
13	- Zinsen und sonstige Finanzauszahlungen	0,00	0,00	0,00	0,00
14	- Transferauszahlungen	0,00	0,00	0,00	0,00
15	- Sonstige Auszahlungen	0,00	0,00	0,00	0,00
16	= Ausz. aus lfd. Verwaltungstätigkeit	-136,71	0,00	0,00	0,00
17	= Saldo aus lfd. Verwaltungstätigkeit (= Zeilen 09 und 16)	-136,71	0,00	0,00	0,00
18	+ Zuwendungen für Investitionsmaßnahmen	0,00	0,00	0,00	0,00
19	+ Einz. a.d. Veräußerung v. Sachanlagen	0,00	0,00	0,00	0,00
20	+ Einz. a.d. Veräußerung v. Finanzanlagen	0,00	0,00	0,00	0,00
21	+ Einz. a. Beiträgen u.ä. Entgelten	0,00	0,00	0,00	0,00
22	+ Sonstige Investitionseinzahlungen	0,00	0,00	0,00	0,00
23	= Einzahlungen aus Investitionstätigkeit	0,00	0,00	0,00	0,00
24	- Ausz. Erwerb v. Grdstücke u. Gebäuden	0,00	0,00	0,00	0,00
25	- Ausz. Baumaßnahmen	0,00	0,00	0,00	0,00
26	- Ausz. Erwerb v. bewegl. Anlagevermögen	0,00	0,00	0,00	0,00
27	- Ausz. Erwerb v. Finanzanlagen	0,00	0,00	0,00	0,00
28	- Ausz. v. aktivierbaren Zuwendungen	0,00	0,00	0,00	0,00
29	- Sonstige Investitionsauszahlungen	0,00	0,00	0,00	0,00
30	= Auszahlungen aus Investitionstätigkeit	0,00	0,00	0,00	0,00
31	= Saldo der Investitionstätigkeit (= Zeilen 23 und 30)	0,00	0,00	0,00	0,00

Jahresabschluss 2020

Teilergebnis 2020 Produkt 080302 Hallenbad					
Stadt Bad Driburg					
Nr.	Bezeichnung	Ergebnis des Vorjahres	Fortgeschr. Ansatz des HHJ	IST-Ergebnis des HHJ	Vergleich Ansatz - IST
01	Steuern und ähnliche Abgaben	0,00	0,00	0,00	0,00
02	+ Zuwendungen und allgemeine Umlagen	11.083,38	2.011,00	8.748,30	-6.737,30
03	+ Sonstige Transfererträge	0,00	0,00	0,00	0,00
04	+ Öffentlich-rechtliche Leistungsentgelte	21.692,75	16.000,00	15.488,83	511,17
05	+ Privatrechtliche Leistungsentgelte	0,00	0,00	0,00	0,00
06	+ Kostenerstattungen und Kostenumlagen	23.128,05	15.000,00	13.878,31	1.121,69
07	+ Sonstige ordentliche Erträge	0,00	1.000,00	119,64	880,36
08	+ Aktivierte Eigenleistung	0,00	0,00	0,00	0,00
09	+/-Bestandsveränderungen	0,00	0,00	0,00	0,00
10	= Ordentliche Erträge	55.904,18	34.011,00	38.235,08	-4.224,08
11	- Personalaufwendungen	-76.990,77	-59.164,00	-68.441,14	9.277,14
12	- Versorgungsaufwendungen	0,00	0,00	0,00	0,00
13	- Aufw. für Sach- und Dienstleistungen	-163.141,00	-215.650,00	-122.327,54	-93.322,46
14	- Bilanzielle Abschreibung	-27.424,73	-21.600,00	-24.339,48	2.739,48
15	- Transferaufwendungen	0,00	0,00	0,00	0,00
16	- Sonstige ordentliche Aufwendungen	-2.139,16	-5.300,00	-1.154,72	-4.145,28
17	= Ordentliche Aufwendungen	-269.695,66	-301.714,00	-216.262,88	-85.451,12
18	= Ordentliches Ergebnis (=Zeile 10 und 17)	-213.791,48	-267.703,00	-178.027,80	-89.675,20
19	+ Finanzerträge	0,00	0,00	0,00	0,00
20	- Zinsen und ähnliche Aufwendungen	0,00	0,00	0,00	0,00
21	= Finanzergebnis (=Zeilen 19 und 20)	0,00	0,00	0,00	0,00
22	= Ergebnis der lfd. Verwaltungstätigkeit (=Zeilen 18 und 21)	-213.791,48	-267.703,00	-178.027,80	-89.675,20
23	+ außerordentliche Erträge	0,00	0,00	0,00	0,00
24	- außerordentliche Aufwendungen	0,00	0,00	0,00	0,00
25	= Außerordentliches Ergebnis (=Zeilen 23 und 24)	0,00	0,00	0,00	0,00
26	= Jahresergebnis (=Zeilen 22 und 25)	-213.791,48	-267.703,00	-178.027,80	-89.675,20
27	+ Erträge aus internen Leistungsbeziehungen	0,00	0,00	0,00	0,00
28	- Aufwendungen aus internen Leistungsbeziehungen	0,00	0,00	0,00	0,00
29	= Teilergebnis (=Zeile 26, 27, 28)	-213.791,48	-267.703,00	-178.027,80	-89.675,20

Jahresabschluss 2020

Teilfinanzrechnung 2020 Produkt 080302 Hallenbad

Stadt Bad Driburg

Nr.	Bezeichnung	Ergebnis des Vorjahres	Fortgeschr. Ansatz des HHJ	IST-Ergebnis des HHJ	Vergleich Ansatz - IST
01	Steuern und ähnliche Abgaben	0,00	0,00	0,00	0,00
02	+ Zuwendungen und allgemeine Umlagen	0,00	0,00	0,00	0,00
03	+ Sonstige Transfereinzahlungen	0,00	0,00	0,00	0,00
04	+ Öffentlich-rechtliche Leistungsentgelte	23.317,00	16.000,00	19.286,25	-3.286,25
05	+ Private Leistungsentgelte	0,00	0,00	0,00	0,00
06	+ Kostenerstattungen, Kostenumlagen	36.801,84	15.000,00	17.818,93	-2.818,93
07	+ Sonstige Einzahlungen	0,00	1.000,00	-196,00	1.196,00
08	+ Zinsen und sonstige Finanzeinzahlungen	0,00	0,00	0,00	0,00
09	= Einz. aus lfd. Verwaltungstätigkeit	60.118,84	32.000,00	36.909,18	-4.909,18
10	- Personalauszahlungen	-76.990,77	-59.164,00	-68.441,14	9.277,14
11	- Versorgungsauszahlungen	0,00	0,00	0,00	0,00
12	- Ausz. für Sach- und Dienstleistungen	-197.512,26	-215.650,00	-186.143,72	-29.506,28
13	- Zinsen und sonstige Finanzauszahlungen	0,00	0,00	0,00	0,00
14	- Transferauszahlungen	0,00	0,00	0,00	0,00
15	- Sonstige Auszahlungen	-2.356,49	-5.300,00	-1.272,84	-4.027,16
16	= Ausz. aus lfd. Verwaltungstätigkeit	-276.859,52	-280.114,00	-255.857,70	-24.256,30
17	= Saldo aus lfd. Verwaltungstätigkeit (= Zeilen 09 und 16)	-216.740,68	-248.114,00	-218.948,52	-29.165,48
18	+ Zuwendungen für Investitionsmaßnahmen	0,00	0,00	0,00	0,00
19	+ Einz. a.d. Veräußerung v. Sachanlagen	0,00	0,00	0,00	0,00
20	+ Einz. a.d. Veräußerung v. Finanzanlagen	0,00	0,00	0,00	0,00
21	+ Einz. a. Beiträgen u.ä. Entgelten	0,00	0,00	0,00	0,00
22	+ Sonstige Investitionseinzahlungen	0,00	0,00	0,00	0,00
23	= Einzahlungen aus Investitionstätigkeit	0,00	0,00	0,00	0,00
24	- Ausz. Erwerb v. Grdstücke u. Gebäuden	0,00	0,00	0,00	0,00
25	- Ausz. Baumaßnahmen	0,00	0,00	0,00	0,00
26	- Ausz. Erwerb v. bewegl. Anlagevermögen	-125.519,05	-5.500,00	-57.575,32	52.075,32
27	- Ausz. Erwerb v. Finanzanlagen	0,00	0,00	0,00	0,00
28	- Ausz. v. aktivierbaren Zuwendungen	0,00	0,00	0,00	0,00
29	- Sonstige Investitionsauszahlungen	0,00	0,00	0,00	0,00
30	= Auszahlungen aus Investitionstätigkeit	-125.519,05	-5.500,00	-57.575,32	52.075,32
31	= Saldo der Investitionstätigkeit (= Zeilen 23 und 30)	-125.519,05	-5.500,00	-57.575,32	52.075,32

Jahresabschluss 2020

Investitionen Produkt 080302 Hallenbad				
Stadt Bad Driburg				
Nr. Bezeichnung	Ergebnis des Vorjahres	Fort- geschriebener Ansatz des HHJ	Ist-Ergebnis des HHJ	Vergleich Ansatz/Ist (Sp.3./Sp.2)
OBER Oberhalb der festgesetzten Wertgrenze				
119.23 Erneuerung Trinkwasserleitungen	-125.519,05		-55.611,49	55.611,49
UNTER Unterhalb der festgesetzten Wertgrenze				
Summe		-10.500,00	-1.963,83	-8.536,17
Gesamtsumme	-125.519,05	-10.500,00	-57.575,32	47.075,32

Jahresabschluss 2020

Teilergebnis 2020 Produkt 080303 Freizeitbad Bad Driburg

Stadt Bad Driburg

Nr.	Bezeichnung	Ergebnis des Vorjahres	Fortgeschr. Ansatz des HHJ	IST-Ergebnis des HHJ	Vergleich Ansatz - IST
01	Steuern und ähnliche Abgaben	0,00	0,00	0,00	0,00
02	+ Zuwendungen und allgemeine Umlagen	17.351,05	9.715,00	13.413,04	-3.698,04
03	+ Sonstige Transfererträge	0,00	0,00	0,00	0,00
04	+ Öffentlich-rechtliche Leistungsentgelte	44.806,08	43.000,00	15.149,65	27.850,35
05	+ Privatrechtliche Leistungsentgelte	1.911,11	2.500,00	766,80	1.733,20
06	+ Kostenerstattungen und Kostenumlagen	906,99	0,00	0,00	0,00
07	+ Sonstige ordentliche Erträge	0,00	0,00	0,00	0,00
08	+ Aktivierte Eigenleistung	0,00	0,00	0,00	0,00
09	+/-Bestandsveränderungen	0,00	0,00	0,00	0,00
10	= Ordentliche Erträge	64.975,23	55.215,00	29.329,49	25.885,51
11	- Personalaufwendungen	-52.844,19	-33.661,00	-47.059,82	13.398,82
12	- Versorgungsaufwendungen	0,00	0,00	0,00	0,00
13	- Aufw. für Sach- und Dienstleistungen	-130.168,25	-198.300,00	-135.142,64	-63.157,36
14	- Bilanzielle Abschreibung	-27.889,34	-22.573,00	-23.400,88	827,88
15	- Transferaufwendungen	0,00	0,00	0,00	0,00
16	- Sonstige ordentliche Aufwendungen	-1.201,07	-3.500,00	-1.969,81	-1.530,19
17	= Ordentliche Aufwendungen	-212.102,85	-258.034,00	-207.573,15	-50.460,85
18	= Ordentliches Ergebnis (=Zeile 10 und 17)	-147.127,62	-202.819,00	-178.243,66	-24.575,34
19	+ Finanzerträge	0,00	0,00	0,00	0,00
20	- Zinsen und ähnliche Aufwendungen	0,00	0,00	0,00	0,00
21	= Finanzergebnis (=Zeilen 19 und 20)	0,00	0,00	0,00	0,00
22	= Ergebnis der lfd. Verwaltungstätigkeit (=Zeilen 18 und 21)	-147.127,62	-202.819,00	-178.243,66	-24.575,34
23	+ außerordentliche Erträge	0,00	0,00	0,00	0,00
24	- außerordentliche Aufwendungen	0,00	0,00	0,00	0,00
25	= Außerordentliches Ergebnis (=Zeilen 23 und 24)	0,00	0,00	0,00	0,00
26	= Jahresergebnis (=Zeilen 22 und 25)	-147.127,62	-202.819,00	-178.243,66	-24.575,34
27	+ Erträge aus internen Leistungsbeziehungen	0,00	0,00	0,00	0,00
28	- Aufwendungen aus internen Leistungsbeziehungen	0,00	0,00	0,00	0,00
29	= Teilergebnis (=Zeile 26, 27, 28)	-147.127,62	-202.819,00	-178.243,66	-24.575,34

Jahresabschluss 2020

Teilfinanzrechnung 2020 Produkt 080303 Freizeitbad Bad Driburg

Stadt Bad Driburg

Nr.	Bezeichnung	Ergebnis des Vorjahres	Fortgeschr. Ansatz des HHJ	IST-Ergebnis des HHJ	Vergleich Ansatz - IST
01	Steuern und ähnliche Abgaben	0,00	0,00	0,00	0,00
02	+ Zuwendungen und allgemeine Umlagen	0,00	0,00	0,00	0,00
03	+ Sonstige Transfereinzahlungen	0,00	0,00	0,00	0,00
04	+ Öffentlich-rechtliche Leistungsentgelte	48.415,00	43.000,00	15.953,50	27.046,50
05	+ Private Leistungsentgelte	2.509,00	2.500,00	2.274,23	225,77
06	+ Kostenerstattungen, Kostenumlagen	1.377,10	0,00	906,99	-906,99
07	+ Sonstige Einzahlungen	0,00	0,00	-179,59	179,59
08	+ Zinsen und sonstige Finanzeinzahlungen	0,00	0,00	0,00	0,00
09	= Einz. aus lfd. Verwaltungstätigkeit	52.301,10	45.500,00	18.955,13	26.544,87
10	- Personalauszahlungen	-52.844,19	-33.661,00	-47.059,82	13.398,82
11	- Versorgungsauszahlungen	0,00	0,00	0,00	0,00
12	- Ausz. für Sach- und Dienstleistungen	-155.500,43	-198.300,00	-159.398,69	-38.901,31
13	- Zinsen und sonstige Finanzauszahlungen	0,00	0,00	0,00	0,00
14	- Transferauszahlungen	0,00	0,00	0,00	0,00
15	- Sonstige Auszahlungen	-1.384,80	-3.500,00	-2.271,52	-1.228,48
16	= Ausz. aus lfd. Verwaltungstätigkeit	-209.729,42	-235.461,00	-208.730,03	-26.730,97
17	= Saldo aus lfd. Verwaltungstätigkeit (= Zeilen 09 und 16)	-157.428,32	-189.961,00	-189.774,90	-186,10
18	+ Zuwendungen für Investitionsmaßnahmen	0,00	0,00	0,00	0,00
19	+ Einz. a.d. Veräußerung v. Sachanlagen	0,00	0,00	0,00	0,00
20	+ Einz. a.d. Veräußerung v. Finanzanlagen	0,00	0,00	0,00	0,00
21	+ Einz. a. Beiträgen u.ä. Entgelten	0,00	0,00	0,00	0,00
22	+ Sonstige Investitionseinzahlungen	0,00	0,00	0,00	0,00
23	= Einzahlungen aus Investitionstätigkeit	0,00	0,00	0,00	0,00
24	- Ausz. Erwerb v. Grdstücke u. Gebäuden	0,00	0,00	0,00	0,00
25	- Ausz. Baumaßnahmen	0,00	-3.440,54	-3.440,54	0,00
26	- Ausz. Erwerb v. bewegl. Anlagevermögen	-7.105,25	-15.059,46	-4.240,93	-10.818,53
27	- Ausz. Erwerb v. Finanzanlagen	0,00	0,00	0,00	0,00
28	- Ausz. v. aktivierbaren Zuwendungen	0,00	0,00	0,00	0,00
29	- Sonstige Investitionsauszahlungen	0,00	0,00	0,00	0,00
30	= Auszahlungen aus Investitionstätigkeit	-7.105,25	-18.500,00	-7.681,47	-10.818,53
31	= Saldo der Investitionstätigkeit (= Zeilen 23 und 30)	-7.105,25	-18.500,00	-7.681,47	-10.818,53

Jahresabschluss 2020

Investitionen Produkt 080303 Freizeitbad Bad Driburg				
Stadt Bad Driburg				
Nr. Bezeichnung	Ergebnis des Vorjahres	Fort- geschriebener Ansatz des HHJ	Ist-Ergebnis des HHJ	Vergleich Ansatz/Ist (Sp.3./Sp.2)
OBER Oberhalb der festgesetzten Wertgrenze				
117.37 Umbau Eingangsbereich Freibad Bad Driburg		-3.440,54	-3.440,54	
UNTER Unterhalb der festgesetzten Wertgrenze				
Summe	-7.105,25	-16.550,77	-4.240,93	-12.309,84
Gesamtsumme	-7.105,25	-19.991,31	-7.681,47	-12.309,84

Jahresabschluss 2020

Teilergebnis 2020 Produkt 080304 Freibad Neuenheerse

Stadt Bad Driburg

Nr.	Bezeichnung	Ergebnis des Vorjahres	Fortgeschr. Ansatz des HHJ	IST-Ergebnis des HHJ	Vergleich Ansatz - IST
01	Steuern und ähnliche Abgaben	0,00	0,00	0,00	0,00
02	+ Zuwendungen und allgemeine Umlagen	1.407,84	1.408,00	1.636,67	-228,67
03	+ Sonstige Transfererträge	0,00	0,00	0,00	0,00
04	+ Öffentlich-rechtliche Leistungsentgelte	12.205,62	7.000,00	4.061,58	2.938,42
05	+ Privatrechtliche Leistungsentgelte	0,00	0,00	0,00	0,00
06	+ Kostenerstattungen und Kostenumlagen	5.939,31	0,00	6.700,00	-6.700,00
07	+ Sonstige ordentliche Erträge	0,00	0,00	0,00	0,00
08	+ Aktivierte Eigenleistung	0,00	0,00	0,00	0,00
09	+/-Bestandsveränderungen	0,00	0,00	0,00	0,00
10	= Ordentliche Erträge	19.552,77	8.408,00	12.398,25	-3.990,25
11	- Personalaufwendungen	-14.649,70	-9.181,00	-12.307,25	3.126,25
12	- Versorgungsaufwendungen	0,00	0,00	0,00	0,00
13	- Aufw. für Sach- und Dienstleistungen	-87.000,54	-94.654,08	-51.541,10	-43.112,98
14	- Bilanzielle Abschreibung	-2.532,24	-2.532,00	-2.806,83	274,83
15	- Transferaufwendungen	-500,00	-500,00	-500,00	0,00
16	- Sonstige ordentliche Aufwendungen	-622,09	-5.450,00	-305,67	-5.144,33
17	= Ordentliche Aufwendungen	-105.304,57	-112.317,08	-67.460,85	-44.856,23
18	= Ordentliches Ergebnis (=Zeile 10 und 17)	-85.751,80	-103.909,08	-55.062,60	-48.846,48
19	+ Finanzerträge	0,00	0,00	0,00	0,00
20	- Zinsen und ähnliche Aufwendungen	0,00	0,00	0,00	0,00
21	= Finanzergebnis (=Zeilen 19 und 20)	0,00	0,00	0,00	0,00
22	= Ergebnis der lfd. Verwaltungstätigkeit (=Zeilen 18 und 21)	-85.751,80	-103.909,08	-55.062,60	-48.846,48
23	+ außerordentliche Erträge	0,00	0,00	0,00	0,00
24	- außerordentliche Aufwendungen	0,00	0,00	0,00	0,00
25	= Außerordentliches Ergebnis (=Zeilen 23 und 24)	0,00	0,00	0,00	0,00
26	= Jahresergebnis (=Zeilen 22 und 25)	-85.751,80	-103.909,08	-55.062,60	-48.846,48
27	+ Erträge aus internen Leistungsbeziehungen	0,00	0,00	0,00	0,00
28	- Aufwendungen aus internen Leistungsbeziehungen	0,00	0,00	0,00	0,00
29	= Teilergebnis (=Zeile 26, 27, 28)	-85.751,80	-103.909,08	-55.062,60	-48.846,48

Jahresabschluss 2020

Teilfinanzrechnung 2020 Produkt 080304 Freibad Neuenheerse

Stadt Bad Driburg

Nr.	Bezeichnung	Ergebnis des Vorjahres	Fortgeschr. Ansatz des HHJ	IST-Ergebnis des HHJ	Vergleich Ansatz - IST
01	Steuern und ähnliche Abgaben	0,00	0,00	0,00	0,00
02	+ Zuwendungen und allgemeine Umlagen	0,00	0,00	0,00	0,00
03	+ Sonstige Transfereinzahlungen	0,00	0,00	0,00	0,00
04	+ Öffentlich-rechtliche Leistungsentgelte	13.060,00	7.000,00	4.277,00	2.723,00
05	+ Private Leistungsentgelte	0,00	0,00	0,00	0,00
06	+ Kostenerstattungen, Kostenumlagen	0,00	0,00	12.639,31	-12.639,31
07	+ Sonstige Einzahlungen	0,00	0,00	-48,98	48,98
08	+ Zinsen und sonstige Finanzeinzahlungen	0,00	0,00	0,00	0,00
09	= Einz. aus lfd. Verwaltungstätigkeit	13.060,00	7.000,00	16.867,33	-9.867,33
10	- Personalauszahlungen	-14.649,70	-9.181,00	-12.307,25	3.126,25
11	- Versorgungsauszahlungen	0,00	0,00	0,00	0,00
12	- Ausz. für Sach- und Dienstleistungen	-105.800,67	-94.654,08	-56.676,44	-37.977,64
13	- Zinsen und sonstige Finanzauszahlungen	0,00	0,00	0,00	0,00
14	- Transferauszahlungen	-500,00	-500,00	-500,00	0,00
15	- Sonstige Auszahlungen	-727,13	-5.450,00	-345,40	-5.104,60
16	= Ausz. aus lfd. Verwaltungstätigkeit	-121.677,50	-109.785,08	-69.829,09	-39.955,99
17	= Saldo aus lfd. Verwaltungstätigkeit (= Zeilen 09 und 16)	-108.617,50	-102.785,08	-52.961,76	-49.823,32
18	+ Zuwendungen für Investitionsmaßnahmen	0,00	0,00	0,00	0,00
19	+ Einz. a.d. Veräußerung v. Sachanlagen	0,00	0,00	0,00	0,00
20	+ Einz. a.d. Veräußerung v. Finanzanlagen	0,00	0,00	0,00	0,00
21	+ Einz. a. Beiträgen u.ä. Entgelten	0,00	0,00	0,00	0,00
22	+ Sonstige Investitionseinzahlungen	0,00	0,00	0,00	0,00
23	= Einzahlungen aus Investitionstätigkeit	0,00	0,00	0,00	0,00
24	- Ausz. Erwerb v. Grdstücke u. Gebäuden	0,00	0,00	0,00	0,00
25	- Ausz. Baumaßnahmen	0,00	0,00	0,00	0,00
26	- Ausz. Erwerb v. bewegl. Anlagevermögen	0,00	-2.745,92	-2.745,92	0,00
27	- Ausz. Erwerb v. Finanzanlagen	0,00	0,00	0,00	0,00
28	- Ausz. v. aktivierbaren Zuwendungen	0,00	0,00	0,00	0,00
29	- Sonstige Investitionsauszahlungen	0,00	0,00	0,00	0,00
30	= Auszahlungen aus Investitionstätigkeit	0,00	-2.745,92	-2.745,92	0,00
31	= Saldo der Investitionstätigkeit (= Zeilen 23 und 30)	0,00	-2.745,92	-2.745,92	0,00

Jahresabschluss 2020**Investitionen Produkt 080304 Freibad Neuenheerse**

Stadt Bad Driburg

Nr. Bezeichnung	Ergebnis des Vorjahres	Fort-geschriebener Ansatz des HHJ	Ist-Ergebnis des HHJ	Vergleich Ansatz/Ist (Sp.3./Sp.2)
I20.65 Anschaffung Ampelanlage Freibad Neuenheerse		-2.745,92	-2.745,92	
Gesamtsumme		-2.745,92	-2.745,92	

Jahresabschluss 2020

Teilergebnis 2020 Produktbereich 09 Räumliche Planung und Entwicklung

Stadt Bad Driburg

Nr.	Bezeichnung	Ergebnis des Vorjahres	Fortgeschr. Ansatz des HHJ	IST-Ergebnis des HHJ	Vergleich Ansatz - IST
01	Steuern und ähnliche Abgaben	0,00	0,00	0,00	0,00
02	+ Zuwendungen und allgemeine Umlagen	20.796,38	331.203,00	310.786,36	20.416,64
03	+ Sonstige Transfererträge	0,00	0,00	0,00	0,00
04	+ Öffentlich-rechtliche Leistungsentgelte	0,00	1.900,00	0,00	1.900,00
05	+ Privatrechtliche Leistungsentgelte	0,00	0,00	0,00	0,00
06	+ Kostenerstattungen und Kostenumlagen	0,00	4.000,00	0,00	4.000,00
07	+ Sonstige ordentliche Erträge	200,00	0,00	0,00	0,00
08	+ Aktivierte Eigenleistung	0,00	0,00	0,00	0,00
09	+/-Bestandsveränderungen	0,00	0,00	0,00	0,00
10	= Ordentliche Erträge	20.996,38	337.103,00	310.786,36	26.316,64
11	- Personalaufwendungen	-150.736,65	-279.766,00	-234.153,70	-45.612,30
12	- Versorgungsaufwendungen	-31.262,37	-28.312,00	-27.726,97	-585,03
13	- Aufw. für Sach- und Dienstleistungen	-177.316,48	-302.000,00	-142.547,99	-159.452,01
14	- Bilanzielle Abschreibung	-31,21	0,00	-217,82	217,82
15	- Transferaufwendungen	-299.881,53	-377.137,00	-298.992,04	-78.144,96
16	- Sonstige ordentliche Aufwendungen	-1.042,80	0,00	-545,60	545,60
17	= Ordentliche Aufwendungen	-660.271,04	-987.215,00	-704.184,12	-283.030,88
18	= Ordentliches Ergebnis (=Zeile 10 und 17)	-639.274,66	-650.112,00	-393.397,76	-256.714,24
19	+ Finanzerträge	0,00	0,00	0,00	0,00
20	- Zinsen und ähnliche Aufwendungen	0,00	0,00	0,00	0,00
21	= Finanzergebnis (=Zeilen 19 und 20)	0,00	0,00	0,00	0,00
22	= Ergebnis der lfd. Verwaltungstätigkeit (=Zeilen 18 und 21)	-639.274,66	-650.112,00	-393.397,76	-256.714,24
23	+ außerordentliche Erträge	0,00	0,00	0,00	0,00
24	- außerordentliche Aufwendungen	0,00	0,00	0,00	0,00
25	= Außerordentliches Ergebnis (=Zeilen 23 und 24)	0,00	0,00	0,00	0,00
26	= Jahresergebnis (=Zeilen 22 und 25)	-639.274,66	-650.112,00	-393.397,76	-256.714,24
27	+ Erträge aus internen Leistungsbeziehungen	0,00	0,00	0,00	0,00
28	- Aufwendungen aus internen Leistungsbeziehungen	0,00	0,00	0,00	0,00
29	= Teilergebnis (=Zeile 26, 27, 28)	-639.274,66	-650.112,00	-393.397,76	-256.714,24

Jahresabschluss 2020

Teilfinanzrechnung 2020 Produktbereich 09 Räumliche Planung und Entwicklung

Stadt Bad Driburg

Nr.	Bezeichnung	Ergebnis des Vorjahres	Fortgeschr. Ansatz des HHJ	IST-Ergebnis des HHJ	Vergleich Ansatz - IST
01	Steuern und ähnliche Abgaben	0,00	0,00	0,00	0,00
02	+ Zuwendungen und allgemeine Umlagen	20.783,32	331.203,00	310.568,54	20.634,46
03	+ Sonstige Transfereinzahlungen	0,00	0,00	0,00	0,00
04	+ Öffentlich-rechtliche Leistungsentgelte	0,00	1.900,00	0,00	1.900,00
05	+ Private Leistungsentgelte	0,00	0,00	0,00	0,00
06	+ Kostenerstattungen, Kostenumlagen	2.000,00	4.000,00	0,00	4.000,00
07	+ Sonstige Einzahlungen	545,98	0,00	2.846,05	-2.846,05
08	+ Zinsen und sonstige Finanzeinzahlungen	0,00	0,00	0,00	0,00
09	= Einz. aus lfd. Verwaltungstätigkeit	23.329,30	337.103,00	313.414,59	23.688,41
10	- Personalauszahlungen	-151.860,55	-279.766,00	-233.331,00	-46.435,00
11	- Versorgungsauszahlungen	-31.262,37	-28.312,00	-28.004,26	-307,74
12	- Ausz. für Sach- und Dienstleistungen	-156.926,07	-302.000,00	-157.719,28	-144.280,72
13	- Zinsen und sonstige Finanzauszahlungen	0,00	0,00	0,00	0,00
14	- Transferauszahlungen	-18.700,00	-377.137,00	-582.373,57	205.236,57
15	- Sonstige Auszahlungen	-1.042,80	0,00	-545,60	545,60
16	= Ausz. aus lfd. Verwaltungstätigkeit	-359.791,79	-987.215,00	-1.001.973,71	14.758,71
17	= Saldo aus lfd. Verwaltungstätigkeit (= Zeilen 09 und 16)	-336.462,49	-650.112,00	-688.559,12	38.447,12
18	+ Zuwendungen für Investitionsmaßnahmen	0,00	0,00	0,00	0,00
19	+ Einz. a.d. Veräußerung v. Sachanlagen	0,00	0,00	0,00	0,00
20	+ Einz. a.d. Veräußerung v. Finanzanlagen	0,00	0,00	0,00	0,00
21	+ Einz. a. Beiträgen u.ä. Entgelten	0,00	0,00	0,00	0,00
22	+ Sonstige Investitionseinzahlungen	0,00	0,00	0,00	0,00
23	= Einzahlungen aus Investitionstätigkeit	0,00	0,00	0,00	0,00
24	- Ausz. Erwerb v. Grdstücke u. Gebäuden	0,00	0,00	0,00	0,00
25	- Ausz. Baumaßnahmen	-3.267,32	0,00	0,00	0,00
26	- Ausz. Erwerb v. bewegl. Anlagevermögen	0,00	0,00	0,00	0,00
27	- Ausz. Erwerb v. Finanzanlagen	0,00	0,00	0,00	0,00
28	- Ausz. v. aktivierbaren Zuwendungen	0,00	0,00	0,00	0,00
29	- Sonstige Investitionsauszahlungen	0,00	0,00	0,00	0,00
30	= Auszahlungen aus Investitionstätigkeit	-3.267,32	0,00	0,00	0,00
31	= Saldo der Investitionstätigkeit (= Zeilen 23 und 30)	-3.267,32	0,00	0,00	0,00

Jahresabschluss 2020**Investitionen Produktbereich 09 Räumliche Planung und Entwicklung**

Stadt Bad Driburg

Nr. Bezeichnung	Ergebnis des Vorjahres	Fort-geschriebener Ansatz des HHJ	Ist-Ergebnis des HHJ	Vergleich Ansatz/Ist (Sp.3./Sp.2)
OBER Oberhalb der festgesetzten Wertgrenze				
119.26 Breitbandausbau Schulen	-3.267,32			
Gesamtsumme	-3.267,32			

Jahresabschluss 2020

Teilergebnis 2020 Produkt 090101 Bebauungspläne und Flächennutzungspläne

Stadt Bad Driburg

Nr.	Bezeichnung	Ergebnis des Vorjahres	Fortgeschr. Ansatz des HHJ	IST-Ergebnis des HHJ	Vergleich Ansatz - IST
01	Steuern und ähnliche Abgaben	0,00	0,00	0,00	0,00
02	+ Zuwendungen und allgemeine Umlagen	20.783,32	45.494,00	74.100,00	-28.606,00
03	+ Sonstige Transfererträge	0,00	0,00	0,00	0,00
04	+ Öffentlich-rechtliche Leistungsentgelte	0,00	0,00	0,00	0,00
05	+ Privatrechtliche Leistungsentgelte	0,00	0,00	0,00	0,00
06	+ Kostenerstattungen und Kostenumlagen	0,00	4.000,00	0,00	4.000,00
07	+ Sonstige ordentliche Erträge	200,00	0,00	0,00	0,00
08	+ Aktivierte Eigenleistung	0,00	0,00	0,00	0,00
09	+/-Bestandsveränderungen	0,00	0,00	0,00	0,00
10	= Ordentliche Erträge	20.983,32	49.494,00	74.100,00	-24.606,00
11	- Personalaufwendungen	-87.806,40	-121.662,00	-97.919,39	-23.742,61
12	- Versorgungsaufwendungen	-26.573,18	-24.066,00	-23.568,06	-497,94
13	- Aufw. für Sach- und Dienstleistungen	-177.316,48	-302.000,00	-142.547,99	-159.452,01
14	- Bilanzielle Abschreibung	0,00	0,00	0,00	0,00
15	- Transferaufwendungen	0,00	0,00	0,00	0,00
16	- Sonstige ordentliche Aufwendungen	-1.042,80	0,00	-225,30	225,30
17	= Ordentliche Aufwendungen	-292.738,86	-447.728,00	-264.260,74	-183.467,26
18	= Ordentliches Ergebnis (=Zeile 10 und 17)	-271.755,54	-398.234,00	-190.160,74	-208.073,26
19	+ Finanzerträge	0,00	0,00	0,00	0,00
20	- Zinsen und ähnliche Aufwendungen	0,00	0,00	0,00	0,00
21	= Finanzergebnis (=Zeilen 19 und 20)	0,00	0,00	0,00	0,00
22	= Ergebnis der lfd. Verwaltungstätigkeit (=Zeilen 18 und 21)	-271.755,54	-398.234,00	-190.160,74	-208.073,26
23	+ außerordentliche Erträge	0,00	0,00	0,00	0,00
24	- außerordentliche Aufwendungen	0,00	0,00	0,00	0,00
25	= Außerordentliches Ergebnis (=Zeilen 23 und 24)	0,00	0,00	0,00	0,00
26	= Jahresergebnis (=Zeilen 22 und 25)	-271.755,54	-398.234,00	-190.160,74	-208.073,26
27	+ Erträge aus internen Leistungsbeziehungen	0,00	0,00	0,00	0,00
28	- Aufwendungen aus internen Leistungsbeziehungen	0,00	0,00	0,00	0,00
29	= Teilergebnis (=Zeile 26, 27, 28)	-271.755,54	-398.234,00	-190.160,74	-208.073,26

Jahresabschluss 2020

Teilfinanzrechnung 2020 Produkt 090101 Bbauungspläne und Flächennutzungspläne

Stadt Bad Driburg

Nr.	Bezeichnung	Ergebnis des Vorjahres	Fortgeschr. Ansatz des HHJ	IST-Ergebnis des HHJ	Vergleich Ansatz - IST
01	Steuern und ähnliche Abgaben	0,00	0,00	0,00	0,00
02	+ Zuwendungen und allgemeine Umlagen	20.783,32	45.494,00	74.100,00	-28.606,00
03	+ Sonstige Transfereinzahlungen	0,00	0,00	0,00	0,00
04	+ Öffentlich-rechtliche Leistungsentgelte	0,00	0,00	0,00	0,00
05	+ Private Leistungsentgelte	0,00	0,00	0,00	0,00
06	+ Kostenerstattungen, Kostenumlagen	2.000,00	4.000,00	0,00	4.000,00
07	+ Sonstige Einzahlungen	494,08	0,00	0,00	0,00
08	+ Zinsen und sonstige Finanzeinzahlungen	0,00	0,00	0,00	0,00
09	= Einz. aus lfd. Verwaltungstätigkeit	23.277,40	49.494,00	74.100,00	-24.606,00
10	- Personalauszahlungen	-88.761,67	-121.662,00	-97.220,10	-24.441,90
11	- Versorgungsauszahlungen	-26.573,18	-24.066,00	-23.803,76	-262,24
12	- Ausz. für Sach- und Dienstleistungen	-156.926,07	-302.000,00	-157.719,28	-144.280,72
13	- Zinsen und sonstige Finanzauszahlungen	0,00	0,00	0,00	0,00
14	- Transferauszahlungen	-2.200,00	0,00	0,00	0,00
15	- Sonstige Auszahlungen	-1.042,80	0,00	-225,30	225,30
16	= Ausz. aus lfd. Verwaltungstätigkeit	-275.503,72	-447.728,00	-278.968,44	-168.759,56
17	= Saldo aus lfd. Verwaltungstätigkeit (= Zeilen 09 und 16)	-252.226,32	-398.234,00	-204.868,44	-193.365,56
18	+ Zuwendungen für Investitionsmaßnahmen	0,00	0,00	0,00	0,00
19	+ Einz. a.d. Veräußerung v. Sachanlagen	0,00	0,00	0,00	0,00
20	+ Einz. a.d. Veräußerung v. Finanzanlagen	0,00	0,00	0,00	0,00
21	+ Einz. a. Beiträgen u.ä. Entgelten	0,00	0,00	0,00	0,00
22	+ Sonstige Investitionseinzahlungen	0,00	0,00	0,00	0,00
23	= Einzahlungen aus Investitionstätigkeit	0,00	0,00	0,00	0,00
24	- Ausz. Erwerb v. Grdstücke u. Gebäuden	0,00	0,00	0,00	0,00
25	- Ausz. Baumaßnahmen	0,00	0,00	0,00	0,00
26	- Ausz. Erwerb v. bewegl. Anlagevermögen	0,00	0,00	0,00	0,00
27	- Ausz. Erwerb v. Finanzanlagen	0,00	0,00	0,00	0,00
28	- Ausz. v. aktivierbaren Zuwendungen	0,00	0,00	0,00	0,00
29	- Sonstige Investitionsauszahlungen	0,00	0,00	0,00	0,00
30	= Auszahlungen aus Investitionstätigkeit	0,00	0,00	0,00	0,00
31	= Saldo der Investitionstätigkeit (= Zeilen 23 und 30)	0,00	0,00	0,00	0,00

Jahresabschluss 2020

Teilergebnis 2020 Produkt 090102 Städtebauliche Erneuerung und Entwicklung

Stadt Bad Driburg

Nr.	Bezeichnung	Ergebnis des Vorjahres	Fortgeschr. Ansatz des HHJ	IST-Ergebnis des HHJ	Vergleich Ansatz - IST
01	Steuern und ähnliche Abgaben	0,00	0,00	0,00	0,00
02	+ Zuwendungen und allgemeine Umlagen	13,06	285.709,00	236.686,36	49.022,64
03	+ Sonstige Transfererträge	0,00	0,00	0,00	0,00
04	+ Öffentlich-rechtliche Leistungsentgelte	0,00	1.900,00	0,00	1.900,00
05	+ Privatrechtliche Leistungsentgelte	0,00	0,00	0,00	0,00
06	+ Kostenerstattungen und Kostenumlagen	0,00	0,00	0,00	0,00
07	+ Sonstige ordentliche Erträge	0,00	0,00	0,00	0,00
08	+ Aktivierte Eigenleistung	0,00	0,00	0,00	0,00
09	+/-Bestandsveränderungen	0,00	0,00	0,00	0,00
10	= Ordentliche Erträge	13,06	287.609,00	236.686,36	50.922,64
11	- Personalaufwendungen	-62.930,25	-158.104,00	-136.234,31	-21.869,69
12	- Versorgungsaufwendungen	-4.689,19	-4.246,00	-4.158,91	-87,09
13	- Aufw. für Sach- und Dienstleistungen	0,00	0,00	0,00	0,00
14	- Bilanzielle Abschreibung	-31,21	0,00	-217,82	217,82
15	- Transferaufwendungen	-299.881,53	-377.137,00	-298.992,04	-78.144,96
16	- Sonstige ordentliche Aufwendungen	0,00	0,00	-320,30	320,30
17	= Ordentliche Aufwendungen	-367.532,18	-539.487,00	-439.923,38	-99.563,62
18	= Ordentliches Ergebnis (=Zeile 10 und 17)	-367.519,12	-251.878,00	-203.237,02	-48.640,98
19	+ Finanzerträge	0,00	0,00	0,00	0,00
20	- Zinsen und ähnliche Aufwendungen	0,00	0,00	0,00	0,00
21	= Finanzergebnis (=Zeilen 19 und 20)	0,00	0,00	0,00	0,00
22	= Ergebnis der lfd. Verwaltungstätigkeit (=Zeilen 18 und 21)	-367.519,12	-251.878,00	-203.237,02	-48.640,98
23	+ außerordentliche Erträge	0,00	0,00	0,00	0,00
24	- außerordentliche Aufwendungen	0,00	0,00	0,00	0,00
25	= Außerordentliches Ergebnis (=Zeilen 23 und 24)	0,00	0,00	0,00	0,00
26	= Jahresergebnis (=Zeilen 22 und 25)	-367.519,12	-251.878,00	-203.237,02	-48.640,98
27	+ Erträge aus internen Leistungsbeziehungen	0,00	0,00	0,00	0,00
28	- Aufwendungen aus internen Leistungsbeziehungen	0,00	0,00	0,00	0,00
29	= Teilergebnis (=Zeile 26, 27, 28)	-367.519,12	-251.878,00	-203.237,02	-48.640,98

Jahresabschluss 2020

Teilfinanzrechnung 2020 Produkt 090102 Städtebauliche Erneuerung und Entwicklung

Stadt Bad Driburg

Nr.	Bezeichnung	Ergebnis des Vorjahres	Fortgeschr. Ansatz des HHJ	IST-Ergebnis des HHJ	Vergleich Ansatz - IST
01	Steuern und ähnliche Abgaben	0,00	0,00	0,00	0,00
02	+ Zuwendungen und allgemeine Umlagen	0,00	285.709,00	236.468,54	49.240,46
03	+ Sonstige Transfereinzahlungen	0,00	0,00	0,00	0,00
04	+ Öffentlich-rechtliche Leistungsentgelte	0,00	1.900,00	0,00	1.900,00
05	+ Private Leistungsentgelte	0,00	0,00	0,00	0,00
06	+ Kostenerstattungen, Kostenumlagen	0,00	0,00	0,00	0,00
07	+ Sonstige Einzahlungen	51,90	0,00	2.846,05	-2.846,05
08	+ Zinsen und sonstige Finanzeinzahlungen	0,00	0,00	0,00	0,00
09	= Einz. aus lfd. Verwaltungstätigkeit	51,90	287.609,00	239.314,59	48.294,41
10	- Personalauszahlungen	-63.098,88	-158.104,00	-136.110,90	-21.993,10
11	- Versorgungsauszahlungen	-4.689,19	-4.246,00	-4.200,50	-45,50
12	- Ausz. für Sach- und Dienstleistungen	0,00	0,00	0,00	0,00
13	- Zinsen und sonstige Finanzauszahlungen	0,00	0,00	0,00	0,00
14	- Transferauszahlungen	-16.500,00	-377.137,00	-582.373,57	205.236,57
15	- Sonstige Auszahlungen	0,00	0,00	-320,30	320,30
16	= Ausz. aus lfd. Verwaltungstätigkeit	-84.288,07	-539.487,00	-723.005,27	183.518,27
17	= Saldo aus lfd. Verwaltungstätigkeit (= Zeilen 09 und 16)	-84.236,17	-251.878,00	-483.690,68	231.812,68
18	+ Zuwendungen für Investitionsmaßnahmen	0,00	0,00	0,00	0,00
19	+ Einz. a.d. Veräußerung v. Sachanlagen	0,00	0,00	0,00	0,00
20	+ Einz. a.d. Veräußerung v. Finanzanlagen	0,00	0,00	0,00	0,00
21	+ Einz. a. Beiträgen u.ä. Entgelten	0,00	0,00	0,00	0,00
22	+ Sonstige Investitionseinzahlungen	0,00	0,00	0,00	0,00
23	= Einzahlungen aus Investitionstätigkeit	0,00	0,00	0,00	0,00
24	- Ausz. Erwerb v. Grdstücke u. Gebäuden	0,00	0,00	0,00	0,00
25	- Ausz. Baumaßnahmen	-3.267,32	0,00	0,00	0,00
26	- Ausz. Erwerb v. bewegl. Anlagevermögen	0,00	0,00	0,00	0,00
27	- Ausz. Erwerb v. Finanzanlagen	0,00	0,00	0,00	0,00
28	- Ausz. v. aktivierbaren Zuwendungen	0,00	0,00	0,00	0,00
29	- Sonstige Investitionsauszahlungen	0,00	0,00	0,00	0,00
30	= Auszahlungen aus Investitionstätigkeit	-3.267,32	0,00	0,00	0,00
31	= Saldo der Investitionstätigkeit (= Zeilen 23 und 30)	-3.267,32	0,00	0,00	0,00

Jahresabschluss 2020**Investitionen Produkt 090102 Städtebauliche Erneuerung und Entwicklung**

Stadt Bad Driburg

Nr. Bezeichnung	Ergebnis des Vorjahres	Fort- geschriebener Ansatz des HHJ	Ist-Ergebnis des HHJ	Vergleich Ansatz/Ist (Sp.3./Sp.2)
OBER Oberhalb der festgesetzten Wertgrenze				
119.26 Breitbandausbau Schulen	-3.267,32			
Gesamtsumme	-3.267,32			

Jahresabschluss 2020

Teilergebnis 2020 Produktbereich 10 Bauen und Wohnen

Stadt Bad Driburg

Nr.	Bezeichnung	Ergebnis des Vorjahres	Fortgeschr. Ansatz des HHJ	IST-Ergebnis des HHJ	Vergleich Ansatz - IST
01	Steuern und ähnliche Abgaben	0,00	0,00	0,00	0,00
02	+ Zuwendungen und allgemeine Umlagen	0,00	0,00	0,00	0,00
03	+ Sonstige Transfererträge	0,00	0,00	0,00	0,00
04	+ Öffentlich-rechtliche Leistungsentgelte	5.837,00	2.000,00	6.067,00	-4.067,00
05	+ Privatrechtliche Leistungsentgelte	0,00	0,00	17.600,00	-17.600,00
06	+ Kostenerstattungen und Kostenumlagen	0,00	0,00	0,00	0,00
07	+ Sonstige ordentliche Erträge	3,00	0,00	0,00	0,00
08	+ Aktivierte Eigenleistung	0,00	0,00	0,00	0,00
09	+/-Bestandsveränderungen	0,00	0,00	0,00	0,00
10	= Ordentliche Erträge	5.840,00	2.000,00	23.667,00	-21.667,00
11	- Personalaufwendungen	-46.198,30	-69.041,00	-70.334,71	1.293,71
12	- Versorgungsaufwendungen	0,00	0,00	0,00	0,00
13	- Aufw. für Sach- und Dienstleistungen	-339,38	-900,00	-802,62	-97,38
14	- Bilanzielle Abschreibung	0,00	0,00	0,00	0,00
15	- Transferaufwendungen	0,00	-2.500,00	-300,00	-2.200,00
16	- Sonstige ordentliche Aufwendungen	-3,00	0,00	0,00	0,00
17	= Ordentliche Aufwendungen	-46.540,68	-72.441,00	-71.437,33	-1.003,67
18	= Ordentliches Ergebnis (=Zeile 10 und 17)	-40.700,68	-70.441,00	-47.770,33	-22.670,67
19	+ Finanzerträge	0,00	0,00	0,00	0,00
20	- Zinsen und ähnliche Aufwendungen	0,00	0,00	0,00	0,00
21	= Finanzergebnis (=Zeilen 19 und 20)	0,00	0,00	0,00	0,00
22	= Ergebnis der lfd. Verwaltungstätigkeit (=Zeilen 18 und 21)	-40.700,68	-70.441,00	-47.770,33	-22.670,67
23	+ außerordentliche Erträge	0,00	0,00	0,00	0,00
24	- außerordentliche Aufwendungen	0,00	0,00	0,00	0,00
25	= Außerordentliches Ergebnis (=Zeilen 23 und 24)	0,00	0,00	0,00	0,00
26	= Jahresergebnis (=Zeilen 22 und 25)	-40.700,68	-70.441,00	-47.770,33	-22.670,67
27	+ Erträge aus internen Leistungsbeziehungen	0,00	0,00	0,00	0,00
28	- Aufwendungen aus internen Leistungsbeziehungen	0,00	0,00	0,00	0,00
29	= Teilergebnis (=Zeile 26, 27, 28)	-40.700,68	-70.441,00	-47.770,33	-22.670,67

Jahresabschluss 2020

Teilfinanzrechnung 2020 Produktbereich 10 Bauen und Wohnen

Stadt Bad Driburg

Nr.	Bezeichnung	Ergebnis des Vorjahres	Fortgeschr. Ansatz des HHJ	IST-Ergebnis des HHJ	Vergleich Ansatz - IST
01	Steuern und ähnliche Abgaben	0,00	0,00	0,00	0,00
02	+ Zuwendungen und allgemeine Umlagen	0,00	0,00	0,00	0,00
03	+ Sonstige Transfereinzahlungen	0,00	0,00	0,00	0,00
04	+ Öffentlich-rechtliche Leistungsentgelte	5.910,00	2.000,00	5.992,00	-3.992,00
05	+ Private Leistungsentgelte	0,00	0,00	17.600,00	-17.600,00
06	+ Kostenerstattungen, Kostenumlagen	0,00	0,00	0,00	0,00
07	+ Sonstige Einzahlungen	3,00	0,00	0,00	0,00
08	+ Zinsen und sonstige Finanzeinzahlungen	0,00	0,00	0,00	0,00
09	= Einz. aus lfd. Verwaltungstätigkeit	5.913,00	2.000,00	23.592,00	-21.592,00
10	- Personalauszahlungen	-46.198,30	-69.041,00	-70.334,71	1.293,71
11	- Versorgungsauszahlungen	0,00	0,00	0,00	0,00
12	- Ausz. für Sach- und Dienstleistungen	-339,38	-900,00	-375,00	-525,00
13	- Zinsen und sonstige Finanzauszahlungen	0,00	0,00	0,00	0,00
14	- Transferauszahlungen	0,00	-2.500,00	-300,00	-2.200,00
15	- Sonstige Auszahlungen	-3,00	0,00	0,00	0,00
16	= Ausz. aus lfd. Verwaltungstätigkeit	-46.540,68	-72.441,00	-71.009,71	-1.431,29
17	= Saldo aus lfd. Verwaltungstätigkeit (= Zeilen 09 und 16)	-40.627,68	-70.441,00	-47.417,71	-23.023,29
18	+ Zuwendungen für Investitionsmaßnahmen	0,00	0,00	0,00	0,00
19	+ Einz. a.d. Veräußerung v. Sachanlagen	0,00	0,00	0,00	0,00
20	+ Einz. a.d. Veräußerung v. Finanzanlagen	0,00	0,00	0,00	0,00
21	+ Einz. a. Beiträgen u.ä. Entgelten	0,00	0,00	0,00	0,00
22	+ Sonstige Investitionseinzahlungen	0,00	0,00	0,00	0,00
23	= Einzahlungen aus Investitionstätigkeit	0,00	0,00	0,00	0,00
24	- Ausz. Erwerb v. Grdstücke u. Gebäuden	0,00	0,00	0,00	0,00
25	- Ausz. Baumaßnahmen	0,00	0,00	0,00	0,00
26	- Ausz. Erwerb v. bewegl. Anlagevermögen	0,00	0,00	0,00	0,00
27	- Ausz. Erwerb v. Finanzanlagen	0,00	0,00	0,00	0,00
28	- Ausz. v. aktivierbaren Zuwendungen	0,00	0,00	0,00	0,00
29	- Sonstige Investitionsauszahlungen	0,00	0,00	0,00	0,00
30	= Auszahlungen aus Investitionstätigkeit	0,00	0,00	0,00	0,00
31	= Saldo der Investitionstätigkeit (= Zeilen 23 und 30)	0,00	0,00	0,00	0,00

Jahresabschluss 2020

Teilergebnis 2020 Produkt 100101 Grundstücksneuordnung u. grundstücksbezogene Ordnungsmaßnahmen/Informationen

Stadt Bad Driburg

Nr.	Bezeichnung	Ergebnis des Vorjahres	Fortgeschr. Ansatz des HHJ	IST-Ergebnis des HHJ	Vergleich Ansatz - IST
01	Steuern und ähnliche Abgaben	0,00	0,00	0,00	0,00
02	+ Zuwendungen und allgemeine Umlagen	0,00	0,00	0,00	0,00
03	+ Sonstige Transfererträge	0,00	0,00	0,00	0,00
04	+ Öffentlich-rechtliche Leistungsentgelte	0,00	0,00	0,00	0,00
05	+ Privatrechtliche Leistungsentgelte	0,00	0,00	0,00	0,00
06	+ Kostenerstattungen und Kostenumlagen	0,00	0,00	0,00	0,00
07	+ Sonstige ordentliche Erträge	3,00	0,00	0,00	0,00
08	+ Aktivierte Eigenleistung	0,00	0,00	0,00	0,00
09	+/-Bestandsveränderungen	0,00	0,00	0,00	0,00
10	= Ordentliche Erträge	3,00	0,00	0,00	0,00
11	- Personalaufwendungen	0,00	0,00	0,00	0,00
12	- Versorgungsaufwendungen	0,00	0,00	0,00	0,00
13	- Aufw. für Sach- und Dienstleistungen	0,00	0,00	0,00	0,00
14	- Bilanzielle Abschreibung	0,00	0,00	0,00	0,00
15	- Transferaufwendungen	0,00	0,00	0,00	0,00
16	- Sonstige ordentliche Aufwendungen	-3,00	0,00	0,00	0,00
17	= Ordentliche Aufwendungen	-3,00	0,00	0,00	0,00
18	= Ordentliches Ergebnis (=Zeile 10 und 17)	0,00	0,00	0,00	0,00
19	+ Finanzerträge	0,00	0,00	0,00	0,00
20	- Zinsen und ähnliche Aufwendungen	0,00	0,00	0,00	0,00
21	= Finanzergebnis (=Zeilen 19 und 20)	0,00	0,00	0,00	0,00
22	= Ergebnis der lfd. Verwaltungstätigkeit (=Zeilen 18 und 21)	0,00	0,00	0,00	0,00
23	+ außerordentliche Erträge	0,00	0,00	0,00	0,00
24	- außerordentliche Aufwendungen	0,00	0,00	0,00	0,00
25	= Außerordentliches Ergebnis (=Zeilen 23 und 24)	0,00	0,00	0,00	0,00
26	= Jahresergebnis (=Zeilen 22 und 25)	0,00	0,00	0,00	0,00
27	+ Erträge aus internen Leistungsbeziehungen	0,00	0,00	0,00	0,00
28	- Aufwendungen aus internen Leistungsbeziehungen	0,00	0,00	0,00	0,00
29	= Teilergebnis (=Zeile 26, 27, 28)	0,00	0,00	0,00	0,00

Jahresabschluss 2020

Teilfinanzrechnung 2020 Produkt 100101 Grundstücksneuordnung u. grundstücksbezogene Ordnungsmaßnahmen/Informationen

Stadt Bad Driburg

Nr.	Bezeichnung	Ergebnis des Vorjahres	Fortgeschr. Ansatz des HHJ	IST-Ergebnis des HHJ	Vergleich Ansatz - IST
01	Steuern und ähnliche Abgaben	0,00	0,00	0,00	0,00
02	+ Zuwendungen und allgemeine Umlagen	0,00	0,00	0,00	0,00
03	+ Sonstige Transfereinzahlungen	0,00	0,00	0,00	0,00
04	+ Öffentlich-rechtliche Leistungsentgelte	0,00	0,00	0,00	0,00
05	+ Private Leistungsentgelte	0,00	0,00	0,00	0,00
06	+ Kostenerstattungen, Kostenumlagen	0,00	0,00	0,00	0,00
07	+ Sonstige Einzahlungen	3,00	0,00	0,00	0,00
08	+ Zinsen und sonstige Finanzeinzahlungen	0,00	0,00	0,00	0,00
09	= Einz. aus lfd. Verwaltungstätigkeit	3,00	0,00	0,00	0,00
10	- Personalauszahlungen	0,00	0,00	0,00	0,00
11	- Versorgungsauszahlungen	0,00	0,00	0,00	0,00
12	- Ausz. für Sach- und Dienstleistungen	0,00	0,00	0,00	0,00
13	- Zinsen und sonstige Finanzauszahlungen	0,00	0,00	0,00	0,00
14	- Transferauszahlungen	0,00	0,00	0,00	0,00
15	- Sonstige Auszahlungen	-3,00	0,00	0,00	0,00
16	= Ausz. aus lfd. Verwaltungstätigkeit	-3,00	0,00	0,00	0,00
17	= Saldo aus lfd. Verwaltungstätigkeit (= Zeilen 09 und 16)	0,00	0,00	0,00	0,00
18	+ Zuwendungen für Investitionsmaßnahmen	0,00	0,00	0,00	0,00
19	+ Einz. a.d. Veräußerung v. Sachanlagen	0,00	0,00	0,00	0,00
20	+ Einz. a.d. Veräußerung v. Finanzanlagen	0,00	0,00	0,00	0,00
21	+ Einz. a. Beiträgen u.ä. Entgelten	0,00	0,00	0,00	0,00
22	+ Sonstige Investitionseinzahlungen	0,00	0,00	0,00	0,00
23	= Einzahlungen aus Investitionstätigkeit	0,00	0,00	0,00	0,00
24	- Ausz. Erwerb v. Grdstücke u. Gebäuden	0,00	0,00	0,00	0,00
25	- Ausz. Baumaßnahmen	0,00	0,00	0,00	0,00
26	- Ausz. Erwerb v. bewegl. Anlagevermögen	0,00	0,00	0,00	0,00
27	- Ausz. Erwerb v. Finanzanlagen	0,00	0,00	0,00	0,00
28	- Ausz. v. aktivierbaren Zuwendungen	0,00	0,00	0,00	0,00
29	- Sonstige Investitionsauszahlungen	0,00	0,00	0,00	0,00
30	= Auszahlungen aus Investitionstätigkeit	0,00	0,00	0,00	0,00
31	= Saldo der Investitionstätigkeit (= Zeilen 23 und 30)	0,00	0,00	0,00	0,00

Jahresabschluss 2020

Teilergebnis 2020 Produkt 100201 Freistellungs- und Genehmigungsverfahren, Bauvoranfragen

Stadt Bad Driburg

Nr.	Bezeichnung	Ergebnis des Vorjahres	Fortgeschr. Ansatz des HHJ	IST-Ergebnis des HHJ	Vergleich Ansatz - IST
01	Steuern und ähnliche Abgaben	0,00	0,00	0,00	0,00
02	+ Zuwendungen und allgemeine Umlagen	0,00	0,00	0,00	0,00
03	+ Sonstige Transfererträge	0,00	0,00	0,00	0,00
04	+ Öffentlich-rechtliche Leistungsentgelte	5.837,00	2.000,00	6.067,00	-4.067,00
05	+ Privatrechtliche Leistungsentgelte	0,00	0,00	17.600,00	-17.600,00
06	+ Kostenerstattungen und Kostenumlagen	0,00	0,00	0,00	0,00
07	+ Sonstige ordentliche Erträge	0,00	0,00	0,00	0,00
08	+ Aktivierte Eigenleistung	0,00	0,00	0,00	0,00
09	+/-Bestandsveränderungen	0,00	0,00	0,00	0,00
10	= Ordentliche Erträge	5.837,00	2.000,00	23.667,00	-21.667,00
11	- Personalaufwendungen	-31.708,04	-54.641,00	-55.462,37	821,37
12	- Versorgungsaufwendungen	0,00	0,00	0,00	0,00
13	- Aufw. für Sach- und Dienstleistungen	-339,38	-900,00	-802,62	-97,38
14	- Bilanzielle Abschreibung	0,00	0,00	0,00	0,00
15	- Transferaufwendungen	0,00	0,00	0,00	0,00
16	- Sonstige ordentliche Aufwendungen	0,00	0,00	0,00	0,00
17	= Ordentliche Aufwendungen	-32.047,42	-55.541,00	-56.264,99	723,99
18	= Ordentliches Ergebnis (=Zeile 10 und 17)	-26.210,42	-53.541,00	-32.597,99	-20.943,01
19	+ Finanzerträge	0,00	0,00	0,00	0,00
20	- Zinsen und ähnliche Aufwendungen	0,00	0,00	0,00	0,00
21	= Finanzergebnis (=Zeilen 19 und 20)	0,00	0,00	0,00	0,00
22	= Ergebnis der lfd. Verwaltungstätigkeit (=Zeilen 18 und 21)	-26.210,42	-53.541,00	-32.597,99	-20.943,01
23	+ außerordentliche Erträge	0,00	0,00	0,00	0,00
24	- außerordentliche Aufwendungen	0,00	0,00	0,00	0,00
25	= Außerordentliches Ergebnis (=Zeilen 23 und 24)	0,00	0,00	0,00	0,00
26	= Jahresergebnis (=Zeilen 22 und 25)	-26.210,42	-53.541,00	-32.597,99	-20.943,01
27	+ Erträge aus internen Leistungsbeziehungen	0,00	0,00	0,00	0,00
28	- Aufwendungen aus internen Leistungsbeziehungen	0,00	0,00	0,00	0,00
29	= Teilergebnis (=Zeile 26, 27, 28)	-26.210,42	-53.541,00	-32.597,99	-20.943,01

Jahresabschluss 2020

Teilfinanzrechnung 2020 Produkt 100201 Freistellungs- und Genehmigungsverfahren, Bauvoranfragen

Stadt Bad Driburg

Nr.	Bezeichnung	Ergebnis des Vorjahres	Fortgeschr. Ansatz des HHJ	IST-Ergebnis des HHJ	Vergleich Ansatz - IST
01	Steuern und ähnliche Abgaben	0,00	0,00	0,00	0,00
02	+ Zuwendungen und allgemeine Umlagen	0,00	0,00	0,00	0,00
03	+ Sonstige Transfereinzahlungen	0,00	0,00	0,00	0,00
04	+ Öffentlich-rechtliche Leistungsentgelte	5.910,00	2.000,00	5.992,00	-3.992,00
05	+ Private Leistungsentgelte	0,00	0,00	17.600,00	-17.600,00
06	+ Kostenerstattungen, Kostenumlagen	0,00	0,00	0,00	0,00
07	+ Sonstige Einzahlungen	0,00	0,00	0,00	0,00
08	+ Zinsen und sonstige Finanzeinzahlungen	0,00	0,00	0,00	0,00
09	= Einz. aus lfd. Verwaltungstätigkeit	5.910,00	2.000,00	23.592,00	-21.592,00
10	- Personalauszahlungen	-31.708,04	-54.641,00	-55.462,37	821,37
11	- Versorgungsauszahlungen	0,00	0,00	0,00	0,00
12	- Ausz. für Sach- und Dienstleistungen	-339,38	-900,00	-375,00	-525,00
13	- Zinsen und sonstige Finanzauszahlungen	0,00	0,00	0,00	0,00
14	- Transferauszahlungen	0,00	0,00	0,00	0,00
15	- Sonstige Auszahlungen	0,00	0,00	0,00	0,00
16	= Ausz. aus lfd. Verwaltungstätigkeit	-32.047,42	-55.541,00	-55.837,37	296,37
17	= Saldo aus lfd. Verwaltungstätigkeit (= Zeilen 09 und 16)	-26.137,42	-53.541,00	-32.245,37	-21.295,63
18	+ Zuwendungen für Investitionsmaßnahmen	0,00	0,00	0,00	0,00
19	+ Einz. a.d. Veräußerung v. Sachanlagen	0,00	0,00	0,00	0,00
20	+ Einz. a.d. Veräußerung v. Finanzanlagen	0,00	0,00	0,00	0,00
21	+ Einz. a. Beiträgen u.ä. Entgelten	0,00	0,00	0,00	0,00
22	+ Sonstige Investitionseinzahlungen	0,00	0,00	0,00	0,00
23	= Einzahlungen aus Investitionstätigkeit	0,00	0,00	0,00	0,00
24	- Ausz. Erwerb v. Grdstücke u. Gebäuden	0,00	0,00	0,00	0,00
25	- Ausz. Baumaßnahmen	0,00	0,00	0,00	0,00
26	- Ausz. Erwerb v. bewegl. Anlagevermögen	0,00	0,00	0,00	0,00
27	- Ausz. Erwerb v. Finanzanlagen	0,00	0,00	0,00	0,00
28	- Ausz. v. aktivierbaren Zuwendungen	0,00	0,00	0,00	0,00
29	- Sonstige Investitionsauszahlungen	0,00	0,00	0,00	0,00
30	= Auszahlungen aus Investitionstätigkeit	0,00	0,00	0,00	0,00
31	= Saldo der Investitionstätigkeit (= Zeilen 23 und 30)	0,00	0,00	0,00	0,00

Jahresabschluss 2020

Teilergebnis 2020 Produkt 100301 Denkmalschutz und Denkmalpflege

Stadt Bad Driburg

Nr.	Bezeichnung	Ergebnis des Vorjahres	Fortgeschr. Ansatz des HHJ	IST-Ergebnis des HHJ	Vergleich Ansatz - IST
01	Steuern und ähnliche Abgaben	0,00	0,00	0,00	0,00
02	+ Zuwendungen und allgemeine Umlagen	0,00	0,00	0,00	0,00
03	+ Sonstige Transfererträge	0,00	0,00	0,00	0,00
04	+ Öffentlich-rechtliche Leistungsentgelte	0,00	0,00	0,00	0,00
05	+ Privatrechtliche Leistungsentgelte	0,00	0,00	0,00	0,00
06	+ Kostenerstattungen und Kostenumlagen	0,00	0,00	0,00	0,00
07	+ Sonstige ordentliche Erträge	0,00	0,00	0,00	0,00
08	+ Aktivierte Eigenleistung	0,00	0,00	0,00	0,00
09	+/-Bestandsveränderungen	0,00	0,00	0,00	0,00
10	= Ordentliche Erträge	0,00	0,00	0,00	0,00
11	- Personalaufwendungen	-14.490,26	-14.400,00	-14.872,34	472,34
12	- Versorgungsaufwendungen	0,00	0,00	0,00	0,00
13	- Aufw. für Sach- und Dienstleistungen	0,00	0,00	0,00	0,00
14	- Bilanzielle Abschreibung	0,00	0,00	0,00	0,00
15	- Transferaufwendungen	0,00	-2.500,00	-300,00	-2.200,00
16	- Sonstige ordentliche Aufwendungen	0,00	0,00	0,00	0,00
17	= Ordentliche Aufwendungen	-14.490,26	-16.900,00	-15.172,34	-1.727,66
18	= Ordentliches Ergebnis (=Zeile 10 und 17)	-14.490,26	-16.900,00	-15.172,34	-1.727,66
19	+ Finanzerträge	0,00	0,00	0,00	0,00
20	- Zinsen und ähnliche Aufwendungen	0,00	0,00	0,00	0,00
21	= Finanzergebnis (=Zeilen 19 und 20)	0,00	0,00	0,00	0,00
22	= Ergebnis der lfd. Verwaltungstätigkeit (=Zeilen 18 und 21)	-14.490,26	-16.900,00	-15.172,34	-1.727,66
23	+ außerordentliche Erträge	0,00	0,00	0,00	0,00
24	- außerordentliche Aufwendungen	0,00	0,00	0,00	0,00
25	= Außerordentliches Ergebnis (=Zeilen 23 und 24)	0,00	0,00	0,00	0,00
26	= Jahresergebnis (=Zeilen 22 und 25)	-14.490,26	-16.900,00	-15.172,34	-1.727,66
27	+ Erträge aus internen Leistungsbeziehungen	0,00	0,00	0,00	0,00
28	- Aufwendungen aus internen Leistungsbeziehungen	0,00	0,00	0,00	0,00
29	= Teilergebnis (=Zeile 26, 27, 28)	-14.490,26	-16.900,00	-15.172,34	-1.727,66

Jahresabschluss 2020

Teilfinanzrechnung 2020 Produkt 100301 Denkmalschutz und Denkmalpflege

Stadt Bad Driburg

Nr.	Bezeichnung	Ergebnis des Vorjahres	Fortgeschr. Ansatz des HHJ	IST-Ergebnis des HHJ	Vergleich Ansatz - IST
01	Steuern und ähnliche Abgaben	0,00	0,00	0,00	0,00
02	+ Zuwendungen und allgemeine Umlagen	0,00	0,00	0,00	0,00
03	+ Sonstige Transfereinzahlungen	0,00	0,00	0,00	0,00
04	+ Öffentlich-rechtliche Leistungsentgelte	0,00	0,00	0,00	0,00
05	+ Private Leistungsentgelte	0,00	0,00	0,00	0,00
06	+ Kostenerstattungen, Kostenumlagen	0,00	0,00	0,00	0,00
07	+ Sonstige Einzahlungen	0,00	0,00	0,00	0,00
08	+ Zinsen und sonstige Finanzeinzahlungen	0,00	0,00	0,00	0,00
09	= Einz. aus lfd. Verwaltungstätigkeit	0,00	0,00	0,00	0,00
10	- Personalauszahlungen	-14.490,26	-14.400,00	-14.872,34	472,34
11	- Versorgungsauszahlungen	0,00	0,00	0,00	0,00
12	- Ausz. für Sach- und Dienstleistungen	0,00	0,00	0,00	0,00
13	- Zinsen und sonstige Finanzauszahlungen	0,00	0,00	0,00	0,00
14	- Transferauszahlungen	0,00	-2.500,00	-300,00	-2.200,00
15	- Sonstige Auszahlungen	0,00	0,00	0,00	0,00
16	= Ausz. aus lfd. Verwaltungstätigkeit	-14.490,26	-16.900,00	-15.172,34	-1.727,66
17	= Saldo aus lfd. Verwaltungstätigkeit (= Zeilen 09 und 16)	-14.490,26	-16.900,00	-15.172,34	-1.727,66
18	+ Zuwendungen für Investitionsmaßnahmen	0,00	0,00	0,00	0,00
19	+ Einz. a.d. Veräußerung v. Sachanlagen	0,00	0,00	0,00	0,00
20	+ Einz. a.d. Veräußerung v. Finanzanlagen	0,00	0,00	0,00	0,00
21	+ Einz. a. Beiträgen u.ä. Entgelten	0,00	0,00	0,00	0,00
22	+ Sonstige Investitionseinzahlungen	0,00	0,00	0,00	0,00
23	= Einzahlungen aus Investitionstätigkeit	0,00	0,00	0,00	0,00
24	- Ausz. Erwerb v. Grdstücke u. Gebäuden	0,00	0,00	0,00	0,00
25	- Ausz. Baumaßnahmen	0,00	0,00	0,00	0,00
26	- Ausz. Erwerb v. bewegl. Anlagevermögen	0,00	0,00	0,00	0,00
27	- Ausz. Erwerb v. Finanzanlagen	0,00	0,00	0,00	0,00
28	- Ausz. v. aktivierbaren Zuwendungen	0,00	0,00	0,00	0,00
29	- Sonstige Investitionsauszahlungen	0,00	0,00	0,00	0,00
30	= Auszahlungen aus Investitionstätigkeit	0,00	0,00	0,00	0,00
31	= Saldo der Investitionstätigkeit (= Zeilen 23 und 30)	0,00	0,00	0,00	0,00

Jahresabschluss 2020

Teilergebnis 2020 Produktbereich 11 Versorgung

Stadt Bad Driburg

Nr.	Bezeichnung	Ergebnis des Vorjahres	Fortgeschr. Ansatz des HHJ	IST-Ergebnis des HHJ	Vergleich Ansatz - IST
01	Steuern und ähnliche Abgaben	0,00	0,00	0,00	0,00
02	+ Zuwendungen und allgemeine Umlagen	0,00	0,00	0,00	0,00
03	+ Sonstige Transfererträge	0,00	0,00	0,00	0,00
04	+ Öffentlich-rechtliche Leistungsentgelte	0,00	0,00	0,00	0,00
05	+ Privatrechtliche Leistungsentgelte	0,00	0,00	0,00	0,00
06	+ Kostenerstattungen und Kostenumlagen	59.635,80	61.000,00	59.339,70	1.660,30
07	+ Sonstige ordentliche Erträge	617.188,13	795.000,00	673.706,48	121.293,52
08	+ Aktivierte Eigenleistung	0,00	0,00	0,00	0,00
09	+/-Bestandsveränderungen	0,00	0,00	0,00	0,00
10	= Ordentliche Erträge	676.823,93	856.000,00	733.046,18	122.953,82
11	- Personalaufwendungen	0,00	0,00	0,00	0,00
12	- Versorgungsaufwendungen	0,00	0,00	0,00	0,00
13	- Aufw. für Sach- und Dienstleistungen	-920,57	-3.442,28	-1.442,28	-2.000,00
14	- Bilanzielle Abschreibung	0,00	0,00	0,00	0,00
15	- Transferaufwendungen	0,00	0,00	0,00	0,00
16	- Sonstige ordentliche Aufwendungen	0,00	0,00	0,00	0,00
17	= Ordentliche Aufwendungen	-920,57	-3.442,28	-1.442,28	-2.000,00
18	= Ordentliches Ergebnis (=Zeile 10 und 17)	675.903,36	852.557,72	731.603,90	120.953,82
19	+ Finanzerträge	0,00	0,00	0,00	0,00
20	- Zinsen und ähnliche Aufwendungen	0,00	0,00	0,00	0,00
21	= Finanzergebnis (=Zeilen 19 und 20)	0,00	0,00	0,00	0,00
22	= Ergebnis der lfd. Verwaltungstätigkeit (=Zeilen 18 und 21)	675.903,36	852.557,72	731.603,90	120.953,82
23	+ außerordentliche Erträge	0,00	0,00	0,00	0,00
24	- außerordentliche Aufwendungen	0,00	0,00	0,00	0,00
25	= Außerordentliches Ergebnis (=Zeilen 23 und 24)	0,00	0,00	0,00	0,00
26	= Jahresergebnis (=Zeilen 22 und 25)	675.903,36	852.557,72	731.603,90	120.953,82
27	+ Erträge aus internen Leistungsbeziehungen	0,00	0,00	0,00	0,00
28	- Aufwendungen aus internen Leistungsbeziehungen	0,00	0,00	0,00	0,00
29	= Teilergebnis (=Zeile 26, 27, 28)	675.903,36	852.557,72	731.603,90	120.953,82

Jahresabschluss 2020

Teilfinanzrechnung 2020 Produktbereich 11 Versorgung

Stadt Bad Driburg

Nr.	Bezeichnung	Ergebnis des Vorjahres	Fortgeschr. Ansatz des HHJ	IST-Ergebnis des HHJ	Vergleich Ansatz - IST
01	Steuern und ähnliche Abgaben	0,00	0,00	0,00	0,00
02	+ Zuwendungen und allgemeine Umlagen	0,00	0,00	0,00	0,00
03	+ Sonstige Transfereinzahlungen	0,00	0,00	0,00	0,00
04	+ Öffentlich-rechtliche Leistungsentgelte	0,00	0,00	0,00	0,00
05	+ Private Leistungsentgelte	0,00	0,00	0,00	0,00
06	+ Kostenerstattungen, Kostenumlagen	63.771,44	61.000,00	63.130,85	-2.130,85
07	+ Sonstige Einzahlungen	711.107,67	795.000,00	597.364,02	197.635,98
08	+ Zinsen und sonstige Finanzeinzahlungen	0,00	0,00	0,00	0,00
09	= Einz. aus lfd. Verwaltungstätigkeit	774.879,11	856.000,00	660.494,87	195.505,13
10	- Personalauszahlungen	0,00	0,00	0,00	0,00
11	- Versorgungsauszahlungen	0,00	0,00	0,00	0,00
12	- Ausz. für Sach- und Dienstleistungen	-194.823,13	-3.442,28	-1.442,28	-2.000,00
13	- Zinsen und sonstige Finanzauszahlungen	0,00	0,00	0,00	0,00
14	- Transferauszahlungen	0,00	0,00	0,00	0,00
15	- Sonstige Auszahlungen	0,00	0,00	0,00	0,00
16	= Ausz. aus lfd. Verwaltungstätigkeit	-194.823,13	-3.442,28	-1.442,28	-2.000,00
17	= Saldo aus lfd. Verwaltungstätigkeit (= Zeilen 09 und 16)	580.055,98	852.557,72	659.052,59	193.505,13
18	+ Zuwendungen für Investitionsmaßnahmen	0,00	0,00	0,00	0,00
19	+ Einz. a.d. Veräußerung v. Sachanlagen	0,00	0,00	0,00	0,00
20	+ Einz. a.d. Veräußerung v. Finanzanlagen	0,00	0,00	0,00	0,00
21	+ Einz. a. Beiträgen u.ä. Entgelten	0,00	0,00	0,00	0,00
22	+ Sonstige Investitionseinzahlungen	0,00	0,00	0,00	0,00
23	= Einzahlungen aus Investitionstätigkeit	0,00	0,00	0,00	0,00
24	- Ausz. Erwerb v. Grdstücke u. Gebäuden	0,00	0,00	0,00	0,00
25	- Ausz. Baumaßnahmen	0,00	0,00	0,00	0,00
26	- Ausz. Erwerb v. bewegl. Anlagevermögen	0,00	0,00	0,00	0,00
27	- Ausz. Erwerb v. Finanzanlagen	0,00	0,00	0,00	0,00
28	- Ausz. v. aktivierbaren Zuwendungen	0,00	0,00	0,00	0,00
29	- Sonstige Investitionsauszahlungen	0,00	0,00	0,00	0,00
30	= Auszahlungen aus Investitionstätigkeit	0,00	0,00	0,00	0,00
31	= Saldo der Investitionstätigkeit (= Zeilen 23 und 30)	0,00	0,00	0,00	0,00

Jahresabschluss 2020

Teilergebnis 2020 Produkt 110101 Versorgung					
Stadt Bad Driburg					
Nr.	Bezeichnung	Ergebnis des Vorjahres	Fortgeschr. Ansatz des HHJ	IST-Ergebnis des HHJ	Vergleich Ansatz - IST
01	Steuern und ähnliche Abgaben	0,00	0,00	0,00	0,00
02	+ Zuwendungen und allgemeine Umlagen	0,00	0,00	0,00	0,00
03	+ Sonstige Transfererträge	0,00	0,00	0,00	0,00
04	+ Öffentlich-rechtliche Leistungsentgelte	0,00	0,00	0,00	0,00
05	+ Privatrechtliche Leistungsentgelte	0,00	0,00	0,00	0,00
06	+ Kostenerstattungen und Kostenumlagen	0,00	0,00	0,00	0,00
07	+ Sonstige ordentliche Erträge	604.088,13	785.000,00	660.606,44	124.393,56
08	+ Aktivierte Eigenleistung	0,00	0,00	0,00	0,00
09	+/-Bestandsveränderungen	0,00	0,00	0,00	0,00
10	= Ordentliche Erträge	604.088,13	785.000,00	660.606,44	124.393,56
11	- Personalaufwendungen	0,00	0,00	0,00	0,00
12	- Versorgungsaufwendungen	0,00	0,00	0,00	0,00
13	- Aufw. für Sach- und Dienstleistungen	0,00	-1.442,28	-1.442,28	0,00
14	- Bilanzielle Abschreibung	0,00	0,00	0,00	0,00
15	- Transferaufwendungen	0,00	0,00	0,00	0,00
16	- Sonstige ordentliche Aufwendungen	0,00	0,00	0,00	0,00
17	= Ordentliche Aufwendungen	0,00	-1.442,28	-1.442,28	0,00
18	= Ordentliches Ergebnis (=Zeile 10 und 17)	604.088,13	783.557,72	659.164,16	124.393,56
19	+ Finanzerträge	0,00	0,00	0,00	0,00
20	- Zinsen und ähnliche Aufwendungen	0,00	0,00	0,00	0,00
21	= Finanzergebnis (=Zeilen 19 und 20)	0,00	0,00	0,00	0,00
22	= Ergebnis der lfd. Verwaltungstätigkeit (=Zeilen 18 und 21)	604.088,13	783.557,72	659.164,16	124.393,56
23	+ außerordentliche Erträge	0,00	0,00	0,00	0,00
24	- außerordentliche Aufwendungen	0,00	0,00	0,00	0,00
25	= Außerordentliches Ergebnis (=Zeilen 23 und 24)	0,00	0,00	0,00	0,00
26	= Jahresergebnis (=Zeilen 22 und 25)	604.088,13	783.557,72	659.164,16	124.393,56
27	+ Erträge aus internen Leistungsbeziehungen	0,00	0,00	0,00	0,00
28	- Aufwendungen aus internen Leistungsbeziehungen	0,00	0,00	0,00	0,00
29	= Teilergebnis (=Zeile 26, 27, 28)	604.088,13	783.557,72	659.164,16	124.393,56

Jahresabschluss 2020

Teilfinanzrechnung 2020 Produkt 110101 Versorgung

Stadt Bad Driburg

Nr.	Bezeichnung	Ergebnis des Vorjahres	Fortgeschr. Ansatz des HHJ	IST-Ergebnis des HHJ	Vergleich Ansatz - IST
01	Steuern und ähnliche Abgaben	0,00	0,00	0,00	0,00
02	+ Zuwendungen und allgemeine Umlagen	0,00	0,00	0,00	0,00
03	+ Sonstige Transfereinzahlungen	0,00	0,00	0,00	0,00
04	+ Öffentlich-rechtliche Leistungsentgelte	0,00	0,00	0,00	0,00
05	+ Private Leistungsentgelte	0,00	0,00	0,00	0,00
06	+ Kostenerstattungen, Kostenumlagen	0,00	0,00	0,00	0,00
07	+ Sonstige Einzahlungen	698.007,67	785.000,00	594.089,01	190.910,99
08	+ Zinsen und sonstige Finanzeinzahlungen	0,00	0,00	0,00	0,00
09	= Einz. aus lfd. Verwaltungstätigkeit	698.007,67	785.000,00	594.089,01	190.910,99
10	- Personalauszahlungen	0,00	0,00	0,00	0,00
11	- Versorgungsauszahlungen	0,00	0,00	0,00	0,00
12	- Ausz. für Sach- und Dienstleistungen	-193.902,56	-1.442,28	-1.442,28	0,00
13	- Zinsen und sonstige Finanzauszahlungen	0,00	0,00	0,00	0,00
14	- Transferauszahlungen	0,00	0,00	0,00	0,00
15	- Sonstige Auszahlungen	0,00	0,00	0,00	0,00
16	= Ausz. aus lfd. Verwaltungstätigkeit	-193.902,56	-1.442,28	-1.442,28	0,00
17	= Saldo aus lfd. Verwaltungstätigkeit (= Zeilen 09 und 16)	504.105,11	783.557,72	592.646,73	190.910,99
18	+ Zuwendungen für Investitionsmaßnahmen	0,00	0,00	0,00	0,00
19	+ Einz. a.d. Veräußerung v. Sachanlagen	0,00	0,00	0,00	0,00
20	+ Einz. a.d. Veräußerung v. Finanzanlagen	0,00	0,00	0,00	0,00
21	+ Einz. a. Beiträgen u.ä. Entgelten	0,00	0,00	0,00	0,00
22	+ Sonstige Investitionseinzahlungen	0,00	0,00	0,00	0,00
23	= Einzahlungen aus Investitionstätigkeit	0,00	0,00	0,00	0,00
24	- Ausz. Erwerb v. Grdstücke u. Gebäuden	0,00	0,00	0,00	0,00
25	- Ausz. Baumaßnahmen	0,00	0,00	0,00	0,00
26	- Ausz. Erwerb v. bewegl. Anlagevermögen	0,00	0,00	0,00	0,00
27	- Ausz. Erwerb v. Finanzanlagen	0,00	0,00	0,00	0,00
28	- Ausz. v. aktivierbaren Zuwendungen	0,00	0,00	0,00	0,00
29	- Sonstige Investitionsauszahlungen	0,00	0,00	0,00	0,00
30	= Auszahlungen aus Investitionstätigkeit	0,00	0,00	0,00	0,00
31	= Saldo der Investitionstätigkeit (= Zeilen 23 und 30)	0,00	0,00	0,00	0,00

Jahresabschluss 2020

Teilergebnis 2020 Produkt 110102 Abfallwirtschaft

Stadt Bad Driburg

Nr.	Bezeichnung	Ergebnis des Vorjahres	Fortgeschr. Ansatz des HHJ	IST-Ergebnis des HHJ	Vergleich Ansatz - IST
01	Steuern und ähnliche Abgaben	0,00	0,00	0,00	0,00
02	+ Zuwendungen und allgemeine Umlagen	0,00	0,00	0,00	0,00
03	+ Sonstige Transfererträge	0,00	0,00	0,00	0,00
04	+ Öffentlich-rechtliche Leistungsentgelte	0,00	0,00	0,00	0,00
05	+ Privatrechtliche Leistungsentgelte	0,00	0,00	0,00	0,00
06	+ Kostenerstattungen und Kostenumlagen	59.635,80	61.000,00	59.339,70	1.660,30
07	+ Sonstige ordentliche Erträge	13.100,00	10.000,00	13.100,04	-3.100,04
08	+ Aktivierte Eigenleistung	0,00	0,00	0,00	0,00
09	+/-Bestandsveränderungen	0,00	0,00	0,00	0,00
10	= Ordentliche Erträge	72.735,80	71.000,00	72.439,74	-1.439,74
11	- Personalaufwendungen	0,00	0,00	0,00	0,00
12	- Versorgungsaufwendungen	0,00	0,00	0,00	0,00
13	- Aufw. für Sach- und Dienstleistungen	-920,57	-2.000,00	0,00	-2.000,00
14	- Bilanzielle Abschreibung	0,00	0,00	0,00	0,00
15	- Transferaufwendungen	0,00	0,00	0,00	0,00
16	- Sonstige ordentliche Aufwendungen	0,00	0,00	0,00	0,00
17	= Ordentliche Aufwendungen	-920,57	-2.000,00	0,00	-2.000,00
18	= Ordentliches Ergebnis (=Zeile 10 und 17)	71.815,23	69.000,00	72.439,74	-3.439,74
19	+ Finanzerträge	0,00	0,00	0,00	0,00
20	- Zinsen und ähnliche Aufwendungen	0,00	0,00	0,00	0,00
21	= Finanzergebnis (=Zeilen 19 und 20)	0,00	0,00	0,00	0,00
22	= Ergebnis der lfd. Verwaltungstätigkeit (=Zeilen 18 und 21)	71.815,23	69.000,00	72.439,74	-3.439,74
23	+ außerordentliche Erträge	0,00	0,00	0,00	0,00
24	- außerordentliche Aufwendungen	0,00	0,00	0,00	0,00
25	= Außerordentliches Ergebnis (=Zeilen 23 und 24)	0,00	0,00	0,00	0,00
26	= Jahresergebnis (=Zeilen 22 und 25)	71.815,23	69.000,00	72.439,74	-3.439,74
27	+ Erträge aus internen Leistungsbeziehungen	0,00	0,00	0,00	0,00
28	- Aufwendungen aus internen Leistungsbeziehungen	0,00	0,00	0,00	0,00
29	= Teilergebnis (=Zeile 26, 27, 28)	71.815,23	69.000,00	72.439,74	-3.439,74

Jahresabschluss 2020

Teilfinanzrechnung 2020 Produkt 110102 Abfallwirtschaft

Stadt Bad Driburg

Nr.	Bezeichnung	Ergebnis des Vorjahres	Fortgeschr. Ansatz des HHJ	IST-Ergebnis des HHJ	Vergleich Ansatz - IST
01	Steuern und ähnliche Abgaben	0,00	0,00	0,00	0,00
02	+ Zuwendungen und allgemeine Umlagen	0,00	0,00	0,00	0,00
03	+ Sonstige Transfereinzahlungen	0,00	0,00	0,00	0,00
04	+ Öffentlich-rechtliche Leistungsentgelte	0,00	0,00	0,00	0,00
05	+ Private Leistungsentgelte	0,00	0,00	0,00	0,00
06	+ Kostenerstattungen, Kostenumlagen	63.771,44	61.000,00	63.130,85	-2.130,85
07	+ Sonstige Einzahlungen	13.100,00	10.000,00	3.275,01	6.724,99
08	+ Zinsen und sonstige Finanzeinzahlungen	0,00	0,00	0,00	0,00
09	= Einz. aus lfd. Verwaltungstätigkeit	76.871,44	71.000,00	66.405,86	4.594,14
10	- Personalauszahlungen	0,00	0,00	0,00	0,00
11	- Versorgungsauszahlungen	0,00	0,00	0,00	0,00
12	- Ausz. für Sach- und Dienstleistungen	-920,57	-2.000,00	0,00	-2.000,00
13	- Zinsen und sonstige Finanzauszahlungen	0,00	0,00	0,00	0,00
14	- Transferauszahlungen	0,00	0,00	0,00	0,00
15	- Sonstige Auszahlungen	0,00	0,00	0,00	0,00
16	= Ausz. aus lfd. Verwaltungstätigkeit	-920,57	-2.000,00	0,00	-2.000,00
17	= Saldo aus lfd. Verwaltungstätigkeit (= Zeilen 09 und 16)	75.950,87	69.000,00	66.405,86	2.594,14
18	+ Zuwendungen für Investitionsmaßnahmen	0,00	0,00	0,00	0,00
19	+ Einz. a.d. Veräußerung v. Sachanlagen	0,00	0,00	0,00	0,00
20	+ Einz. a.d. Veräußerung v. Finanzanlagen	0,00	0,00	0,00	0,00
21	+ Einz. a. Beiträgen u.ä. Entgelten	0,00	0,00	0,00	0,00
22	+ Sonstige Investitionseinzahlungen	0,00	0,00	0,00	0,00
23	= Einzahlungen aus Investitionstätigkeit	0,00	0,00	0,00	0,00
24	- Ausz. Erwerb v. Grdstücke u. Gebäuden	0,00	0,00	0,00	0,00
25	- Ausz. Baumaßnahmen	0,00	0,00	0,00	0,00
26	- Ausz. Erwerb v. bewegl. Anlagevermögen	0,00	0,00	0,00	0,00
27	- Ausz. Erwerb v. Finanzanlagen	0,00	0,00	0,00	0,00
28	- Ausz. v. aktivierbaren Zuwendungen	0,00	0,00	0,00	0,00
29	- Sonstige Investitionsauszahlungen	0,00	0,00	0,00	0,00
30	= Auszahlungen aus Investitionstätigkeit	0,00	0,00	0,00	0,00
31	= Saldo der Investitionstätigkeit (= Zeilen 23 und 30)	0,00	0,00	0,00	0,00

Jahresabschluss 2020

Teilergebnis 2020 Produktbereich 12 Verkehrsflächen

Stadt Bad Driburg

Nr.	Bezeichnung	Ergebnis des Vorjahres	Fortgeschr. Ansatz des HHJ	IST-Ergebnis des HHJ	Vergleich Ansatz - IST
01	Steuern und ähnliche Abgaben	0,00	0,00	0,00	0,00
02	+ Zuwendungen und allgemeine Umlagen	952.357,89	937.750,00	967.604,05	-29.854,05
03	+ Sonstige Transfererträge	0,00	0,00	0,00	0,00
04	+ Öffentlich-rechtliche Leistungsentgelte	1.184.212,87	1.161.227,00	1.178.647,64	-17.420,64
05	+ Privatrechtliche Leistungsentgelte	0,00	0,00	0,00	0,00
06	+ Kostenerstattungen und Kostenumlagen	6.133,16	1.000,00	31.403,82	-30.403,82
07	+ Sonstige ordentliche Erträge	2.184,65	0,00	13.961,28	-13.961,28
08	+ Aktivierte Eigenleistung	0,00	0,00	0,00	0,00
09	+/-Bestandsveränderungen	0,00	0,00	0,00	0,00
10	= Ordentliche Erträge	2.144.888,57	2.099.977,00	2.191.616,79	-91.639,79
11	- Personalaufwendungen	-729.087,88	-891.464,00	-862.460,80	-29.003,20
12	- Versorgungsaufwendungen	-80.981,39	-61.114,00	-59.521,66	-1.592,34
13	- Aufw. für Sach- und Dienstleistungen	-1.410.509,14	-1.881.000,00	-1.798.218,81	-82.781,19
14	- Bilanzielle Abschreibung	-1.913.963,52	-1.918.493,00	-1.950.665,62	32.172,62
15	- Transferaufwendungen	-7.500,00	-7.500,00	-7.500,00	0,00
16	- Sonstige ordentliche Aufwendungen	-118.383,83	-129.500,00	-69.006,63	-60.493,37
17	= Ordentliche Aufwendungen	-4.260.425,76	-4.889.071,00	-4.747.373,52	-141.697,48
18	= Ordentliches Ergebnis (=Zeile 10 und 17)	-2.115.537,19	-2.789.094,00	-2.555.756,73	-233.337,27
19	+ Finanzerträge	0,00	0,00	0,00	0,00
20	- Zinsen und ähnliche Aufwendungen	0,00	0,00	0,00	0,00
21	= Finanzergebnis (=Zeilen 19 und 20)	0,00	0,00	0,00	0,00
22	= Ergebnis der lfd. Verwaltungstätigkeit (=Zeilen 18 und 21)	-2.115.537,19	-2.789.094,00	-2.555.756,73	-233.337,27
23	+ außerordentliche Erträge	0,00	0,00	0,00	0,00
24	- außerordentliche Aufwendungen	0,00	0,00	0,00	0,00
25	= Außerordentliches Ergebnis (=Zeilen 23 und 24)	0,00	0,00	0,00	0,00
26	= Jahresergebnis (=Zeilen 22 und 25)	-2.115.537,19	-2.789.094,00	-2.555.756,73	-233.337,27
27	+ Erträge aus internen Leistungsbeziehungen	0,00	0,00	0,00	0,00
28	- Aufwendungen aus internen Leistungsbeziehungen	0,00	0,00	0,00	0,00
29	= Teilergebnis (=Zeile 26, 27, 28)	-2.115.537,19	-2.789.094,00	-2.555.756,73	-233.337,27

Jahresabschluss 2020

Teilfinanzrechnung 2020 Produktbereich 12 Verkehrsflächen

Stadt Bad Driburg

Nr.	Bezeichnung	Ergebnis des Vorjahres	Fortgeschr. Ansatz des HHJ	IST-Ergebnis des HHJ	Vergleich Ansatz - IST
01	Steuern und ähnliche Abgaben	0,00	0,00	0,00	0,00
02	+ Zuwendungen und allgemeine Umlagen	7.500,00	7.500,00	7.500,00	0,00
03	+ Sonstige Transfereinzahlungen	0,00	0,00	0,00	0,00
04	+ Öffentlich-rechtliche Leistungsentgelte	293.277,14	280.000,00	289.275,74	-9.275,74
05	+ Private Leistungsentgelte	0,00	0,00	0,00	0,00
06	+ Kostenerstattungen, Kostenumlagen	3.081,48	1.000,00	27.212,50	-26.212,50
07	+ Sonstige Einzahlungen	165,73	0,00	8.608,30	-8.608,30
08	+ Zinsen und sonstige Finanzeinzahlungen	0,00	0,00	0,00	0,00
09	= Einz. aus lfd. Verwaltungstätigkeit	304.024,35	288.500,00	332.596,54	-44.096,54
10	- Personalauszahlungen	-729.675,45	-891.464,00	-861.921,31	-29.542,69
11	- Versorgungsauszahlungen	-80.981,39	-61.114,00	-60.113,77	-1.000,23
12	- Ausz. für Sach- und Dienstleistungen	-1.370.801,70	-1.881.000,00	-1.718.223,93	-162.776,07
13	- Zinsen und sonstige Finanzauszahlungen	0,00	0,00	0,00	0,00
14	- Transferauszahlungen	-7.500,00	-7.500,00	-7.500,00	0,00
15	- Sonstige Auszahlungen	-121.019,66	-129.500,00	-69.011,93	-60.488,07
16	= Ausz. aus lfd. Verwaltungstätigkeit	-2.309.978,20	-2.970.578,00	-2.716.770,94	-253.807,06
17	= Saldo aus lfd. Verwaltungstätigkeit (= Zeilen 09 und 16)	-2.005.953,85	-2.682.078,00	-2.384.174,40	-297.903,60
18	+ Zuwendungen für Investitionsmaßnahmen	1.166.558,88	0,00	586.982,51	-586.982,51
19	+ Einz. a.d. Veräußerung v. Sachanlagen	4.600,00	0,00	14.123,92	-14.123,92
20	+ Einz. a.d. Veräußerung v. Finanzanlagen	0,00	0,00	0,00	0,00
21	+ Einz. a. Beiträgen u.ä. Entgelten	0,00	1.297.800,00	0,00	1.297.800,00
22	+ Sonstige Investitionseinzahlungen	0,00	0,00	0,00	0,00
23	= Einzahlungen aus Investitionstätigkeit	1.171.158,88	1.297.800,00	601.106,43	696.693,57
24	- Ausz. Erwerb v. Grdstücke u. Gebäuden	-294.430,10	0,00	-7.000,00	7.000,00
25	- Ausz. Baumaßnahmen	-2.276.758,99	-3.758.184,89	-1.078.268,90	-2.679.915,99
26	- Ausz. Erwerb v. bewegl. Anlagevermögen	-32.886,89	-82.436,09	-5.197,56	-77.238,53
27	- Ausz. Erwerb v. Finanzanlagen	0,00	0,00	0,00	0,00
28	- Ausz. v. aktivierbaren Zuwendungen	0,00	0,00	0,00	0,00
29	- Sonstige Investitionsauszahlungen	0,00	0,00	0,00	0,00
30	= Auszahlungen aus Investitionstätigkeit	-2.604.075,98	-3.840.620,98	-1.090.466,46	-2.750.154,52
31	= Saldo der Investitionstätigkeit (= Zeilen 23 und 30)	-1.432.917,10	-2.542.820,98	-489.360,03	-2.053.460,95

Jahresabschluss 2020

Investitionen Produktbereich 12 Verkehrsflächen				
Stadt Bad Driburg				
Nr. Bezeichnung	Ergebnis des Vorjahres	Fort-geschriebener Ansatz des HHJ	Ist-Ergebnis des HHJ	Vergleich Ansatz/Ist (Sp.3./Sp.2)
I18.40 Ankauf von Parkflächen	-218,00			
OBER Oberhalb der festgesetzten Wertgrenze				
I.059 Anschaffung Straßenbeleuchtungsanlagen	-15.741,02	-70.000,00	-27.040,83	-42.959,17
I09.050 Generalinstandsetzung Lange Straße	-1.385.157,81	-46.936,15	-211.238,38	164.302,23
I12.62 Neubau Linksabbiegespur L954 BG Broktrift Reelsen	-35.000,00		-34.387,23	34.387,23
I13.10 Neubau Park & Ride Bahnübergang Brakeler Str.	-8.905,60		-22.136,83	22.136,83
I15.32 Neubau Brücke Heristiestr. Herste	-76.817,05			
I16.06 Endausbau Fischreierweg, Milanweg	-16.057,90	-585.000,00	-39.323,44	-545.676,56
I16.29 Verlängerung "Freiherr-vom-Stein-Str."	-184.844,10	-21.808,32	-25.305,85	3.497,53
I16.31 Baustraße Baugebiet "Henry-Dunant-Str."	-34.929,99			
I17.06 Generalinstandsetzung "Auf der Mühlenstätte"	-7.759,03			
I17.39 Neugestaltung Katzohlbach/Mühlenpforte	-213.523,24		-3.371,18	3.371,18
I18.42 Endausbau Oppelner Straße / Egerstraße	-7.140,15			
I19.27 Baustraße Wiebusch			-1.566,93	1.566,93
I19.28 Baustraße Zum Seegrund	-126.481,97	-13.326,58	-22.430,48	9.103,90
I19.30 Neubau Bushaltestelle Lange Straße	-22.265,85			
I19.31 Brücke Rosenmühlenweg		-70.000,00	-13.662,07	-56.337,93
I19.32 Brücke Rommenhöller Straße	-99.167,30	-873,56	-133.408,52	132.534,96
I19.33 Kunstrasenplatz Iburg-Stadion	-275.000,00	-7.000,00	-7.000,00	
I19.34 Erneuerung Treppenanlage Brunnenstraße	-49.967,13		-8.814,80	8.814,80
I19.35 Baustraße Josef-Kremeyer-Ring	-5.406,19			
I19.36 Fontäne Stadtpark	-8.462,70			
I19.37 Neubau Bürgerbusgarage		-55.000,00	-106.708,24	51.708,24
I19.38 Anschaffung Fahrzeuge	-20.657,60			
I19.39 Anschaffung Schneeschild u. Streuer	-3.510,50			
I20.41 Erneuerung Katzbachstraße		-50.000,00	-1.156,68	-48.843,32
I20.42 Erneuerung Gerh.-Lödige-Str./Von-Bosen-Str.		-200.000,00	-2.185,10	-197.814,90
I20.43 Erneuerung Ludwig-von-Dringenberg-Str.		-140.000,00	-64.424,45	-75.575,55
I20.44 Baustraße Horner Straße		-15.000,00		-15.000,00
I20.45 Dorfplätze Planungskosten		-20.000,00		-20.000,00
I20.46 Brücke Ringstraße		-11.500,00		-11.500,00
I20.47 Brücke Weberring		-138.000,00	-28.652,00	-109.348,00
I20.48 Brücke In der Stiege		-118.000,00	-111.560,23	-6.439,77
I20.49 Brücke Heiserfeld		-23.000,00		-23.000,00
I20.50 Endausbau Schönekamp		-132.000,00	-14.001,31	-117.998,69
I20.51 Endausbau Oppelner Straße / Eger Straße		-236.000,00	-21.468,25	-214.531,75
I20.52 Baustraße Josef-Kremeyer-Ring		-237.376,70	-70.326,65	-167.050,05
I20.53 Endausbau Diekbrede inkl. Fußweg		-94.000,00	-6.935,85	-87.064,15
I20.54 Endausbau Sulburgring/Akazienweg/Rotdornweg		-370.000,00	-14.768,12	-355.231,88
I20.55 Baustrasse Freks Berg		-87.010,38	-87.010,38	
I20.56 Neubau Bushaltestelle Reelsen	-7.062,85	-50.000,00	-6.385,10	-43.614,90
I20.57 Neubau Bushaltestelle Bad Hermannsborn		-100.000,00		-100.000,00
SOPO17.02 Erschließungsbeitr. Fischreierweg, Milanweg		517.000,00		517.000,00
SOPO20.09 Erschließungsbeiträge - Schönekamp		118.800,00		118.800,00
SOPO20.10 Erschließungsbeiträge - Oppelner Straße/Eger Str.		212.000,00	4.782,61	207.217,39
SOPO20.11 Erschließungsbeiträge - Josef-Kremeyer-Ring		67.000,00		67.000,00
SOPO20.12 Erschließungsbeiträge - Diekbrede inkl. Fußweg		84.000,00		84.000,00
SOPO20.13 Erschließungsbeitr.- Sulburgr.,Akazien-,Rotdornweg		279.000,00		279.000,00
SOPO20.14 Erschließungsbeiträge - Freks Berg		20.000,00		20.000,00
UNTER Unterhalb der festgesetzten Wertgrenze				

Jahresabschluss 2020**Investitionen Produktbereich 12 Verkehrsflächen**

Stadt Bad Driburg

Nr. Bezeichnung	Ergebnis des Vorjahres	Fort- geschriebener Ansatz des HHJ	Ist-Ergebnis des HHJ	Vergleich Ansatz/Ist (Sp.3./Sp.2)
Summe		-12.697,56	-5.197,56	-7.500,00
Gesamtsumme	-2.604.075,98	-1.606.729,25	-1.085.683,85	-521.045,40

Jahresabschluss 2020

Teilergebnis 2020 Produkt 120101 Bau von Straßen, Wegen, Plätzen, Brücken, Verkehrsanlagen, ÖPNV

Stadt Bad Driburg

Nr.	Bezeichnung	Ergebnis des Vorjahres	Fortgeschr. Ansatz des HHJ	IST-Ergebnis des HHJ	Vergleich Ansatz - IST
01	Steuern und ähnliche Abgaben	0,00	0,00	0,00	0,00
02	+ Zuwendungen und allgemeine Umlagen	2.661,25	2.661,00	2.661,25	-0,25
03	+ Sonstige Transfererträge	0,00	0,00	0,00	0,00
04	+ Öffentlich-rechtliche Leistungsentgelte	1.521,81	0,00	0,00	0,00
05	+ Privatrechtliche Leistungsentgelte	0,00	0,00	0,00	0,00
06	+ Kostenerstattungen und Kostenumlagen	0,00	0,00	0,00	0,00
07	+ Sonstige ordentliche Erträge	100,87	0,00	8.455,30	-8.455,30
08	+ Aktivierte Eigenleistung	0,00	0,00	0,00	0,00
09	+/-Bestandsveränderungen	0,00	0,00	0,00	0,00
10	= Ordentliche Erträge	4.283,93	2.661,00	11.116,55	-8.455,55
11	- Personalaufwendungen	0,00	0,00	0,00	0,00
12	- Versorgungsaufwendungen	0,00	0,00	0,00	0,00
13	- Aufw. für Sach- und Dienstleistungen	0,00	0,00	0,00	0,00
14	- Bilanzielle Abschreibung	0,00	0,00	0,00	0,00
15	- Transferaufwendungen	0,00	0,00	0,00	0,00
16	- Sonstige ordentliche Aufwendungen	0,00	0,00	0,00	0,00
17	= Ordentliche Aufwendungen	0,00	0,00	0,00	0,00
18	= Ordentliches Ergebnis (=Zeile 10 und 17)	4.283,93	2.661,00	11.116,55	-8.455,55
19	+ Finanzerträge	0,00	0,00	0,00	0,00
20	- Zinsen und ähnliche Aufwendungen	0,00	0,00	0,00	0,00
21	= Finanzergebnis (=Zeilen 19 und 20)	0,00	0,00	0,00	0,00
22	= Ergebnis der lfd. Verwaltungstätigkeit (=Zeilen 18 und 21)	4.283,93	2.661,00	11.116,55	-8.455,55
23	+ außerordentliche Erträge	0,00	0,00	0,00	0,00
24	- außerordentliche Aufwendungen	0,00	0,00	0,00	0,00
25	= Außerordentliches Ergebnis (=Zeilen 23 und 24)	0,00	0,00	0,00	0,00
26	= Jahresergebnis (=Zeilen 22 und 25)	4.283,93	2.661,00	11.116,55	-8.455,55
27	+ Erträge aus internen Leistungsbeziehungen	0,00	0,00	0,00	0,00
28	- Aufwendungen aus internen Leistungsbeziehungen	0,00	0,00	0,00	0,00
29	= Teilergebnis (=Zeile 26, 27, 28)	4.283,93	2.661,00	11.116,55	-8.455,55

Jahresabschluss 2020

Teilfinanzrechnung 2020 Produkt 120101 Bau von Straßen, Wegen, Plätzen, Brücken, Verkehrsanlagen, ÖPNV

Stadt Bad Driburg

Nr.	Bezeichnung	Ergebnis des Vorjahres	Fortgeschr. Ansatz des HHJ	IST-Ergebnis des HHJ	Vergleich Ansatz - IST
01	Steuern und ähnliche Abgaben	0,00	0,00	0,00	0,00
02	+ Zuwendungen und allgemeine Umlagen	0,00	0,00	0,00	0,00
03	+ Sonstige Transfereinzahlungen	0,00	0,00	0,00	0,00
04	+ Öffentlich-rechtliche Leistungsentgelte	1.622,68	0,00	0,00	0,00
05	+ Private Leistungsentgelte	0,00	0,00	0,00	0,00
06	+ Kostenerstattungen, Kostenumlagen	0,00	0,00	0,00	0,00
07	+ Sonstige Einzahlungen	0,00	0,00	8.455,30	-8.455,30
08	+ Zinsen und sonstige Finanzeinzahlungen	0,00	0,00	0,00	0,00
09	= Einz. aus lfd. Verwaltungstätigkeit	1.622,68	0,00	8.455,30	-8.455,30
10	- Personalauszahlungen	0,00	0,00	0,00	0,00
11	- Versorgungsauszahlungen	0,00	0,00	0,00	0,00
12	- Ausz. für Sach- und Dienstleistungen	0,00	0,00	0,00	0,00
13	- Zinsen und sonstige Finanzauszahlungen	0,00	0,00	0,00	0,00
14	- Transferauszahlungen	0,00	0,00	0,00	0,00
15	- Sonstige Auszahlungen	0,00	0,00	0,00	0,00
16	= Ausz. aus lfd. Verwaltungstätigkeit	0,00	0,00	0,00	0,00
17	= Saldo aus lfd. Verwaltungstätigkeit (= Zeilen 09 und 16)	1.622,68	0,00	8.455,30	-8.455,30
18	+ Zuwendungen für Investitionsmaßnahmen	4.832,20	0,00	23.009,80	-23.009,80
19	+ Einz. a.d. Veräußerung v. Sachanlagen	0,00	0,00	0,00	0,00
20	+ Einz. a.d. Veräußerung v. Finanzanlagen	0,00	0,00	0,00	0,00
21	+ Einz. a. Beiträgen u.ä. Entgelten	0,00	0,00	0,00	0,00
22	+ Sonstige Investitionseinzahlungen	0,00	0,00	0,00	0,00
23	= Einzahlungen aus Investitionstätigkeit	4.832,20	0,00	23.009,80	-23.009,80
24	- Ausz. Erwerb v. Grdstücke u. Gebäuden	0,00	0,00	0,00	0,00
25	- Ausz. Baumaßnahmen	0,00	0,00	0,00	0,00
26	- Ausz. Erwerb v. bewegl. Anlagevermögen	0,00	0,00	0,00	0,00
27	- Ausz. Erwerb v. Finanzanlagen	0,00	0,00	0,00	0,00
28	- Ausz. v. aktivierbaren Zuwendungen	0,00	0,00	0,00	0,00
29	- Sonstige Investitionsauszahlungen	0,00	0,00	0,00	0,00
30	= Auszahlungen aus Investitionstätigkeit	0,00	0,00	0,00	0,00
31	= Saldo der Investitionstätigkeit (= Zeilen 23 und 30)	4.832,20	0,00	23.009,80	-23.009,80

Jahresabschluss 2020

Teilergebnis 2020 Produkt 120102 Bau und Unterhaltung von Straßen, Wegen, Plätzen, Brücken, Verkehrsanlagen, ÖPNV

Stadt Bad Driburg

Nr.	Bezeichnung	Ergebnis des Vorjahres	Fortgeschr. Ansatz des HHJ	IST-Ergebnis des HHJ	Vergleich Ansatz - IST
01	Steuern und ähnliche Abgaben	0,00	0,00	0,00	0,00
02	+ Zuwendungen und allgemeine Umlagen	934.280,61	920.734,00	948.281,60	-27.547,60
03	+ Sonstige Transfererträge	0,00	0,00	0,00	0,00
04	+ Öffentlich-rechtliche Leistungsentgelte	890.634,50	881.227,00	887.054,91	-5.827,91
05	+ Privatrechtliche Leistungsentgelte	0,00	0,00	0,00	0,00
06	+ Kostenerstattungen und Kostenumlagen	6.133,16	0,00	31.403,82	-31.403,82
07	+ Sonstige ordentliche Erträge	1.903,00	0,00	5.152,50	-5.152,50
08	+ Aktivierte Eigenleistung	0,00	0,00	0,00	0,00
09	+/-Bestandsveränderungen	0,00	0,00	0,00	0,00
10	= Ordentliche Erträge	1.832.951,27	1.801.961,00	1.871.892,83	-69.931,83
11	- Personalaufwendungen	-661.108,89	-820.286,00	-788.153,36	-32.132,64
12	- Versorgungsaufwendungen	-76.203,40	-59.011,00	-58.035,16	-975,84
13	- Aufw. für Sach- und Dienstleistungen	-1.255.181,40	-1.738.000,00	-1.663.170,28	-74.829,72
14	- Bilanzielle Abschreibung	-1.905.855,27	-1.909.332,00	-1.941.504,42	32.172,42
15	- Transferaufwendungen	0,00	0,00	0,00	0,00
16	- Sonstige ordentliche Aufwendungen	-39.049,36	-16.500,00	-10.706,97	-5.793,03
17	= Ordentliche Aufwendungen	-3.937.398,32	-4.543.129,00	-4.461.570,19	-81.558,81
18	= Ordentliches Ergebnis (=Zeile 10 und 17)	-2.104.447,05	-2.741.168,00	-2.589.677,36	-151.490,64
19	+ Finanzerträge	0,00	0,00	0,00	0,00
20	- Zinsen und ähnliche Aufwendungen	0,00	0,00	0,00	0,00
21	= Finanzergebnis (=Zeilen 19 und 20)	0,00	0,00	0,00	0,00
22	= Ergebnis der lfd. Verwaltungstätigkeit (=Zeilen 18 und 21)	-2.104.447,05	-2.741.168,00	-2.589.677,36	-151.490,64
23	+ außerordentliche Erträge	0,00	0,00	0,00	0,00
24	- außerordentliche Aufwendungen	0,00	0,00	0,00	0,00
25	= Außerordentliches Ergebnis (=Zeilen 23 und 24)	0,00	0,00	0,00	0,00
26	= Jahresergebnis (=Zeilen 22 und 25)	-2.104.447,05	-2.741.168,00	-2.589.677,36	-151.490,64
27	+ Erträge aus internen Leistungsbeziehungen	0,00	0,00	0,00	0,00
28	- Aufwendungen aus internen Leistungsbeziehungen	0,00	0,00	0,00	0,00
29	= Teilergebnis (=Zeile 26, 27, 28)	-2.104.447,05	-2.741.168,00	-2.589.677,36	-151.490,64

Jahresabschluss 2020

Teilfinanzrechnung 2020 Produkt 120102 Bau und Unterhaltung von Straßen, Wegen, Plätzen, Brücken, Verkehrsanlagen, ÖPNV

Stadt Bad Driburg

Nr.	Bezeichnung	Ergebnis des Vorjahres	Fortgeschr. Ansatz des HHJ	IST-Ergebnis des HHJ	Vergleich Ansatz - IST
01	Steuern und ähnliche Abgaben	0,00	0,00	0,00	0,00
02	+ Zuwendungen und allgemeine Umlagen	0,00	0,00	0,00	0,00
03	+ Sonstige Transfereinzahlungen	0,00	0,00	0,00	0,00
04	+ Öffentlich-rechtliche Leistungsentgelte	0,00	0,00	0,00	0,00
05	+ Private Leistungsentgelte	0,00	0,00	0,00	0,00
06	+ Kostenerstattungen, Kostenumlagen	3.081,48	0,00	27.212,50	-27.212,50
07	+ Sonstige Einzahlungen	165,73	0,00	153,00	-153,00
08	+ Zinsen und sonstige Finanzeinzahlungen	0,00	0,00	0,00	0,00
09	= Einz. aus lfd. Verwaltungstätigkeit	3.247,21	0,00	27.365,50	-27.365,50
10	- Personalauszahlungen	-661.908,63	-820.286,00	-787.606,78	-32.679,22
11	- Versorgungsauszahlungen	-76.203,40	-59.011,00	-58.613,10	-397,90
12	- Ausz. für Sach- und Dienstleistungen	-1.232.388,26	-1.738.000,00	-1.581.402,25	-156.597,75
13	- Zinsen und sonstige Finanzauszahlungen	0,00	0,00	0,00	0,00
14	- Transferauszahlungen	0,00	0,00	0,00	0,00
15	- Sonstige Auszahlungen	-39.049,36	-16.500,00	-6.261,67	-10.238,33
16	= Ausz. aus lfd. Verwaltungstätigkeit	-2.009.549,65	-2.633.797,00	-2.433.883,80	-199.913,20
17	= Saldo aus lfd. Verwaltungstätigkeit (= Zeilen 09 und 16)	-2.006.302,44	-2.633.797,00	-2.406.518,30	-227.278,70
18	+ Zuwendungen für Investitionsmaßnahmen	1.161.726,68	0,00	563.972,71	-563.972,71
19	+ Einz. a.d. Veräußerung v. Sachanlagen	4.600,00	0,00	14.123,92	-14.123,92
20	+ Einz. a.d. Veräußerung v. Finanzanlagen	0,00	0,00	0,00	0,00
21	+ Einz. a. Beiträgen u.ä. Entgelten	0,00	1.297.800,00	0,00	1.297.800,00
22	+ Sonstige Investitionseinzahlungen	0,00	0,00	0,00	0,00
23	= Einzahlungen aus Investitionstätigkeit	1.166.326,68	1.297.800,00	578.096,63	719.703,37
24	- Ausz. Erwerb v. Grdstücke u. Gebäuden	-294.430,10	0,00	-7.000,00	7.000,00
25	- Ausz. Baumaßnahmen	-2.276.758,99	-3.628.184,89	-971.560,66	-2.656.624,23
26	- Ausz. Erwerb v. bewegl. Anlagevermögen	-8.718,79	-79.048,67	-5.197,56	-73.851,11
27	- Ausz. Erwerb v. Finanzanlagen	0,00	0,00	0,00	0,00
28	- Ausz. v. aktivierbaren Zuwendungen	0,00	0,00	0,00	0,00
29	- Sonstige Investitionsauszahlungen	0,00	0,00	0,00	0,00
30	= Auszahlungen aus Investitionstätigkeit	-2.579.907,88	-3.707.233,56	-983.758,22	-2.723.475,34
31	= Saldo der Investitionstätigkeit (= Zeilen 23 und 30)	-1.413.581,20	-2.409.433,56	-405.661,59	-2.003.771,97

Jahresabschluss 2020

Investitionen Produkt 120102 Bau und Unterhaltung von Straßen, Wegen, Plätzen, Brücken, Verkehrsanlagen, ÖPNV				
Stadt Bad Driburg				
Nr. Bezeichnung	Ergebnis des Vorjahres	Fort-geschriebener Ansatz des HHJ	Ist-Ergebnis des HHJ	Vergleich Ansatz/Ist (Sp.3./Sp.2)
I18.40 Ankauf von Parkflächen	-218,00			
OBER Oberhalb der festgesetzten Wertgrenze				
I.059 Anschaffung Straßenbeleuchtungsanlagen	-15.741,02	-70.000,00	-27.040,83	-42.959,17
I09.050 Generalinstandsetzung Lange Straße	-1.385.157,81	-46.936,15	-211.238,38	164.302,23
I12.62 Neubau Linksabbiegespur L954 BG Broktrift Reelsen	-35.000,00		-34.387,23	34.387,23
I13.10 Neubau Park & Ride Bahnübergang Brakeler Str.	-8.905,60		-22.136,83	22.136,83
I15.32 Neubau Brücke Heristieistr. Herste	-76.817,05			
I16.06 Endausbau Fischreiherweg, Milanweg	-16.057,90	-585.000,00	-39.323,44	-545.676,56
I16.29 Verlängerung "Freiherr-vom-Stein-Str."	-184.844,10	-21.808,32	-25.305,85	3.497,53
I16.31 Baustraße Baugebiet "Henry-Dunant-Str."	-34.929,99			
I17.06 Generalinstandsetzung "Auf der Mühlenstätte"	-7.759,03			
I17.39 Neugestaltung Katzohlbach/Mühlenpforte	-213.523,24		-3.371,18	3.371,18
I18.42 Endausbau Oppelner Straße / Egerstraße	-7.140,15			
I19.27 Baustraße Wiebusch			-1.566,93	1.566,93
I19.28 Baustraße Zum Seegrund	-126.481,97	-13.326,58	-22.430,48	9.103,90
I19.30 Neubau Bushaltestelle Lange Straße	-22.265,85			
I19.31 Brücke Rosenmühlenweg		-70.000,00	-13.662,07	-56.337,93
I19.32 Brücke Rommenhöller Straße	-99.167,30	-873,56	-133.408,52	132.534,96
I19.33 Kunstrasenplatz Iburg-Stadion	-275.000,00	-7.000,00	-7.000,00	
I19.34 Erneuerung Treppenanlage Brunnenstraße	-49.967,13		-8.814,80	8.814,80
I19.35 Baustraße Josef-Kremeyer-Ring	-5.406,19			
I19.36 Fontäne Stadtpark	-8.462,70			
I20.41 Erneuerung Katzbachstraße		-50.000,00	-1.156,68	-48.843,32
I20.42 Erneuerung Gerh.-Lödige-Str./Von-Bosen-Str.		-200.000,00	-2.185,10	-197.814,90
I20.43 Erneuerung Ludwig-von-Dringenberg-Str.		-140.000,00	-64.424,45	-75.575,55
I20.44 Baustraße Horner Straße		-15.000,00		-15.000,00
I20.45 Dorfplätze Planungskosten		-20.000,00		-20.000,00
I20.46 Brücke Ringstraße		-11.500,00		-11.500,00
I20.47 Brücke Weberring		-138.000,00	-28.652,00	-109.348,00
I20.48 Brücke In der Stiege		-118.000,00	-111.560,23	-6.439,77
I20.49 Brücke Heiserfeld		-23.000,00		-23.000,00
I20.50 Endausbau Schönekamp		-132.000,00	-14.001,31	-117.998,69
I20.51 Endausbau Oppelner Straße / Eger Straße		-236.000,00	-21.468,25	-214.531,75
I20.52 Baustraße Josef-Kremeyer-Ring		-237.376,70	-70.326,65	-167.050,05
I20.53 Endausbau Diekbrede inkl. Fußweg		-94.000,00	-6.935,85	-87.064,15
I20.54 Endausbau Sulburgring/Akazienweg/Rotdornweg		-370.000,00	-14.768,12	-355.231,88
I20.55 Baustrasse Freks Berg		-87.010,38	-87.010,38	
I20.56 Neubau Bushaltestelle Reelsen	-7.062,85	-50.000,00	-6.385,10	-43.614,90
I20.57 Neubau Bushaltestelle Bad Hermannsborn		-100.000,00		-100.000,00
SOPO17.02 Erschließungsbeitr. Fischreiherweg, Milanweg		517.000,00		517.000,00
SOPO20.09 Erschließungsbeiträge - Schönekamp		118.800,00		118.800,00
SOPO20.10 Erschließungsbeiträge - Oppelner Straße/Eger Str.		212.000,00	4.782,61	207.217,39
SOPO20.11 Erschließungsbeiträge - Josef-Kremeyer-Ring		67.000,00		67.000,00
SOPO20.12 Erschließungsbeiträge - Diekbrede inkl. Fußweg		84.000,00		84.000,00
SOPO20.13 Erschließungsbeitr.- Sulburgr.,Akazien-,Rotdornweg		279.000,00		279.000,00
SOPO20.14 Erschließungsbeiträge - Freks Berg		20.000,00		20.000,00
UNTER Unterhalb der festgesetzten Wertgrenze				
Summe		-12.697,56	-5.197,56	-7.500,00
Gesamtsumme	-2.579.907,88	-1.551.729,25	-978.975,61	-572.753,64

Jahresabschluss 2020

Teilergebnis 2020 Produkt 120103 Bürgerbus					
Stadt Bad Driburg					
Nr.	Bezeichnung	Ergebnis des Vorjahres	Fortgeschr. Ansatz des HHJ	IST-Ergebnis des HHJ	Vergleich Ansatz - IST
01	Steuern und ähnliche Abgaben	0,00	0,00	0,00	0,00
02	+ Zuwendungen und allgemeine Umlagen	7.500,00	7.500,00	7.500,00	0,00
03	+ Sonstige Transfererträge	0,00	0,00	0,00	0,00
04	+ Öffentlich-rechtliche Leistungsentgelte	0,00	0,00	0,00	0,00
05	+ Privatrechtliche Leistungsentgelte	0,00	0,00	0,00	0,00
06	+ Kostenerstattungen und Kostenumlagen	0,00	1.000,00	0,00	1.000,00
07	+ Sonstige ordentliche Erträge	0,00	0,00	0,00	0,00
08	+ Aktivierte Eigenleistung	0,00	0,00	0,00	0,00
09	+/-Bestandsveränderungen	0,00	0,00	0,00	0,00
10	= Ordentliche Erträge	7.500,00	8.500,00	7.500,00	1.000,00
11	- Personalaufwendungen	0,00	-2.274,00	-2.969,33	695,33
12	- Versorgungsaufwendungen	0,00	-657,00	0,00	-657,00
13	- Aufw. für Sach- und Dienstleistungen	0,00	-8.000,00	0,00	-8.000,00
14	- Bilanzielle Abschreibung	0,00	0,00	0,00	0,00
15	- Transferaufwendungen	-7.500,00	-7.500,00	-7.500,00	0,00
16	- Sonstige ordentliche Aufwendungen	0,00	0,00	0,00	0,00
17	= Ordentliche Aufwendungen	-7.500,00	-18.431,00	-10.469,33	-7.961,67
18	= Ordentliches Ergebnis (=Zeile 10 und 17)	0,00	-9.931,00	-2.969,33	-6.961,67
19	+ Finanzerträge	0,00	0,00	0,00	0,00
20	- Zinsen und ähnliche Aufwendungen	0,00	0,00	0,00	0,00
21	= Finanzergebnis (=Zeilen 19 und 20)	0,00	0,00	0,00	0,00
22	= Ergebnis der lfd. Verwaltungstätigkeit (=Zeilen 18 und 21)	0,00	-9.931,00	-2.969,33	-6.961,67
23	+ außerordentliche Erträge	0,00	0,00	0,00	0,00
24	- außerordentliche Aufwendungen	0,00	0,00	0,00	0,00
25	= Außerordentliches Ergebnis (=Zeilen 23 und 24)	0,00	0,00	0,00	0,00
26	= Jahresergebnis (=Zeilen 22 und 25)	0,00	-9.931,00	-2.969,33	-6.961,67
27	+ Erträge aus internen Leistungsbeziehungen	0,00	0,00	0,00	0,00
28	- Aufwendungen aus internen Leistungsbeziehungen	0,00	0,00	0,00	0,00
29	= Teilergebnis (=Zeile 26, 27, 28)	0,00	-9.931,00	-2.969,33	-6.961,67

Jahresabschluss 2020

Teilfinanzrechnung 2020 Produkt 120103 Bürgerbus

Stadt Bad Driburg

Nr.	Bezeichnung	Ergebnis des Vorjahres	Fortgeschr. Ansatz des HHJ	IST-Ergebnis des HHJ	Vergleich Ansatz - IST
01	Steuern und ähnliche Abgaben	0,00	0,00	0,00	0,00
02	+ Zuwendungen und allgemeine Umlagen	7.500,00	7.500,00	7.500,00	0,00
03	+ Sonstige Transfereinzahlungen	0,00	0,00	0,00	0,00
04	+ Öffentlich-rechtliche Leistungsentgelte	0,00	0,00	0,00	0,00
05	+ Private Leistungsentgelte	0,00	0,00	0,00	0,00
06	+ Kostenerstattungen, Kostenumlagen	0,00	1.000,00	0,00	1.000,00
07	+ Sonstige Einzahlungen	0,00	0,00	0,00	0,00
08	+ Zinsen und sonstige Finanzeinzahlungen	0,00	0,00	0,00	0,00
09	= Einz. aus lfd. Verwaltungstätigkeit	7.500,00	8.500,00	7.500,00	1.000,00
10	- Personalauszahlungen	0,00	-2.274,00	-2.969,33	695,33
11	- Versorgungsauszahlungen	0,00	-657,00	0,00	-657,00
12	- Ausz. für Sach- und Dienstleistungen	0,00	-8.000,00	0,00	-8.000,00
13	- Zinsen und sonstige Finanzauszahlungen	0,00	0,00	0,00	0,00
14	- Transferauszahlungen	-7.500,00	-7.500,00	-7.500,00	0,00
15	- Sonstige Auszahlungen	0,00	0,00	0,00	0,00
16	= Ausz. aus lfd. Verwaltungstätigkeit	-7.500,00	-18.431,00	-10.469,33	-7.961,67
17	= Saldo aus lfd. Verwaltungstätigkeit (= Zeilen 09 und 16)	0,00	-9.931,00	-2.969,33	-6.961,67
18	+ Zuwendungen für Investitionsmaßnahmen	0,00	0,00	0,00	0,00
19	+ Einz. a.d. Veräußerung v. Sachanlagen	0,00	0,00	0,00	0,00
20	+ Einz. a.d. Veräußerung v. Finanzanlagen	0,00	0,00	0,00	0,00
21	+ Einz. a. Beiträgen u.ä. Entgelten	0,00	0,00	0,00	0,00
22	+ Sonstige Investitionseinzahlungen	0,00	0,00	0,00	0,00
23	= Einzahlungen aus Investitionstätigkeit	0,00	0,00	0,00	0,00
24	- Ausz. Erwerb v. Grdstücke u. Gebäuden	0,00	0,00	0,00	0,00
25	- Ausz. Baumaßnahmen	0,00	-130.000,00	-106.708,24	-23.291,76
26	- Ausz. Erwerb v. bewegl. Anlagevermögen	0,00	0,00	0,00	0,00
27	- Ausz. Erwerb v. Finanzanlagen	0,00	0,00	0,00	0,00
28	- Ausz. v. aktivierbaren Zuwendungen	0,00	0,00	0,00	0,00
29	- Sonstige Investitionsauszahlungen	0,00	0,00	0,00	0,00
30	= Auszahlungen aus Investitionstätigkeit	0,00	-130.000,00	-106.708,24	-23.291,76
31	= Saldo der Investitionstätigkeit (= Zeilen 23 und 30)	0,00	-130.000,00	-106.708,24	-23.291,76

Jahresabschluss 2020

Investitionen Produkt 120103 Bürgerbus				
Stadt Bad Driburg				
Nr. Bezeichnung	Ergebnis des Vorjahres	Fort- geschriebener Ansatz des HHJ	Ist-Ergebnis des HHJ	Vergleich Ansatz/Ist (Sp.3./Sp.2)
OBER Oberhalb der festgesetzten Wertgrenze				
119.37 Neubau Bürgerbusgarage		-55.000,00	-106.708,24	51.708,24
Gesamtsumme		-55.000,00	-106.708,24	51.708,24

Jahresabschluss 2020

Teilergebnis 2020 Produkt 120104 Straßenreinigung und Winterdienst

Stadt Bad Driburg

Nr.	Bezeichnung	Ergebnis des Vorjahres	Fortgeschr. Ansatz des HHJ	IST-Ergebnis des HHJ	Vergleich Ansatz - IST
01	Steuern und ähnliche Abgaben	0,00	0,00	0,00	0,00
02	+ Zuwendungen und allgemeine Umlagen	7.916,03	6.855,00	9.161,20	-2.306,20
03	+ Sonstige Transfererträge	0,00	0,00	0,00	0,00
04	+ Öffentlich-rechtliche Leistungsentgelte	292.056,56	280.000,00	291.592,73	-11.592,73
05	+ Privatrechtliche Leistungsentgelte	0,00	0,00	0,00	0,00
06	+ Kostenerstattungen und Kostenumlagen	0,00	0,00	0,00	0,00
07	+ Sonstige ordentliche Erträge	180,78	0,00	353,48	-353,48
08	+ Aktivierte Eigenleistung	0,00	0,00	0,00	0,00
09	+/-Bestandsveränderungen	0,00	0,00	0,00	0,00
10	= Ordentliche Erträge	300.153,37	286.855,00	301.107,41	-14.252,41
11	- Personalaufwendungen	-67.978,99	-68.904,00	-71.338,11	2.434,11
12	- Versorgungsaufwendungen	-4.777,99	-1.446,00	-1.486,50	40,50
13	- Aufw. für Sach- und Dienstleistungen	-155.327,74	-135.000,00	-135.048,53	48,53
14	- Bilanzielle Abschreibung	-8.108,25	-9.161,00	-9.161,20	0,20
15	- Transferaufwendungen	0,00	0,00	0,00	0,00
16	- Sonstige ordentliche Aufwendungen	-79.334,47	-113.000,00	-58.299,66	-54.700,34
17	= Ordentliche Aufwendungen	-315.527,44	-327.511,00	-275.334,00	-52.177,00
18	= Ordentliches Ergebnis (=Zeile 10 und 17)	-15.374,07	-40.656,00	25.773,41	-66.429,41
19	+ Finanzerträge	0,00	0,00	0,00	0,00
20	- Zinsen und ähnliche Aufwendungen	0,00	0,00	0,00	0,00
21	= Finanzergebnis (=Zeilen 19 und 20)	0,00	0,00	0,00	0,00
22	= Ergebnis der lfd. Verwaltungstätigkeit (=Zeilen 18 und 21)	-15.374,07	-40.656,00	25.773,41	-66.429,41
23	+ außerordentliche Erträge	0,00	0,00	0,00	0,00
24	- außerordentliche Aufwendungen	0,00	0,00	0,00	0,00
25	= Außerordentliches Ergebnis (=Zeilen 23 und 24)	0,00	0,00	0,00	0,00
26	= Jahresergebnis (=Zeilen 22 und 25)	-15.374,07	-40.656,00	25.773,41	-66.429,41
27	+ Erträge aus internen Leistungsbeziehungen	0,00	0,00	0,00	0,00
28	- Aufwendungen aus internen Leistungsbeziehungen	0,00	0,00	0,00	0,00
29	= Teilergebnis (=Zeile 26, 27, 28)	-15.374,07	-40.656,00	25.773,41	-66.429,41

Jahresabschluss 2020

Teilfinanzrechnung 2020 Produkt 120104 Straßenreinigung und Winterdienst

Stadt Bad Driburg

Nr.	Bezeichnung	Ergebnis des Vorjahres	Fortgeschr. Ansatz des HHJ	IST-Ergebnis des HHJ	Vergleich Ansatz - IST
01	Steuern und ähnliche Abgaben	0,00	0,00	0,00	0,00
02	+ Zuwendungen und allgemeine Umlagen	0,00	0,00	0,00	0,00
03	+ Sonstige Transfereinzahlungen	0,00	0,00	0,00	0,00
04	+ Öffentlich-rechtliche Leistungsentgelte	291.654,46	280.000,00	289.275,74	-9.275,74
05	+ Private Leistungsentgelte	0,00	0,00	0,00	0,00
06	+ Kostenerstattungen, Kostenumlagen	0,00	0,00	0,00	0,00
07	+ Sonstige Einzahlungen	0,00	0,00	0,00	0,00
08	+ Zinsen und sonstige Finanzeinzahlungen	0,00	0,00	0,00	0,00
09	= Einz. aus lfd. Verwaltungstätigkeit	291.654,46	280.000,00	289.275,74	-9.275,74
10	- Personalauszahlungen	-67.766,82	-68.904,00	-71.345,20	2.441,20
11	- Versorgungsauszahlungen	-4.777,99	-1.446,00	-1.500,67	54,67
12	- Ausz. für Sach- und Dienstleistungen	-138.413,44	-135.000,00	-136.821,68	1.821,68
13	- Zinsen und sonstige Finanzauszahlungen	0,00	0,00	0,00	0,00
14	- Transferauszahlungen	0,00	0,00	0,00	0,00
15	- Sonstige Auszahlungen	-81.970,30	-113.000,00	-62.750,26	-50.249,74
16	= Ausz. aus lfd. Verwaltungstätigkeit	-292.928,55	-318.350,00	-272.417,81	-45.932,19
17	= Saldo aus lfd. Verwaltungstätigkeit (= Zeilen 09 und 16)	-1.274,09	-38.350,00	16.857,93	-55.207,93
18	+ Zuwendungen für Investitionsmaßnahmen	0,00	0,00	0,00	0,00
19	+ Einz. a.d. Veräußerung v. Sachanlagen	0,00	0,00	0,00	0,00
20	+ Einz. a.d. Veräußerung v. Finanzanlagen	0,00	0,00	0,00	0,00
21	+ Einz. a. Beiträgen u.ä. Entgelten	0,00	0,00	0,00	0,00
22	+ Sonstige Investitionseinzahlungen	0,00	0,00	0,00	0,00
23	= Einzahlungen aus Investitionstätigkeit	0,00	0,00	0,00	0,00
24	- Ausz. Erwerb v. Grdstücke u. Gebäuden	0,00	0,00	0,00	0,00
25	- Ausz. Baumaßnahmen	0,00	0,00	0,00	0,00
26	- Ausz. Erwerb v. bewegl. Anlagevermögen	-24.168,10	-3.387,42	0,00	-3.387,42
27	- Ausz. Erwerb v. Finanzanlagen	0,00	0,00	0,00	0,00
28	- Ausz. v. aktivierbaren Zuwendungen	0,00	0,00	0,00	0,00
29	- Sonstige Investitionsauszahlungen	0,00	0,00	0,00	0,00
30	= Auszahlungen aus Investitionstätigkeit	-24.168,10	-3.387,42	0,00	-3.387,42
31	= Saldo der Investitionstätigkeit (= Zeilen 23 und 30)	-24.168,10	-3.387,42	0,00	-3.387,42

Jahresabschluss 2020**Investitionen Produkt 120104 Straßenreinigung und Winterdienst**

Stadt Bad Driburg

Nr. Bezeichnung	Ergebnis des Vorjahres	Fort- geschriebener Ansatz des HHJ	Ist-Ergebnis des HHJ	Vergleich Ansatz/Ist (Sp.3./Sp.2)
OBER Oberhalb der festgesetzten Wertgrenze				
119.38 Anschaffung Fahrzeuge	-20.657,60			
119.39 Anschaffung Schneeschild u. Streuer	-3.510,50			
Gesamtsumme	-24.168,10			

Jahresabschluss 2020

Teilergebnis 2020 Produktbereich 13 Natur- und Landschaft

Stadt Bad Driburg

Nr.	Bezeichnung	Ergebnis des Vorjahres	Fortgeschr. Ansatz des HHJ	IST-Ergebnis des HHJ	Vergleich Ansatz - IST
01	Steuern und ähnliche Abgaben	0,00	0,00	0,00	0,00
02	+ Zuwendungen und allgemeine Umlagen	32.907,92	24.359,00	35.841,32	-11.482,32
03	+ Sonstige Transfererträge	0,00	0,00	0,00	0,00
04	+ Öffentlich-rechtliche Leistungsentgelte	420.170,26	545.200,00	460.513,39	84.686,61
05	+ Privatrechtliche Leistungsentgelte	307.046,36	341.000,00	324.599,56	16.400,44
06	+ Kostenerstattungen und Kostenumlagen	16.518,38	7.000,00	29.293,60	-22.293,60
07	+ Sonstige ordentliche Erträge	170,00	300,00	6.275,00	-5.975,00
08	+ Aktivierte Eigenleistung	0,00	0,00	0,00	0,00
09	+/-Bestandsveränderungen	0,00	0,00	0,00	0,00
10	= Ordentliche Erträge	776.812,92	917.859,00	856.522,87	61.336,13
11	- Personalaufwendungen	-1.066.400,06	-1.073.206,00	-1.049.999,17	-23.206,83
12	- Versorgungsaufwendungen	-51.023,22	-45.601,00	-44.740,48	-860,52
13	- Aufw. für Sach- und Dienstleistungen	-309.487,52	-441.723,69	-369.319,63	-72.404,06
14	- Bilanzielle Abschreibung	-40.538,89	-40.651,00	-45.995,04	5.344,04
15	- Transferaufwendungen	-2.200,00	-2.500,00	-750,00	-1.750,00
16	- Sonstige ordentliche Aufwendungen	-254.472,17	-240.546,00	-144.156,77	-96.389,23
17	= Ordentliche Aufwendungen	-1.724.121,86	-1.844.227,69	-1.654.961,09	-189.266,60
18	= Ordentliches Ergebnis (=Zeile 10 und 17)	-947.308,94	-926.368,69	-798.438,22	-127.930,47
19	+ Finanzerträge	0,00	0,00	0,00	0,00
20	- Zinsen und ähnliche Aufwendungen	0,00	0,00	0,00	0,00
21	= Finanzergebnis (=Zeilen 19 und 20)	0,00	0,00	0,00	0,00
22	= Ergebnis der lfd. Verwaltungstätigkeit (=Zeilen 18 und 21)	-947.308,94	-926.368,69	-798.438,22	-127.930,47
23	+ außerordentliche Erträge	0,00	0,00	0,00	0,00
24	- außerordentliche Aufwendungen	0,00	0,00	0,00	0,00
25	= Außerordentliches Ergebnis (=Zeilen 23 und 24)	0,00	0,00	0,00	0,00
26	= Jahresergebnis (=Zeilen 22 und 25)	-947.308,94	-926.368,69	-798.438,22	-127.930,47
27	+ Erträge aus internen Leistungsbeziehungen	0,00	0,00	0,00	0,00
28	- Aufwendungen aus internen Leistungsbeziehungen	0,00	0,00	0,00	0,00
29	= Teilergebnis (=Zeile 26, 27, 28)	-947.308,94	-926.368,69	-798.438,22	-127.930,47

Jahresabschluss 2020

Teilfinanzrechnung 2020 Produktbereich 13 Natur- und Landschaft

Stadt Bad Driburg

Nr.	Bezeichnung	Ergebnis des Vorjahres	Fortgeschr. Ansatz des HHJ	IST-Ergebnis des HHJ	Vergleich Ansatz - IST
01	Steuern und ähnliche Abgaben	0,00	0,00	0,00	0,00
02	+ Zuwendungen und allgemeine Umlagen	15.000,00	10.472,00	69.673,70	-59.201,70
03	+ Sonstige Transfereinzahlungen	0,00	0,00	0,00	0,00
04	+ Öffentlich-rechtliche Leistungsentgelte	560.435,77	545.200,00	571.055,08	-25.855,08
05	+ Private Leistungsentgelte	328.987,82	341.000,00	337.053,53	3.946,47
06	+ Kostenerstattungen, Kostenumlagen	16.518,38	7.000,00	29.199,65	-22.199,65
07	+ Sonstige Einzahlungen	3.493,11	300,00	12.186,34	-11.886,34
08	+ Zinsen und sonstige Finanzeinzahlungen	0,00	0,00	0,00	0,00
09	= Einz. aus lfd. Verwaltungstätigkeit	924.435,08	903.972,00	1.019.168,30	-115.196,30
10	- Personalauszahlungen	-1.067.039,84	-1.073.206,00	-1.050.814,53	-22.391,47
11	- Versorgungsauszahlungen	-51.023,22	-45.601,00	-45.187,09	-413,91
12	- Ausz. für Sach- und Dienstleistungen	-359.007,39	-441.723,69	-367.623,31	-74.100,38
13	- Zinsen und sonstige Finanzauszahlungen	0,00	0,00	0,00	0,00
14	- Transferauszahlungen	-2.200,00	-2.500,00	-750,00	-1.750,00
15	- Sonstige Auszahlungen	-274.218,07	-240.546,00	-128.717,36	-111.828,64
16	= Ausz. aus lfd. Verwaltungstätigkeit	-1.753.488,52	-1.803.576,69	-1.593.092,29	-210.484,40
17	= Saldo aus lfd. Verwaltungstätigkeit (= Zeilen 09 und 16)	-829.053,44	-899.604,69	-573.923,99	-325.680,70
18	+ Zuwendungen für Investitionsmaßnahmen	0,00	49.750,00	0,00	49.750,00
19	+ Einz. a.d. Veräußerung v. Sachanlagen	0,00	0,00	6.624,00	-6.624,00
20	+ Einz. a.d. Veräußerung v. Finanzanlagen	0,00	0,00	0,00	0,00
21	+ Einz. a. Beiträgen u.ä. Entgelten	0,00	0,00	0,00	0,00
22	+ Sonstige Investitionseinzahlungen	0,00	0,00	0,00	0,00
23	= Einzahlungen aus Investitionstätigkeit	0,00	49.750,00	6.624,00	43.126,00
24	- Ausz. Erwerb v. Grdstücke u. Gebäuden	-3.542,24	0,00	0,00	0,00
25	- Ausz. Baumaßnahmen	-14.494,73	-155.505,27	-58.516,08	-96.989,19
26	- Ausz. Erwerb v. bewegl. Anlagevermögen	-49.136,29	-85.742,92	-74.052,59	-11.690,33
27	- Ausz. Erwerb v. Finanzanlagen	0,00	0,00	0,00	0,00
28	- Ausz. v. aktivierbaren Zuwendungen	0,00	0,00	0,00	0,00
29	- Sonstige Investitionsauszahlungen	0,00	0,00	0,00	0,00
30	= Auszahlungen aus Investitionstätigkeit	-67.173,26	-241.248,19	-132.568,67	-108.679,52
31	= Saldo der Investitionstätigkeit (= Zeilen 23 und 30)	-67.173,26	-191.498,19	-125.944,67	-65.553,52

Jahresabschluss 2020

Investitionen Produktbereich 13 Natur- und Landschaft				
Stadt Bad Driburg				
Nr. Bezeichnung	Ergebnis des Vorjahres	Fort-geschriebener Ansatz des HHJ	Ist-Ergebnis des HHJ	Vergleich Ansatz/Ist (Sp.3./Sp.2)
OBER Oberhalb der festgesetzten Wertgrenze				
I19.40 Grüne Infrastruktur Katzohlbach Blaue Band	-6.477,22	-30.000,00	-24.586,99	-5.413,01
I19.41 Anschaffung Fahrzeuge	-42.352,10			
I19.47 Grüne Infrastruktur Abenteuerspielplatz	-1.570,68	-20.000,00	-1.310,84	-18.689,16
I19.48 Grüne Infrastruktur Aktiv- und Gesundheitspark	-6.446,83	-40.000,00	-32.618,25	-7.381,75
I20.59 Anschaffung Fahrzeuge		-50.431,44	-50.431,44	
I20.60 Erneuerung Zapfstellen Wasserversorgung		-15.000,00	-9.913,03	-5.086,97
SOPO19.10 Zuweisungen Land - Grüne Infrastruktur Katzohlbach		5.156,00		5.156,00
SOPO19.13 Zuweisungen EU - Grüne Infrastruktur Katzohlbach		8.594,00		8.594,00
SOPO19.14 Zuweisungen Land - Grüne Infrastruktur Spielplatz		1.500,00		1.500,00
SOPO19.15 Zuweisungen EU - Grüne Infrastruktur Spielplatz		2.500,00		2.500,00
SOPO19.16 Zuweisungen Land - Grüne Infrastruktur Aktivpark		20.000,00		20.000,00
SOPO19.17 Zuweisungen EU - Grüne Infrastruktur Aktivpark		12.000,00		12.000,00
UNTER Unterhalb der festgesetzten Wertgrenze				
Summe	-10.326,43	-21.608,18	-13.708,12	-7.900,06
Gesamtsumme	-67.173,26	-127.289,62	-132.568,67	5.279,05
Erläuterungen				
Anschaffung Fahrzeuge				
Bagger, Mini Wave				

Jahresabschluss 2020

Teilergebnis 2020 Produkt 130101 Bereitstellung und Unterhaltung öffentlicher Grünflächen

Stadt Bad Driburg

Nr.	Bezeichnung	Ergebnis des Vorjahres	Fortgeschr. Ansatz des HHJ	IST-Ergebnis des HHJ	Vergleich Ansatz - IST
01	Steuern und ähnliche Abgaben	0,00	0,00	0,00	0,00
02	+ Zuwendungen und allgemeine Umlagen	2.469,15	12.304,00	3.494,63	8.809,37
03	+ Sonstige Transfererträge	0,00	0,00	0,00	0,00
04	+ Öffentlich-rechtliche Leistungsentgelte	1.435,50	200,00	200,00	0,00
05	+ Privatrechtliche Leistungsentgelte	0,00	0,00	0,00	0,00
06	+ Kostenerstattungen und Kostenumlagen	8.256,24	0,00	0,00	0,00
07	+ Sonstige ordentliche Erträge	0,00	0,00	0,00	0,00
08	+ Aktivierte Eigenleistung	0,00	0,00	0,00	0,00
09	+/-Bestandsveränderungen	0,00	0,00	0,00	0,00
10	= Ordentliche Erträge	12.160,89	12.504,00	3.694,63	8.809,37
11	- Personalaufwendungen	-733.848,91	-724.337,00	-658.237,93	-66.099,07
12	- Versorgungsaufwendungen	0,00	0,00	0,00	0,00
13	- Aufw. für Sach- und Dienstleistungen	-85.923,70	-106.090,00	-91.503,82	-14.586,18
14	- Bilanzielle Abschreibung	-2.613,54	-2.592,00	-3.722,30	1.130,30
15	- Transferaufwendungen	-2.200,00	-2.500,00	-750,00	-1.750,00
16	- Sonstige ordentliche Aufwendungen	0,00	0,00	0,00	0,00
17	= Ordentliche Aufwendungen	-824.586,15	-835.519,00	-754.214,05	-81.304,95
18	= Ordentliches Ergebnis (=Zeile 10 und 17)	-812.425,26	-823.015,00	-750.519,42	-72.495,58
19	+ Finanzerträge	0,00	0,00	0,00	0,00
20	- Zinsen und ähnliche Aufwendungen	0,00	0,00	0,00	0,00
21	= Finanzergebnis (=Zeilen 19 und 20)	0,00	0,00	0,00	0,00
22	= Ergebnis der lfd. Verwaltungstätigkeit (=Zeilen 18 und 21)	-812.425,26	-823.015,00	-750.519,42	-72.495,58
23	+ außerordentliche Erträge	0,00	0,00	0,00	0,00
24	- außerordentliche Aufwendungen	0,00	0,00	0,00	0,00
25	= Außerordentliches Ergebnis (=Zeilen 23 und 24)	0,00	0,00	0,00	0,00
26	= Jahresergebnis (=Zeilen 22 und 25)	-812.425,26	-823.015,00	-750.519,42	-72.495,58
27	+ Erträge aus internen Leistungsbeziehungen	0,00	0,00	0,00	0,00
28	- Aufwendungen aus internen Leistungsbeziehungen	0,00	0,00	0,00	0,00
29	= Teilergebnis (=Zeile 26, 27, 28)	-812.425,26	-823.015,00	-750.519,42	-72.495,58

Jahresabschluss 2020

Teilfinanzrechnung 2020 Produkt 130101 Bereitstellung und Unterhaltung öffentlicher Grünflächen

Stadt Bad Driburg

Nr.	Bezeichnung	Ergebnis des Vorjahres	Fortgeschr. Ansatz des HHJ	IST-Ergebnis des HHJ	Vergleich Ansatz - IST
01	Steuern und ähnliche Abgaben	0,00	0,00	0,00	0,00
02	+ Zuwendungen und allgemeine Umlagen	0,00	10.472,00	39.673,70	-29.201,70
03	+ Sonstige Transfereinzahlungen	0,00	0,00	0,00	0,00
04	+ Öffentlich-rechtliche Leistungsentgelte	555,50	200,00	460,00	-260,00
05	+ Private Leistungsentgelte	0,00	0,00	0,00	0,00
06	+ Kostenerstattungen, Kostenumlagen	8.256,24	0,00	0,00	0,00
07	+ Sonstige Einzahlungen	3.422,08	0,00	-820,22	820,22
08	+ Zinsen und sonstige Finanzeinzahlungen	0,00	0,00	0,00	0,00
09	= Einz. aus lfd. Verwaltungstätigkeit	12.233,82	10.672,00	39.313,48	-28.641,48
10	- Personalauszahlungen	-733.848,91	-724.337,00	-658.946,41	-65.390,59
11	- Versorgungsauszahlungen	0,00	0,00	0,00	0,00
12	- Ausz. für Sach- und Dienstleistungen	-99.146,75	-106.090,00	-89.361,29	-16.728,71
13	- Zinsen und sonstige Finanzauszahlungen	0,00	0,00	0,00	0,00
14	- Transferauszahlungen	-2.200,00	-2.500,00	-750,00	-1.750,00
15	- Sonstige Auszahlungen	0,00	0,00	0,00	0,00
16	= Ausz. aus lfd. Verwaltungstätigkeit	-835.195,66	-832.927,00	-749.057,70	-83.869,30
17	= Saldo aus lfd. Verwaltungstätigkeit (= Zeilen 09 und 16)	-822.961,84	-822.255,00	-709.744,22	-112.510,78
18	+ Zuwendungen für Investitionsmaßnahmen	0,00	49.750,00	0,00	49.750,00
19	+ Einz. a.d. Veräußerung v. Sachanlagen	0,00	0,00	0,00	0,00
20	+ Einz. a.d. Veräußerung v. Finanzanlagen	0,00	0,00	0,00	0,00
21	+ Einz. a. Beiträgen u.ä. Entgelten	0,00	0,00	0,00	0,00
22	+ Sonstige Investitionseinzahlungen	0,00	0,00	0,00	0,00
23	= Einzahlungen aus Investitionstätigkeit	0,00	49.750,00	0,00	49.750,00
24	- Ausz. Erwerb v. Grdstücke u. Gebäuden	-3.542,24	0,00	0,00	0,00
25	- Ausz. Baumaßnahmen	-14.494,73	-155.505,27	-58.516,08	-96.989,19
26	- Ausz. Erwerb v. bewegl. Anlagevermögen	0,00	-4.499,64	-3.838,03	-661,61
27	- Ausz. Erwerb v. Finanzanlagen	0,00	0,00	0,00	0,00
28	- Ausz. v. aktivierbaren Zuwendungen	0,00	0,00	0,00	0,00
29	- Sonstige Investitionsauszahlungen	0,00	0,00	0,00	0,00
30	= Auszahlungen aus Investitionstätigkeit	-18.036,97	-160.004,91	-62.354,11	-97.650,80
31	= Saldo der Investitionstätigkeit (= Zeilen 23 und 30)	-18.036,97	-110.254,91	-62.354,11	-47.900,80

Jahresabschluss 2020

Investitionen Produkt 130101 Bereitstellung und Unterhaltung öffentlicher Grünflächen				
Stadt Bad Driburg				
Nr. Bezeichnung	Ergebnis des Vorjahres	Fortgeschriebener Ansatz des HHJ	Ist-Ergebnis des HHJ	Vergleich Ansatz/Ist (Sp.3./Sp.2)
OBER Oberhalb der festgesetzten Wertgrenze				
I19.40 Grüne Infrastruktur Katzohlbach Blaue Band	-6.477,22	-30.000,00	-24.586,99	-5.413,01
I19.47 Grüne Infrastruktur Abenteuerspielplatz	-1.570,68	-20.000,00	-1.310,84	-18.689,16
I19.48 Grüne Infrastruktur Aktiv- und Gesundheitspark	-6.446,83	-40.000,00	-32.618,25	-7.381,75
SOPO19.10 Zuweisungen Land - Grüne Infrastruktur Katzohlbach		5.156,00		5.156,00
SOPO19.13 Zuweisungen EU - Grüne Infrastruktur Katzohlbach		8.594,00		8.594,00
SOPO19.14 Zuweisungen Land - Grüne Infrastruktur Spielplatz		1.500,00		1.500,00
SOPO19.15 Zuweisungen EU - Grüne Infrastruktur Spielplatz		2.500,00		2.500,00
SOPO19.16 Zuweisungen Land - Grüne Infrastruktur Aktivpark		20.000,00		20.000,00
SOPO19.17 Zuweisungen EU - Grüne Infrastruktur Aktivpark		12.000,00		12.000,00
UNTER Unterhalb der festgesetzten Wertgrenze				
Summe	-3.542,24	-5.796,34	-3.838,03	-1.958,31
Gesamtsumme	-18.036,97	-46.046,34	-62.354,11	16.307,77

Jahresabschluss 2020

Teilergebnis 2020 Produkt 130201 Wald, Forst- und Landwirtschaft

Stadt Bad Driburg

Nr.	Bezeichnung	Ergebnis des Vorjahres	Fortgeschr. Ansatz des HHJ	IST-Ergebnis des HHJ	Vergleich Ansatz - IST
01	Steuern und ähnliche Abgaben	0,00	0,00	0,00	0,00
02	+ Zuwendungen und allgemeine Umlagen	17.115,00	2.115,00	16.685,80	-14.570,80
03	+ Sonstige Transfererträge	0,00	0,00	0,00	0,00
04	+ Öffentlich-rechtliche Leistungsentgelte	0,00	0,00	0,00	0,00
05	+ Privatrechtliche Leistungsentgelte	274.553,10	341.000,00	324.599,56	16.400,44
06	+ Kostenerstattungen und Kostenumlagen	6.108,85	5.500,00	5.947,22	-447,22
07	+ Sonstige ordentliche Erträge	0,00	300,00	6.112,00	-5.812,00
08	+ Aktivierte Eigenleistung	0,00	0,00	0,00	0,00
09	+/-Bestandsveränderungen	0,00	0,00	0,00	0,00
10	= Ordentliche Erträge	297.776,95	348.915,00	353.344,58	-4.429,58
11	- Personalaufwendungen	-88.496,95	-88.979,00	-90.227,81	1.248,81
12	- Versorgungsaufwendungen	-40.818,96	-36.481,00	-35.738,11	-742,89
13	- Aufw. für Sach- und Dienstleistungen	-8.210,57	-38.780,00	-7.271,43	-31.508,57
14	- Bilanzielle Abschreibung	-2.115,00	-2.115,00	-2.115,00	0,00
15	- Transferaufwendungen	0,00	0,00	0,00	0,00
16	- Sonstige ordentliche Aufwendungen	-251.303,78	-236.757,00	-142.048,27	-94.708,73
17	= Ordentliche Aufwendungen	-390.945,26	-403.112,00	-277.400,62	-125.711,38
18	= Ordentliches Ergebnis (=Zeile 10 und 17)	-93.168,31	-54.197,00	75.943,96	-130.140,96
19	+ Finanzerträge	0,00	0,00	0,00	0,00
20	- Zinsen und ähnliche Aufwendungen	0,00	0,00	0,00	0,00
21	= Finanzergebnis (=Zeilen 19 und 20)	0,00	0,00	0,00	0,00
22	= Ergebnis der lfd. Verwaltungstätigkeit (=Zeilen 18 und 21)	-93.168,31	-54.197,00	75.943,96	-130.140,96
23	+ außerordentliche Erträge	0,00	0,00	0,00	0,00
24	- außerordentliche Aufwendungen	0,00	0,00	0,00	0,00
25	= Außerordentliches Ergebnis (=Zeilen 23 und 24)	0,00	0,00	0,00	0,00
26	= Jahresergebnis (=Zeilen 22 und 25)	-93.168,31	-54.197,00	75.943,96	-130.140,96
27	+ Erträge aus internen Leistungsbeziehungen	0,00	0,00	0,00	0,00
28	- Aufwendungen aus internen Leistungsbeziehungen	0,00	0,00	0,00	0,00
29	= Teilergebnis (=Zeile 26, 27, 28)	-93.168,31	-54.197,00	75.943,96	-130.140,96

Jahresabschluss 2020

Teilfinanzrechnung 2020 Produkt 130201 Wald, Forst- und Landwirtschaft

Stadt Bad Driburg

Nr.	Bezeichnung	Ergebnis des Vorjahres	Fortgeschr. Ansatz des HHJ	IST-Ergebnis des HHJ	Vergleich Ansatz - IST
01	Steuern und ähnliche Abgaben	0,00	0,00	0,00	0,00
02	+ Zuwendungen und allgemeine Umlagen	15.000,00	0,00	30.000,00	-30.000,00
03	+ Sonstige Transfereinzahlungen	0,00	0,00	0,00	0,00
04	+ Öffentlich-rechtliche Leistungsentgelte	0,00	0,00	0,00	0,00
05	+ Private Leistungsentgelte	296.494,56	341.000,00	337.053,53	3.946,47
06	+ Kostenerstattungen, Kostenumlagen	6.108,85	5.500,00	5.853,27	-353,27
07	+ Sonstige Einzahlungen	0,00	300,00	0,00	300,00
08	+ Zinsen und sonstige Finanzeinzahlungen	0,00	0,00	0,00	0,00
09	= Einz. aus lfd. Verwaltungstätigkeit	317.603,41	346.800,00	372.906,80	-26.106,80
10	- Personalauszahlungen	-89.008,79	-88.979,00	-90.313,32	1.334,32
11	- Versorgungsauszahlungen	-40.818,96	-36.481,00	-36.095,40	-385,60
12	- Ausz. für Sach- und Dienstleistungen	-8.802,26	-38.780,00	-7.147,13	-31.632,87
13	- Zinsen und sonstige Finanzauszahlungen	0,00	0,00	0,00	0,00
14	- Transferauszahlungen	0,00	0,00	0,00	0,00
15	- Sonstige Auszahlungen	-271.725,50	-236.757,00	-126.608,86	-110.148,14
16	= Ausz. aus lfd. Verwaltungstätigkeit	-410.355,51	-400.997,00	-260.164,71	-140.832,29
17	= Saldo aus lfd. Verwaltungstätigkeit (= Zeilen 09 und 16)	-92.752,10	-54.197,00	112.742,09	-166.939,09
18	+ Zuwendungen für Investitionsmaßnahmen	0,00	0,00	0,00	0,00
19	+ Einz. a.d. Veräußerung v. Sachanlagen	0,00	0,00	6.624,00	-6.624,00
20	+ Einz. a.d. Veräußerung v. Finanzanlagen	0,00	0,00	0,00	0,00
21	+ Einz. a. Beiträgen u.ä. Entgelten	0,00	0,00	0,00	0,00
22	+ Sonstige Investitionseinzahlungen	0,00	0,00	0,00	0,00
23	= Einzahlungen aus Investitionstätigkeit	0,00	0,00	6.624,00	-6.624,00
24	- Ausz. Erwerb v. Grdstücke u. Gebäuden	0,00	0,00	0,00	0,00
25	- Ausz. Baumaßnahmen	0,00	0,00	0,00	0,00
26	- Ausz. Erwerb v. bewegl. Anlagevermögen	0,00	-5.000,00	0,00	-5.000,00
27	- Ausz. Erwerb v. Finanzanlagen	0,00	0,00	0,00	0,00
28	- Ausz. v. aktivierbaren Zuwendungen	0,00	0,00	0,00	0,00
29	- Sonstige Investitionsauszahlungen	0,00	0,00	0,00	0,00
30	= Auszahlungen aus Investitionstätigkeit	0,00	-5.000,00	0,00	-5.000,00
31	= Saldo der Investitionstätigkeit (= Zeilen 23 und 30)	0,00	-5.000,00	6.624,00	-11.624,00

Jahresabschluss 2020**Investitionen Produkt 130201 Wald, Forst- und Landwirtschaft**

Stadt Bad Driburg

Nr. Bezeichnung	Ergebnis des Vorjahres	Fort- geschriebener Ansatz des HHJ	Ist-Ergebnis des HHJ	Vergleich Ansatz/Ist (Sp.3./Sp.2)
UNTER Unterhalb der festgesetzten Wertgrenze				
Summe		-5.000,00		-5.000,00
Gesamtsumme		-5.000,00		-5.000,00

Jahresabschluss 2020

Teilergebnis 2020 Produkt 130301 Wasser und Wasserbau (Gewässer)

Stadt Bad Driburg

Nr.	Bezeichnung	Ergebnis des Vorjahres	Fortgeschr. Ansatz des HHJ	IST-Ergebnis des HHJ	Vergleich Ansatz - IST
01	Steuern und ähnliche Abgaben	0,00	0,00	0,00	0,00
02	+ Zuwendungen und allgemeine Umlagen	7.635,86	7.636,00	7.635,85	0,15
03	+ Sonstige Transfererträge	0,00	0,00	0,00	0,00
04	+ Öffentlich-rechtliche Leistungsentgelte	0,00	0,00	0,00	0,00
05	+ Privatrechtliche Leistungsentgelte	0,00	0,00	0,00	0,00
06	+ Kostenerstattungen und Kostenumlagen	0,00	0,00	0,00	0,00
07	+ Sonstige ordentliche Erträge	0,00	0,00	0,00	0,00
08	+ Aktivierte Eigenleistung	0,00	0,00	0,00	0,00
09	+/-Bestandsveränderungen	0,00	0,00	0,00	0,00
10	= Ordentliche Erträge	7.635,86	7.636,00	7.635,85	0,15
11	- Personalaufwendungen	-28.487,61	-28.596,00	-29.032,02	436,02
12	- Versorgungsaufwendungen	0,00	0,00	0,00	0,00
13	- Aufw. für Sach- und Dienstleistungen	-17.278,35	-69.000,00	-54.864,61	-14.135,39
14	- Bilanzielle Abschreibung	-9.972,33	-9.972,00	-9.972,33	0,33
15	- Transferaufwendungen	0,00	0,00	0,00	0,00
16	- Sonstige ordentliche Aufwendungen	0,00	0,00	0,00	0,00
17	= Ordentliche Aufwendungen	-55.738,29	-107.568,00	-93.868,96	-13.699,04
18	= Ordentliches Ergebnis (=Zeile 10 und 17)	-48.102,43	-99.932,00	-86.233,11	-13.698,89
19	+ Finanzerträge	0,00	0,00	0,00	0,00
20	- Zinsen und ähnliche Aufwendungen	0,00	0,00	0,00	0,00
21	= Finanzergebnis (=Zeilen 19 und 20)	0,00	0,00	0,00	0,00
22	= Ergebnis der lfd. Verwaltungstätigkeit (=Zeilen 18 und 21)	-48.102,43	-99.932,00	-86.233,11	-13.698,89
23	+ außerordentliche Erträge	0,00	0,00	0,00	0,00
24	- außerordentliche Aufwendungen	0,00	0,00	0,00	0,00
25	= Außerordentliches Ergebnis (=Zeilen 23 und 24)	0,00	0,00	0,00	0,00
26	= Jahresergebnis (=Zeilen 22 und 25)	-48.102,43	-99.932,00	-86.233,11	-13.698,89
27	+ Erträge aus internen Leistungsbeziehungen	0,00	0,00	0,00	0,00
28	- Aufwendungen aus internen Leistungsbeziehungen	0,00	0,00	0,00	0,00
29	= Teilergebnis (=Zeile 26, 27, 28)	-48.102,43	-99.932,00	-86.233,11	-13.698,89

Jahresabschluss 2020

Teilfinanzrechnung 2020 Produkt 130301 Wasser und Wasserbau (Gewässer)

Stadt Bad Driburg

Nr.	Bezeichnung	Ergebnis des Vorjahres	Fortgeschr. Ansatz des HHJ	IST-Ergebnis des HHJ	Vergleich Ansatz - IST
01	Steuern und ähnliche Abgaben	0,00	0,00	0,00	0,00
02	+ Zuwendungen und allgemeine Umlagen	0,00	0,00	0,00	0,00
03	+ Sonstige Transfereinzahlungen	0,00	0,00	0,00	0,00
04	+ Öffentlich-rechtliche Leistungsentgelte	0,00	0,00	0,00	0,00
05	+ Private Leistungsentgelte	0,00	0,00	0,00	0,00
06	+ Kostenerstattungen, Kostenumlagen	0,00	0,00	0,00	0,00
07	+ Sonstige Einzahlungen	71,03	0,00	0,00	0,00
08	+ Zinsen und sonstige Finanzeinzahlungen	0,00	0,00	0,00	0,00
09	= Einz. aus lfd. Verwaltungstätigkeit	71,03	0,00	0,00	0,00
10	- Personalauszahlungen	-28.487,61	-28.596,00	-29.032,02	436,02
11	- Versorgungsauszahlungen	0,00	0,00	0,00	0,00
12	- Ausz. für Sach- und Dienstleistungen	-18.242,84	-69.000,00	-52.669,87	-16.330,13
13	- Zinsen und sonstige Finanzauszahlungen	0,00	0,00	0,00	0,00
14	- Transferauszahlungen	0,00	0,00	0,00	0,00
15	- Sonstige Auszahlungen	0,00	0,00	0,00	0,00
16	= Ausz. aus lfd. Verwaltungstätigkeit	-46.730,45	-97.596,00	-81.701,89	-15.894,11
17	= Saldo aus lfd. Verwaltungstätigkeit (= Zeilen 09 und 16)	-46.659,42	-97.596,00	-81.701,89	-15.894,11
18	+ Zuwendungen für Investitionsmaßnahmen	0,00	0,00	0,00	0,00
19	+ Einz. a.d. Veräußerung v. Sachanlagen	0,00	0,00	0,00	0,00
20	+ Einz. a.d. Veräußerung v. Finanzanlagen	0,00	0,00	0,00	0,00
21	+ Einz. a. Beiträgen u.ä. Entgelten	0,00	0,00	0,00	0,00
22	+ Sonstige Investitionseinzahlungen	0,00	0,00	0,00	0,00
23	= Einzahlungen aus Investitionstätigkeit	0,00	0,00	0,00	0,00
24	- Ausz. Erwerb v. Grdstücke u. Gebäuden	0,00	0,00	0,00	0,00
25	- Ausz. Baumaßnahmen	0,00	0,00	0,00	0,00
26	- Ausz. Erwerb v. bewegl. Anlagevermögen	0,00	0,00	0,00	0,00
27	- Ausz. Erwerb v. Finanzanlagen	0,00	0,00	0,00	0,00
28	- Ausz. v. aktivierbaren Zuwendungen	0,00	0,00	0,00	0,00
29	- Sonstige Investitionsauszahlungen	0,00	0,00	0,00	0,00
30	= Auszahlungen aus Investitionstätigkeit	0,00	0,00	0,00	0,00
31	= Saldo der Investitionstätigkeit (= Zeilen 23 und 30)	0,00	0,00	0,00	0,00

Jahresabschluss 2020

Teilergebnis 2020 Produkt 130401 Friedhofswesen

Stadt Bad Driburg

Nr.	Bezeichnung	Ergebnis des Vorjahres	Fortgeschr. Ansatz des HHJ	IST-Ergebnis des HHJ	Vergleich Ansatz - IST
01	Steuern und ähnliche Abgaben	0,00	0,00	0,00	0,00
02	+ Zuwendungen und allgemeine Umlagen	5.687,91	2.304,00	8.025,04	-5.721,04
03	+ Sonstige Transfererträge	0,00	0,00	0,00	0,00
04	+ Öffentlich-rechtliche Leistungsentgelte	250.898,39	400.000,00	277.778,82	122.221,18
05	+ Privatrechtliche Leistungsentgelte	32.493,26	0,00	0,00	0,00
06	+ Kostenerstattungen und Kostenumlagen	2.153,29	1.500,00	2.154,38	-654,38
07	+ Sonstige ordentliche Erträge	170,00	0,00	163,00	-163,00
08	+ Aktivierte Eigenleistung	0,00	0,00	0,00	0,00
09	+/-Bestandsveränderungen	0,00	0,00	0,00	0,00
10	= Ordentliche Erträge	291.402,85	403.804,00	288.121,24	115.682,76
11	- Personalaufwendungen	-177.597,95	-186.991,00	-196.099,46	9.108,46
12	- Versorgungsaufwendungen	0,00	0,00	0,00	0,00
13	- Aufw. für Sach- und Dienstleistungen	-172.631,98	-200.353,69	-187.515,10	-12.838,59
14	- Bilanzielle Abschreibung	-25.838,02	-25.972,00	-30.185,41	4.213,41
15	- Transferaufwendungen	0,00	0,00	0,00	0,00
16	- Sonstige ordentliche Aufwendungen	-2.253,29	-3.550,00	-1.905,52	-1.644,48
17	= Ordentliche Aufwendungen	-378.321,24	-416.866,69	-415.705,49	-1.161,20
18	= Ordentliches Ergebnis (=Zeile 10 und 17)	-86.918,39	-13.062,69	-127.584,25	114.521,56
19	+ Finanzerträge	0,00	0,00	0,00	0,00
20	- Zinsen und ähnliche Aufwendungen	0,00	0,00	0,00	0,00
21	= Finanzergebnis (=Zeilen 19 und 20)	0,00	0,00	0,00	0,00
22	= Ergebnis der lfd. Verwaltungstätigkeit (=Zeilen 18 und 21)	-86.918,39	-13.062,69	-127.584,25	114.521,56
23	+ außerordentliche Erträge	0,00	0,00	0,00	0,00
24	- außerordentliche Aufwendungen	0,00	0,00	0,00	0,00
25	= Außerordentliches Ergebnis (=Zeilen 23 und 24)	0,00	0,00	0,00	0,00
26	= Jahresergebnis (=Zeilen 22 und 25)	-86.918,39	-13.062,69	-127.584,25	114.521,56
27	+ Erträge aus internen Leistungsbeziehungen	0,00	0,00	0,00	0,00
28	- Aufwendungen aus internen Leistungsbeziehungen	0,00	0,00	0,00	0,00
29	= Teilergebnis (=Zeile 26, 27, 28)	-86.918,39	-13.062,69	-127.584,25	114.521,56

Jahresabschluss 2020

Teilfinanzrechnung 2020 Produkt 130401 Friedhofswesen

Stadt Bad Driburg

Nr.	Bezeichnung	Ergebnis des Vorjahres	Fortgeschr. Ansatz des HHJ	IST-Ergebnis des HHJ	Vergleich Ansatz - IST
01	Steuern und ähnliche Abgaben	0,00	0,00	0,00	0,00
02	+ Zuwendungen und allgemeine Umlagen	0,00	0,00	0,00	0,00
03	+ Sonstige Transfereinzahlungen	0,00	0,00	0,00	0,00
04	+ Öffentlich-rechtliche Leistungsentgelte	365.146,54	400.000,00	367.694,62	32.305,38
05	+ Private Leistungsentgelte	32.493,26	0,00	0,00	0,00
06	+ Kostenerstattungen, Kostenumlagen	2.153,29	1.500,00	2.154,38	-654,38
07	+ Sonstige Einzahlungen	0,00	0,00	4.877,46	-4.877,46
08	+ Zinsen und sonstige Finanzeinzahlungen	0,00	0,00	0,00	0,00
09	= Einz. aus lfd. Verwaltungstätigkeit	399.793,09	401.500,00	374.726,46	26.773,54
10	- Personalauszahlungen	-177.597,95	-186.991,00	-196.099,46	9.108,46
11	- Versorgungsauszahlungen	0,00	0,00	0,00	0,00
12	- Ausz. für Sach- und Dienstleistungen	-201.773,52	-200.353,69	-188.231,37	-12.122,32
13	- Zinsen und sonstige Finanzauszahlungen	0,00	0,00	0,00	0,00
14	- Transferauszahlungen	0,00	0,00	0,00	0,00
15	- Sonstige Auszahlungen	-2.253,29	-3.550,00	-1.905,52	-1.644,48
16	= Ausz. aus lfd. Verwaltungstätigkeit	-381.624,76	-390.894,69	-386.236,35	-4.658,34
17	= Saldo aus lfd. Verwaltungstätigkeit (= Zeilen 09 und 16)	18.168,33	10.605,31	-11.509,89	22.115,20
18	+ Zuwendungen für Investitionsmaßnahmen	0,00	0,00	0,00	0,00
19	+ Einz. a.d. Veräußerung v. Sachanlagen	0,00	0,00	0,00	0,00
20	+ Einz. a.d. Veräußerung v. Finanzanlagen	0,00	0,00	0,00	0,00
21	+ Einz. a. Beiträgen u.ä. Entgelten	0,00	0,00	0,00	0,00
22	+ Sonstige Investitionseinzahlungen	0,00	0,00	0,00	0,00
23	= Einzahlungen aus Investitionstätigkeit	0,00	0,00	0,00	0,00
24	- Ausz. Erwerb v. Grdstücke u. Gebäuden	0,00	0,00	0,00	0,00
25	- Ausz. Baumaßnahmen	0,00	0,00	0,00	0,00
26	- Ausz. Erwerb v. bewegl. Anlagevermögen	-49.136,29	-76.243,28	-70.214,56	-6.028,72
27	- Ausz. Erwerb v. Finanzanlagen	0,00	0,00	0,00	0,00
28	- Ausz. v. aktivierbaren Zuwendungen	0,00	0,00	0,00	0,00
29	- Sonstige Investitionsauszahlungen	0,00	0,00	0,00	0,00
30	= Auszahlungen aus Investitionstätigkeit	-49.136,29	-76.243,28	-70.214,56	-6.028,72
31	= Saldo der Investitionstätigkeit (= Zeilen 23 und 30)	-49.136,29	-76.243,28	-70.214,56	-6.028,72

Jahresabschluss 2020

Investitionen Produkt 130401 Friedhofswesen				
Stadt Bad Driburg				
Nr. Bezeichnung	Ergebnis des Vorjahres	Fort-geschriebener Ansatz des HHJ	Ist-Ergebnis des HHJ	Vergleich Ansatz/Ist (Sp.3./Sp.2)
OBER Oberhalb der festgesetzten Wertgrenze				
I19.41 Anschaffung Fahrzeuge	-42.352,10			
I20.59 Anschaffung Fahrzeuge		-50.431,44	-50.431,44	
I20.60 Erneuerung Zapfstellen Wasserversorgung		-15.000,00	-9.913,03	-5.086,97
UNTER Unterhalb der festgesetzten Wertgrenze				
Summe	-6.784,19	-10.811,84	-9.870,09	-941,75
Gesamtsumme	-49.136,29	-76.243,28	-70.214,56	-6.028,72
Erläuterungen				
Anschaffung Fahrzeuge				
Bagger, Mini Wave				

Jahresabschluss 2020

Teilergebnis 2020 Produkt 130402 Ruheforst

Stadt Bad Driburg

Nr.	Bezeichnung	Ergebnis des Vorjahres	Fortgeschr. Ansatz des HHJ	IST-Ergebnis des HHJ	Vergleich Ansatz - IST
01	Steuern und ähnliche Abgaben	0,00	0,00	0,00	0,00
02	+ Zuwendungen und allgemeine Umlagen	0,00	0,00	0,00	0,00
03	+ Sonstige Transfererträge	0,00	0,00	0,00	0,00
04	+ Öffentlich-rechtliche Leistungsentgelte	167.836,37	145.000,00	182.534,57	-37.534,57
05	+ Privatrechtliche Leistungsentgelte	0,00	0,00	0,00	0,00
06	+ Kostenerstattungen und Kostenumlagen	0,00	0,00	21.192,00	-21.192,00
07	+ Sonstige ordentliche Erträge	0,00	0,00	0,00	0,00
08	+ Aktivierte Eigenleistung	0,00	0,00	0,00	0,00
09	+/-Bestandsveränderungen	0,00	0,00	0,00	0,00
10	= Ordentliche Erträge	167.836,37	145.000,00	203.726,57	-58.726,57
11	- Personalaufwendungen	-37.968,64	-44.303,00	-76.401,95	32.098,95
12	- Versorgungsaufwendungen	-10.204,26	-9.120,00	-9.002,37	-117,63
13	- Aufw. für Sach- und Dienstleistungen	-25.442,92	-27.500,00	-28.164,67	664,67
14	- Bilanzielle Abschreibung	0,00	0,00	0,00	0,00
15	- Transferaufwendungen	0,00	0,00	0,00	0,00
16	- Sonstige ordentliche Aufwendungen	-915,10	-239,00	-202,98	-36,02
17	= Ordentliche Aufwendungen	-74.530,92	-81.162,00	-113.771,97	32.609,97
18	= Ordentliches Ergebnis (=Zeile 10 und 17)	93.305,45	63.838,00	89.954,60	-26.116,60
19	+ Finanzerträge	0,00	0,00	0,00	0,00
20	- Zinsen und ähnliche Aufwendungen	0,00	0,00	0,00	0,00
21	= Finanzergebnis (=Zeilen 19 und 20)	0,00	0,00	0,00	0,00
22	= Ergebnis der lfd. Verwaltungstätigkeit (=Zeilen 18 und 21)	93.305,45	63.838,00	89.954,60	-26.116,60
23	+ außerordentliche Erträge	0,00	0,00	0,00	0,00
24	- außerordentliche Aufwendungen	0,00	0,00	0,00	0,00
25	= Außerordentliches Ergebnis (=Zeilen 23 und 24)	0,00	0,00	0,00	0,00
26	= Jahresergebnis (=Zeilen 22 und 25)	93.305,45	63.838,00	89.954,60	-26.116,60
27	+ Erträge aus internen Leistungsbeziehungen	0,00	0,00	0,00	0,00
28	- Aufwendungen aus internen Leistungsbeziehungen	0,00	0,00	0,00	0,00
29	= Teilergebnis (=Zeile 26, 27, 28)	93.305,45	63.838,00	89.954,60	-26.116,60

Jahresabschluss 2020

Teilfinanzrechnung 2020 Produkt 130402 Ruheforst

Stadt Bad Driburg

Nr.	Bezeichnung	Ergebnis des Vorjahres	Fortgeschr. Ansatz des HHJ	IST-Ergebnis des HHJ	Vergleich Ansatz - IST
01	Steuern und ähnliche Abgaben	0,00	0,00	0,00	0,00
02	+ Zuwendungen und allgemeine Umlagen	0,00	0,00	0,00	0,00
03	+ Sonstige Transfereinzahlungen	0,00	0,00	0,00	0,00
04	+ Öffentlich-rechtliche Leistungsentgelte	194.733,73	145.000,00	202.900,46	-57.900,46
05	+ Private Leistungsentgelte	0,00	0,00	0,00	0,00
06	+ Kostenerstattungen, Kostenumlagen	0,00	0,00	21.192,00	-21.192,00
07	+ Sonstige Einzahlungen	0,00	0,00	8.129,10	-8.129,10
08	+ Zinsen und sonstige Finanzeinzahlungen	0,00	0,00	0,00	0,00
09	= Einz. aus lfd. Verwaltungstätigkeit	194.733,73	145.000,00	232.221,56	-87.221,56
10	- Personalauszahlungen	-38.096,58	-44.303,00	-76.423,32	32.120,32
11	- Versorgungsauszahlungen	-10.204,26	-9.120,00	-9.091,69	-28,31
12	- Ausz. für Sach- und Dienstleistungen	-31.042,02	-27.500,00	-30.213,65	2.713,65
13	- Zinsen und sonstige Finanzauszahlungen	0,00	0,00	0,00	0,00
14	- Transferauszahlungen	0,00	0,00	0,00	0,00
15	- Sonstige Auszahlungen	-239,28	-239,00	-202,98	-36,02
16	= Ausz. aus lfd. Verwaltungstätigkeit	-79.582,14	-81.162,00	-115.931,64	34.769,64
17	= Saldo aus lfd. Verwaltungstätigkeit (= Zeilen 09 und 16)	115.151,59	63.838,00	116.289,92	-52.451,92
18	+ Zuwendungen für Investitionsmaßnahmen	0,00	0,00	0,00	0,00
19	+ Einz. a.d. Veräußerung v. Sachanlagen	0,00	0,00	0,00	0,00
20	+ Einz. a.d. Veräußerung v. Finanzanlagen	0,00	0,00	0,00	0,00
21	+ Einz. a. Beiträgen u.ä. Entgelten	0,00	0,00	0,00	0,00
22	+ Sonstige Investitionseinzahlungen	0,00	0,00	0,00	0,00
23	= Einzahlungen aus Investitionstätigkeit	0,00	0,00	0,00	0,00
24	- Ausz. Erwerb v. Grdstücke u. Gebäuden	0,00	0,00	0,00	0,00
25	- Ausz. Baumaßnahmen	0,00	0,00	0,00	0,00
26	- Ausz. Erwerb v. bewegl. Anlagevermögen	0,00	0,00	0,00	0,00
27	- Ausz. Erwerb v. Finanzanlagen	0,00	0,00	0,00	0,00
28	- Ausz. v. aktivierbaren Zuwendungen	0,00	0,00	0,00	0,00
29	- Sonstige Investitionsauszahlungen	0,00	0,00	0,00	0,00
30	= Auszahlungen aus Investitionstätigkeit	0,00	0,00	0,00	0,00
31	= Saldo der Investitionstätigkeit (= Zeilen 23 und 30)	0,00	0,00	0,00	0,00

Jahresabschluss 2020

Teilergebnis 2020 Produktbereich 15 Wirtschaft und Tourismus

Stadt Bad Driburg

Nr.	Bezeichnung	Ergebnis des Vorjahres	Fortgeschr. Ansatz des HHJ	IST-Ergebnis des HHJ	Vergleich Ansatz - IST
01	Steuern und ähnliche Abgaben	0,00	0,00	0,00	0,00
02	+ Zuwendungen und allgemeine Umlagen	51.376,71	1.170,00	2.337,01	-1.167,01
03	+ Sonstige Transfererträge	0,00	0,00	0,00	0,00
04	+ Öffentlich-rechtliche Leistungsentgelte	1.139.079,60	1.300.000,00	904.104,60	395.895,40
05	+ Privatrechtliche Leistungsentgelte	12.522,82	12.000,00	11.764,54	235,46
06	+ Kostenerstattungen und Kostenumlagen	1.576,69	0,00	76,69	-76,69
07	+ Sonstige ordentliche Erträge	2.387,00	0,00	0,00	0,00
08	+ Aktivierte Eigenleistung	0,00	0,00	0,00	0,00
09	+/-Bestandsveränderungen	0,00	0,00	0,00	0,00
10	= Ordentliche Erträge	1.206.942,82	1.313.170,00	918.282,84	394.887,16
11	- Personalaufwendungen	-202.985,93	-50.004,00	-54.679,79	4.675,79
12	- Versorgungsaufwendungen	-3.080,06	-2.752,00	-2.628,20	-123,80
13	- Aufw. für Sach- und Dienstleistungen	-97.343,76	-60.350,00	-50.701,09	-9.648,91
14	- Bilanzielle Abschreibung	-6.264,37	-6.542,00	-6.542,29	0,29
15	- Transferaufwendungen	-320.000,00	-400.000,00	-400.000,00	0,00
16	- Sonstige ordentliche Aufwendungen	-1.903.876,38	-1.885.000,00	-1.875.468,78	-9.531,22
17	= Ordentliche Aufwendungen	-2.533.550,50	-2.404.648,00	-2.390.020,15	-14.627,85
18	= Ordentliches Ergebnis (=Zeile 10 und 17)	-1.326.607,68	-1.091.478,00	-1.471.737,31	380.259,31
19	+ Finanzerträge	0,00	0,00	0,00	0,00
20	- Zinsen und ähnliche Aufwendungen	0,00	0,00	0,00	0,00
21	= Finanzergebnis (=Zeilen 19 und 20)	0,00	0,00	0,00	0,00
22	= Ergebnis der lfd. Verwaltungstätigkeit (=Zeilen 18 und 21)	-1.326.607,68	-1.091.478,00	-1.471.737,31	380.259,31
23	+ außerordentliche Erträge	0,00	0,00	0,00	0,00
24	- außerordentliche Aufwendungen	0,00	0,00	0,00	0,00
25	= Außerordentliches Ergebnis (=Zeilen 23 und 24)	0,00	0,00	0,00	0,00
26	= Jahresergebnis (=Zeilen 22 und 25)	-1.326.607,68	-1.091.478,00	-1.471.737,31	380.259,31
27	+ Erträge aus internen Leistungsbeziehungen	0,00	0,00	0,00	0,00
28	- Aufwendungen aus internen Leistungsbeziehungen	0,00	0,00	0,00	0,00
29	= Teilergebnis (=Zeile 26, 27, 28)	-1.326.607,68	-1.091.478,00	-1.471.737,31	380.259,31

Jahresabschluss 2020

Teilfinanzrechnung 2020 Produktbereich 15 Wirtschaft und Tourismus

Stadt Bad Driburg

Nr.	Bezeichnung	Ergebnis des Vorjahres	Fortgeschr. Ansatz des HHJ	IST-Ergebnis des HHJ	Vergleich Ansatz - IST
01	Steuern und ähnliche Abgaben	0,00	0,00	0,00	0,00
02	+ Zuwendungen und allgemeine Umlagen	25.883,19	0,00	23.990,00	-23.990,00
03	+ Sonstige Transfereinzahlungen	0,00	0,00	0,00	0,00
04	+ Öffentlich-rechtliche Leistungsentgelte	1.622.215,92	1.300.000,00	641.772,93	658.227,07
05	+ Private Leistungsentgelte	12.110,50	12.000,00	12.522,82	-522,82
06	+ Kostenerstattungen, Kostenumlagen	1.576,69	0,00	76,69	-76,69
07	+ Sonstige Einzahlungen	2.387,00	0,00	0,00	0,00
08	+ Zinsen und sonstige Finanzeinzahlungen	0,00	0,00	0,00	0,00
09	= Einz. aus lfd. Verwaltungstätigkeit	1.664.173,30	1.312.000,00	678.362,44	633.637,56
10	- Personalauszahlungen	-203.047,66	-50.004,00	-54.664,63	4.660,63
11	- Versorgungsauszahlungen	-3.080,06	-2.752,00	-2.655,15	-96,85
12	- Ausz. für Sach- und Dienstleistungen	-99.275,24	-60.350,00	-74.431,93	14.081,93
13	- Zinsen und sonstige Finanzauszahlungen	0,00	0,00	0,00	0,00
14	- Transferauszahlungen	-320.000,00	-400.000,00	-400.000,00	0,00
15	- Sonstige Auszahlungen	-2.011.251,01	-1.885.000,00	-2.454.923,10	569.923,10
16	= Ausz. aus lfd. Verwaltungstätigkeit	-2.636.653,97	-2.398.106,00	-2.986.674,81	588.568,81
17	= Saldo aus lfd. Verwaltungstätigkeit (= Zeilen 09 und 16)	-972.480,67	-1.086.106,00	-2.308.312,37	1.222.206,37
18	+ Zuwendungen für Investitionsmaßnahmen	500,00	100.000,00	36.576,46	63.423,54
19	+ Einz. a.d. Veräußerung v. Sachanlagen	0,00	0,00	0,00	0,00
20	+ Einz. a.d. Veräußerung v. Finanzanlagen	0,00	0,00	0,00	0,00
21	+ Einz. a. Beiträgen u.ä. Entgelten	0,00	0,00	0,00	0,00
22	+ Sonstige Investitionseinzahlungen	0,00	0,00	0,00	0,00
23	= Einzahlungen aus Investitionstätigkeit	500,00	100.000,00	36.576,46	63.423,54
24	- Ausz. Erwerb v. Grdstücke u. Gebäuden	0,00	0,00	0,00	0,00
25	- Ausz. Baumaßnahmen	-6.669,95	0,00	0,00	0,00
26	- Ausz. Erwerb v. bewegl. Anlagevermögen	0,00	-125.000,00	-56.088,07	-68.911,93
27	- Ausz. Erwerb v. Finanzanlagen	0,00	0,00	0,00	0,00
28	- Ausz. v. aktivierbaren Zuwendungen	0,00	0,00	0,00	0,00
29	- Sonstige Investitionsauszahlungen	0,00	0,00	0,00	0,00
30	= Auszahlungen aus Investitionstätigkeit	-6.669,95	-125.000,00	-56.088,07	-68.911,93
31	= Saldo der Investitionstätigkeit (= Zeilen 23 und 30)	-6.169,95	-25.000,00	-19.511,61	-5.488,39

Jahresabschluss 2020

Investitionen Produktbereich 15 Wirtschaft und Tourismus				
Stadt Bad Driburg				
Nr. Bezeichnung	Ergebnis des Vorjahres	Fort-geschriebener Ansatz des HHJ	Ist-Ergebnis des HHJ	Vergleich Ansatz/Ist (Sp.3./Sp.2)
OBER Oberhalb der festgesetzten Wertgrenze				
I20.61 Projekt "ZukunftsFit Digitalisierung"		-125.000,00	-56.088,07	-68.911,93
SOPO20.15 Zuweisung vom Land - "ZukunftsFit Digitalisierung"		50.000,00		50.000,00
SOPO20.16 Zuweisung vom Bund - "ZukunftsFit Digitalisierung"		50.000,00		50.000,00
UNTER Unterhalb der festgesetzten Wertgrenze				
Summe		-6.669,95		
Gesamtsumme		-6.669,95	-25.000,00	-56.088,07
				31.088,07

Jahresabschluss 2020

Teilergebnis 2020 Produkt 150101 Wirtschaftsförderung

Stadt Bad Driburg

Nr.	Bezeichnung	Ergebnis des Vorjahres	Fortgeschr. Ansatz des HHJ	IST-Ergebnis des HHJ	Vergleich Ansatz - IST
01	Steuern und ähnliche Abgaben	0,00	0,00	0,00	0,00
02	+ Zuwendungen und allgemeine Umlagen	51.376,71	1.170,00	2.337,01	-1.167,01
03	+ Sonstige Transfererträge	0,00	0,00	0,00	0,00
04	+ Öffentlich-rechtliche Leistungsentgelte	2.551,84	0,00	5.541,33	-5.541,33
05	+ Privatrechtliche Leistungsentgelte	0,00	0,00	0,00	0,00
06	+ Kostenerstattungen und Kostenumlagen	1.500,00	0,00	0,00	0,00
07	+ Sonstige ordentliche Erträge	2.387,00	0,00	0,00	0,00
08	+ Aktivierte Eigenleistung	0,00	0,00	0,00	0,00
09	+/-Bestandsveränderungen	0,00	0,00	0,00	0,00
10	= Ordentliche Erträge	57.815,55	1.170,00	7.878,34	-6.708,34
11	- Personalaufwendungen	-153.759,82	0,00	-4.191,27	4.191,27
12	- Versorgungsaufwendungen	0,00	0,00	0,00	0,00
13	- Aufw. für Sach- und Dienstleistungen	-42.610,76	0,00	154,70	-154,70
14	- Bilanzielle Abschreibung	-1.559,09	-1.837,00	-1.837,01	0,01
15	- Transferaufwendungen	0,00	0,00	0,00	0,00
16	- Sonstige ordentliche Aufwendungen	-6.102,53	0,00	0,00	0,00
17	= Ordentliche Aufwendungen	-204.032,20	-1.837,00	-5.873,58	4.036,58
18	= Ordentliches Ergebnis (=Zeile 10 und 17)	-146.216,65	-667,00	2.004,76	-2.671,76
19	+ Finanzerträge	0,00	0,00	0,00	0,00
20	- Zinsen und ähnliche Aufwendungen	0,00	0,00	0,00	0,00
21	= Finanzergebnis (=Zeilen 19 und 20)	0,00	0,00	0,00	0,00
22	= Ergebnis der lfd. Verwaltungstätigkeit (=Zeilen 18 und 21)	-146.216,65	-667,00	2.004,76	-2.671,76
23	+ außerordentliche Erträge	0,00	0,00	0,00	0,00
24	- außerordentliche Aufwendungen	0,00	0,00	0,00	0,00
25	= Außerordentliches Ergebnis (=Zeilen 23 und 24)	0,00	0,00	0,00	0,00
26	= Jahresergebnis (=Zeilen 22 und 25)	-146.216,65	-667,00	2.004,76	-2.671,76
27	+ Erträge aus internen Leistungsbeziehungen	0,00	0,00	0,00	0,00
28	- Aufwendungen aus internen Leistungsbeziehungen	0,00	0,00	0,00	0,00
29	= Teilergebnis (=Zeile 26, 27, 28)	-146.216,65	-667,00	2.004,76	-2.671,76

Jahresabschluss 2020

Teilfinanzrechnung 2020 Produkt 150101 Wirtschaftsförderung

Stadt Bad Driburg

Nr.	Bezeichnung	Ergebnis des Vorjahres	Fortgeschr. Ansatz des HHJ	IST-Ergebnis des HHJ	Vergleich Ansatz - IST
01	Steuern und ähnliche Abgaben	0,00	0,00	0,00	0,00
02	+ Zuwendungen und allgemeine Umlagen	25.883,19	0,00	23.990,00	-23.990,00
03	+ Sonstige Transfereinzahlungen	0,00	0,00	0,00	0,00
04	+ Öffentlich-rechtliche Leistungsentgelte	2.551,84	0,00	2.782,29	-2.782,29
05	+ Private Leistungsentgelte	0,00	0,00	0,00	0,00
06	+ Kostenerstattungen, Kostenumlagen	1.500,00	0,00	0,00	0,00
07	+ Sonstige Einzahlungen	2.387,00	0,00	0,00	0,00
08	+ Zinsen und sonstige Finanzeinzahlungen	0,00	0,00	0,00	0,00
09	= Einz. aus lfd. Verwaltungstätigkeit	32.322,03	0,00	26.772,29	-26.772,29
10	- Personalauszahlungen	-153.759,82	0,00	-4.191,27	4.191,27
11	- Versorgungsauszahlungen	0,00	0,00	0,00	0,00
12	- Ausz. für Sach- und Dienstleistungen	-35.112,27	0,00	-7.343,79	7.343,79
13	- Zinsen und sonstige Finanzauszahlungen	0,00	0,00	0,00	0,00
14	- Transferauszahlungen	0,00	0,00	0,00	0,00
15	- Sonstige Auszahlungen	-7.805,40	0,00	-175,54	175,54
16	= Ausz. aus lfd. Verwaltungstätigkeit	-196.677,49	0,00	-11.710,60	11.710,60
17	= Saldo aus lfd. Verwaltungstätigkeit (= Zeilen 09 und 16)	-164.355,46	0,00	15.061,69	-15.061,69
18	+ Zuwendungen für Investitionsmaßnahmen	500,00	0,00	0,00	0,00
19	+ Einz. a.d. Veräußerung v. Sachanlagen	0,00	0,00	0,00	0,00
20	+ Einz. a.d. Veräußerung v. Finanzanlagen	0,00	0,00	0,00	0,00
21	+ Einz. a. Beiträgen u.ä. Entgelten	0,00	0,00	0,00	0,00
22	+ Sonstige Investitionseinzahlungen	0,00	0,00	0,00	0,00
23	= Einzahlungen aus Investitionstätigkeit	500,00	0,00	0,00	0,00
24	- Ausz. Erwerb v. Grdstücke u. Gebäuden	0,00	0,00	0,00	0,00
25	- Ausz. Baumaßnahmen	-6.669,95	0,00	0,00	0,00
26	- Ausz. Erwerb v. bewegl. Anlagevermögen	0,00	0,00	0,00	0,00
27	- Ausz. Erwerb v. Finanzanlagen	0,00	0,00	0,00	0,00
28	- Ausz. v. aktivierbaren Zuwendungen	0,00	0,00	0,00	0,00
29	- Sonstige Investitionsauszahlungen	0,00	0,00	0,00	0,00
30	= Auszahlungen aus Investitionstätigkeit	-6.669,95	0,00	0,00	0,00
31	= Saldo der Investitionstätigkeit (= Zeilen 23 und 30)	-6.169,95	0,00	0,00	0,00

Jahresabschluss 2020**Investitionen Produkt 150101 Wirtschaftsförderung**

Stadt Bad Driburg

Nr. Bezeichnung	Ergebnis des Vorjahres	Fort- geschriebener Ansatz des HHJ	Ist-Ergebnis des HHJ	Vergleich Ansatz/Ist (Sp.3./Sp.2)
UNTER Unterhalb der festgesetzten Wertgrenze				
Summe	-6.669,95			
Gesamtsumme	-6.669,95			

Jahresabschluss 2020

Teilergebnis 2020 Produkt 150201 Kurbeitrag/Fremdenverkehr

Stadt Bad Driburg

Nr.	Bezeichnung	Ergebnis des Vorjahres	Fortgeschr. Ansatz des HHJ	IST-Ergebnis des HHJ	Vergleich Ansatz - IST
01	Steuern und ähnliche Abgaben	0,00	0,00	0,00	0,00
02	+ Zuwendungen und allgemeine Umlagen	0,00	0,00	0,00	0,00
03	+ Sonstige Transfererträge	0,00	0,00	0,00	0,00
04	+ Öffentlich-rechtliche Leistungsentgelte	1.136.527,76	1.300.000,00	898.563,27	401.436,73
05	+ Privatrechtliche Leistungsentgelte	12.522,82	12.000,00	11.764,54	235,46
06	+ Kostenerstattungen und Kostenumlagen	76,69	0,00	76,69	-76,69
07	+ Sonstige ordentliche Erträge	0,00	0,00	0,00	0,00
08	+ Aktivierte Eigenleistung	0,00	0,00	0,00	0,00
09	+/-Bestandsveränderungen	0,00	0,00	0,00	0,00
10	= Ordentliche Erträge	1.149.127,27	1.312.000,00	910.404,50	401.595,50
11	- Personalaufwendungen	-49.226,11	-50.004,00	-50.488,52	484,52
12	- Versorgungsaufwendungen	-3.080,06	-2.752,00	-2.628,20	-123,80
13	- Aufw. für Sach- und Dienstleistungen	-54.733,00	-60.350,00	-50.855,79	-9.494,21
14	- Bilanzielle Abschreibung	-4.705,28	-4.705,00	-4.705,28	0,28
15	- Transferaufwendungen	-320.000,00	-400.000,00	-400.000,00	0,00
16	- Sonstige ordentliche Aufwendungen	-1.897.773,85	-1.885.000,00	-1.875.468,78	-9.531,22
17	= Ordentliche Aufwendungen	-2.329.518,30	-2.402.811,00	-2.384.146,57	-18.664,43
18	= Ordentliches Ergebnis (=Zeile 10 und 17)	-1.180.391,03	-1.090.811,00	-1.473.742,07	382.931,07
19	+ Finanzerträge	0,00	0,00	0,00	0,00
20	- Zinsen und ähnliche Aufwendungen	0,00	0,00	0,00	0,00
21	= Finanzergebnis (=Zeilen 19 und 20)	0,00	0,00	0,00	0,00
22	= Ergebnis der lfd. Verwaltungstätigkeit (=Zeilen 18 und 21)	-1.180.391,03	-1.090.811,00	-1.473.742,07	382.931,07
23	+ außerordentliche Erträge	0,00	0,00	0,00	0,00
24	- außerordentliche Aufwendungen	0,00	0,00	0,00	0,00
25	= Außerordentliches Ergebnis (=Zeilen 23 und 24)	0,00	0,00	0,00	0,00
26	= Jahresergebnis (=Zeilen 22 und 25)	-1.180.391,03	-1.090.811,00	-1.473.742,07	382.931,07
27	+ Erträge aus internen Leistungsbeziehungen	0,00	0,00	0,00	0,00
28	- Aufwendungen aus internen Leistungsbeziehungen	0,00	0,00	0,00	0,00
29	= Teilergebnis (=Zeile 26, 27, 28)	-1.180.391,03	-1.090.811,00	-1.473.742,07	382.931,07

Jahresabschluss 2020

Teilfinanzrechnung 2020 Produkt 150201 Kurbeitrag/Fremdenverkehr

Stadt Bad Driburg

Nr.	Bezeichnung	Ergebnis des Vorjahres	Fortgeschr. Ansatz des HHJ	IST-Ergebnis des HHJ	Vergleich Ansatz - IST
01	Steuern und ähnliche Abgaben	0,00	0,00	0,00	0,00
02	+ Zuwendungen und allgemeine Umlagen	0,00	0,00	0,00	0,00
03	+ Sonstige Transfereinzahlungen	0,00	0,00	0,00	0,00
04	+ Öffentlich-rechtliche Leistungsentgelte	1.619.664,08	1.300.000,00	638.990,64	661.009,36
05	+ Private Leistungsentgelte	12.110,50	12.000,00	12.522,82	-522,82
06	+ Kostenerstattungen, Kostenumlagen	76,69	0,00	76,69	-76,69
07	+ Sonstige Einzahlungen	0,00	0,00	0,00	0,00
08	+ Zinsen und sonstige Finanzeinzahlungen	0,00	0,00	0,00	0,00
09	= Einz. aus lfd. Verwaltungstätigkeit	1.631.851,27	1.312.000,00	651.590,15	660.409,85
10	- Personalauszahlungen	-49.287,84	-50.004,00	-50.473,36	469,36
11	- Versorgungsauszahlungen	-3.080,06	-2.752,00	-2.655,15	-96,85
12	- Ausz. für Sach- und Dienstleistungen	-64.162,97	-60.350,00	-67.088,14	6.738,14
13	- Zinsen und sonstige Finanzauszahlungen	0,00	0,00	0,00	0,00
14	- Transferauszahlungen	-320.000,00	-400.000,00	-400.000,00	0,00
15	- Sonstige Auszahlungen	-2.003.445,61	-1.885.000,00	-2.454.747,56	569.747,56
16	= Ausz. aus lfd. Verwaltungstätigkeit	-2.439.976,48	-2.398.106,00	-2.974.964,21	576.858,21
17	= Saldo aus lfd. Verwaltungstätigkeit (= Zeilen 09 und 16)	-808.125,21	-1.086.106,00	-2.323.374,06	1.237.268,06
18	+ Zuwendungen für Investitionsmaßnahmen	0,00	100.000,00	36.576,46	63.423,54
19	+ Einz. a.d. Veräußerung v. Sachanlagen	0,00	0,00	0,00	0,00
20	+ Einz. a.d. Veräußerung v. Finanzanlagen	0,00	0,00	0,00	0,00
21	+ Einz. a. Beiträgen u.ä. Entgelten	0,00	0,00	0,00	0,00
22	+ Sonstige Investitionseinzahlungen	0,00	0,00	0,00	0,00
23	= Einzahlungen aus Investitionstätigkeit	0,00	100.000,00	36.576,46	63.423,54
24	- Ausz. Erwerb v. Grdstücke u. Gebäuden	0,00	0,00	0,00	0,00
25	- Ausz. Baumaßnahmen	0,00	0,00	0,00	0,00
26	- Ausz. Erwerb v. bewegl. Anlagevermögen	0,00	-125.000,00	-56.088,07	-68.911,93
27	- Ausz. Erwerb v. Finanzanlagen	0,00	0,00	0,00	0,00
28	- Ausz. v. aktivierbaren Zuwendungen	0,00	0,00	0,00	0,00
29	- Sonstige Investitionsauszahlungen	0,00	0,00	0,00	0,00
30	= Auszahlungen aus Investitionstätigkeit	0,00	-125.000,00	-56.088,07	-68.911,93
31	= Saldo der Investitionstätigkeit (= Zeilen 23 und 30)	0,00	-25.000,00	-19.511,61	-5.488,39

Jahresabschluss 2020

Investitionen Produkt 150201 Kurbeitrag/Fremdenverkehr				
Stadt Bad Driburg				
Nr. Bezeichnung	Ergebnis des Vorjahres	Fort-geschriebener Ansatz des HHJ	Ist-Ergebnis des HHJ	Vergleich Ansatz/Ist (Sp.3./Sp.2)
OBER Oberhalb der festgesetzten Wertgrenze				
I20.61 Projekt "ZukunftsFit Digitalisierung"		-125.000,00	-56.088,07	-68.911,93
SOPO20.15 Zuweisung vom Land - "ZukunftsFit Digitalisierung"		50.000,00		50.000,00
SOPO20.16 Zuweisung vom Bund - "ZukunftsFit Digitalisierung"		50.000,00		50.000,00
Gesamtsumme		-25.000,00	-56.088,07	31.088,07

Jahresabschluss 2020

Teilergebnis 2020 Produktbereich 16 Allgemeine Finanzwirtschaft

Stadt Bad Driburg

Nr.	Bezeichnung	Ergebnis des Vorjahres	Fortgeschr. Ansatz des HHJ	IST-Ergebnis des HHJ	Vergleich Ansatz - IST
01	Steuern und ähnliche Abgaben	19.675.936,68	19.116.295,00	18.320.257,95	796.037,05
02	+ Zuwendungen und allgemeine Umlagen	10.920.489,04	11.181.844,00	12.068.657,44	-886.813,44
03	+ Sonstige Transfererträge	0,00	0,00	0,00	0,00
04	+ Öffentlich-rechtliche Leistungsentgelte	51,00	0,00	51,00	-51,00
05	+ Privatrechtliche Leistungsentgelte	60.000,00	60.000,00	60.000,00	0,00
06	+ Kostenerstattungen und Kostenumlagen	159.939,81	119.855,00	172.814,81	-52.959,81
07	+ Sonstige ordentliche Erträge	117.592,73	69.247,00	154.446,72	-85.199,72
08	+ Aktivierte Eigenleistung	0,00	0,00	0,00	0,00
09	+/-Bestandsveränderungen	0,00	0,00	0,00	0,00
10	= Ordentliche Erträge	30.934.009,26	30.547.241,00	30.776.227,92	-228.986,92
11	- Personalaufwendungen	0,00	0,00	0,00	0,00
12	- Versorgungsaufwendungen	0,00	0,00	0,00	0,00
13	- Aufw. für Sach- und Dienstleistungen	-52.738,39	-17.232,38	-26.228,97	8.996,59
14	- Bilanzielle Abschreibung	0,00	0,00	0,00	0,00
15	- Transferaufwendungen	-15.747.700,63	-16.748.511,00	-16.532.428,72	-216.082,28
16	- Sonstige ordentliche Aufwendungen	-45.108,93	-42.700,00	-344.855,08	302.155,08
17	= Ordentliche Aufwendungen	-15.845.547,95	-16.808.443,38	-16.903.512,77	95.069,39
18	= Ordentliches Ergebnis (=Zeile 10 und 17)	15.088.461,31	13.738.797,62	13.872.715,15	-133.917,53
19	+ Finanzerträge	447.307,56	530.423,00	295.085,05	235.337,95
20	- Zinsen und ähnliche Aufwendungen	-360.490,92	-502.638,80	-496.564,80	-6.074,00
21	= Finanzergebnis (=Zeilen 19 und 20)	86.816,64	27.784,20	-201.479,75	229.263,95
22	= Ergebnis der lfd. Verwaltungstätigkeit (=Zeilen 18 und 21)	15.175.277,95	13.766.581,82	13.671.235,40	95.346,42
23	+ außerordentliche Erträge	0,00	0,00	1.725.887,33	-1.725.887,33
24	- außerordentliche Aufwendungen	0,00	0,00	0,00	0,00
25	= Außerordentliches Ergebnis (=Zeilen 23 und 24)	0,00	0,00	1.725.887,33	-1.725.887,33
26	= Jahresergebnis (=Zeilen 22 und 25)	15.175.277,95	13.766.581,82	15.397.122,73	-1.630.540,91
27	+ Erträge aus internen Leistungsbeziehungen	0,00	0,00	0,00	0,00
28	- Aufwendungen aus internen Leistungsbeziehungen	0,00	0,00	0,00	0,00
29	= Teilergebnis (=Zeile 26, 27, 28)	15.175.277,95	13.766.581,82	15.397.122,73	-1.630.540,91

Jahresabschluss 2020

Teilfinanzrechnung 2020 Produktbereich 16 Allgemeine Finanzwirtschaft

Stadt Bad Driburg

Nr.	Bezeichnung	Ergebnis des Vorjahres	Fortgeschr. Ansatz des HHJ	IST-Ergebnis des HHJ	Vergleich Ansatz - IST
01	Steuern und ähnliche Abgaben	19.703.516,16	19.116.295,00	17.732.115,60	1.384.179,40
02	+ Zuwendungen und allgemeine Umlagen	11.183.398,04	11.181.844,00	12.068.657,44	-886.813,44
03	+ Sonstige Transfereinzahlungen	5.141.568,28	0,00	74.793,63	-74.793,63
04	+ Öffentlich-rechtliche Leistungsentgelte	51,00	0,00	51,00	-51,00
05	+ Private Leistungsentgelte	60.000,00	60.000,00	60.000,00	0,00
06	+ Kostenerstattungen, Kostenumlagen	218.375,45	119.855,00	177.198,10	-57.343,10
07	+ Sonstige Einzahlungen	345.071,46	219.247,00	333.908,17	-114.661,17
08	+ Zinsen und sonstige Finanzeinzahlungen	443.716,98	530.423,00	288.737,74	241.685,26
09	= Einz. aus lfd. Verwaltungstätigkeit	37.095.697,37	31.227.664,00	30.735.461,68	492.202,32
10	- Personalauszahlungen	0,00	0,00	0,00	0,00
11	- Versorgungsauszahlungen	0,00	0,00	0,00	0,00
12	- Ausz. für Sach- und Dienstleistungen	-100.763,19	-17.232,38	-55.067,49	37.835,11
13	- Zinsen und sonstige Finanzauszahlungen	-363.598,92	-502.638,80	-496.543,80	-6.095,00
14	- Transferauszahlungen	-20.765.338,22	-16.748.511,00	-16.690.194,61	-58.316,39
15	- Sonstige Auszahlungen	-21.939,20	-2.700,00	539.508,65	-542.208,65
16	= Ausz. aus lfd. Verwaltungstätigkeit	-21.251.639,53	-17.271.082,18	-16.702.297,25	-568.784,93
17	= Saldo aus lfd. Verwaltungstätigkeit (= Zeilen 09 und 16)	15.844.057,84	13.956.581,82	14.033.164,43	-76.582,61
18	+ Zuwendungen für Investitionsmaßnahmen	1.609.094,84	1.614.838,00	1.614.837,62	0,38
19	+ Einz. a.d. Veräußerung v. Sachanlagen	0,00	0,00	0,00	0,00
20	+ Einz. a.d. Veräußerung v. Finanzanlagen	0,00	0,00	0,00	0,00
21	+ Einz. a. Beiträgen u.ä. Entgelten	0,00	0,00	0,00	0,00
22	+ Sonstige Investitionseinzahlungen	0,00	0,00	0,00	0,00
23	= Einzahlungen aus Investitionstätigkeit	1.609.094,84	1.614.838,00	1.614.837,62	0,38
24	- Ausz. Erwerb v. Grdstücke u. Gebäuden	0,00	0,00	0,00	0,00
25	- Ausz. Baumaßnahmen	0,00	0,00	0,00	0,00
26	- Ausz. Erwerb v. bewegl. Anlagevermögen	0,00	0,00	0,00	0,00
27	- Ausz. Erwerb v. Finanzanlagen	-540.000,00	-265.000,00	-265.000,00	0,00
28	- Ausz. v. aktivierbaren Zuwendungen	0,00	0,00	0,00	0,00
29	- Sonstige Investitionsauszahlungen	0,00	0,00	0,00	0,00
30	= Auszahlungen aus Investitionstätigkeit	-540.000,00	-265.000,00	-265.000,00	0,00
31	= Saldo der Investitionstätigkeit (= Zeilen 23 und 30)	1.069.094,84	1.349.838,00	1.349.837,62	0,38

Jahresabschluss 2020**Investitionen Produktbereich 16 Allgemeine Finanzwirtschaft**

Stadt Bad Driburg

Nr. Bezeichnung	Ergebnis des Vorjahres	Fort-geschriebener Ansatz des HHJ	Ist-Ergebnis des HHJ	Vergleich Ansatz/Ist (Sp.3./Sp.2)
OBER Oberhalb der festgesetzten Wertgrenze				
I.070 Übernahme Bilanzverlust Driburg Therme GmbH		-265.000,00	-265.000,00	
I.071 Stärkung Kapitalrücklage Driburg Therme GmbH	-265.000,00			
I19.42 Gründung Stadtentwicklungsgesellschaft Bad Driburg	-275.000,00			
SOPO.011 Landeszuweisung - Investitionspauschale		1.614.838,00		1.614.838,00
Gesamtsumme	-540.000,00	1.349.838,00	-265.000,00	1.614.838,00

Jahresabschluss 2020

Teilergebnis 2020 Produkt 160101 Allgemeine Finanzwirtschaft

Stadt Bad Driburg

Nr.	Bezeichnung	Ergebnis des Vorjahres	Fortgeschr. Ansatz des HHJ	IST-Ergebnis des HHJ	Vergleich Ansatz - IST
01	Steuern und ähnliche Abgaben	19.675.936,68	19.116.295,00	18.320.257,95	796.037,05
02	+ Zuwendungen und allgemeine Umlagen	10.920.489,04	11.181.844,00	12.068.657,44	-886.813,44
03	+ Sonstige Transfererträge	0,00	0,00	0,00	0,00
04	+ Öffentlich-rechtliche Leistungsentgelte	51,00	0,00	51,00	-51,00
05	+ Privatrechtliche Leistungsentgelte	0,00	0,00	0,00	0,00
06	+ Kostenerstattungen und Kostenumlagen	95.275,07	6.000,00	52.824,87	-46.824,87
07	+ Sonstige ordentliche Erträge	62.798,80	20.700,00	71.156,68	-50.456,68
08	+ Aktivierte Eigenleistung	0,00	0,00	0,00	0,00
09	+/-Bestandsveränderungen	0,00	0,00	0,00	0,00
10	= Ordentliche Erträge	30.754.550,59	30.324.839,00	30.512.947,94	-188.108,94
11	- Personalaufwendungen	0,00	0,00	0,00	0,00
12	- Versorgungsaufwendungen	0,00	0,00	0,00	0,00
13	- Aufw. für Sach- und Dienstleistungen	-18.329,83	-17.232,38	-26.228,97	8.996,59
14	- Bilanzielle Abschreibung	0,00	0,00	0,00	0,00
15	- Transferaufwendungen	-14.829.700,63	-15.794.411,00	-15.578.328,72	-216.082,28
16	- Sonstige ordentliche Aufwendungen	-45.108,93	-42.700,00	-344.855,08	302.155,08
17	= Ordentliche Aufwendungen	-14.893.139,39	-15.854.343,38	-15.949.412,77	95.069,39
18	= Ordentliches Ergebnis (=Zeile 10 und 17)	15.861.411,20	14.470.495,62	14.563.535,17	-93.039,55
19	+ Finanzerträge	51.369,71	40.000,00	29.690,98	10.309,02
20	- Zinsen und ähnliche Aufwendungen	-360.490,92	-502.638,80	-496.564,80	-6.074,00
21	= Finanzergebnis (=Zeilen 19 und 20)	-309.121,21	-462.638,80	-466.873,82	4.235,02
22	= Ergebnis der lfd. Verwaltungstätigkeit (=Zeilen 18 und 21)	15.552.289,99	14.007.856,82	14.096.661,35	-88.804,53
23	+ außerordentliche Erträge	0,00	0,00	1.725.887,33	-1.725.887,33
24	- außerordentliche Aufwendungen	0,00	0,00	0,00	0,00
25	= Außerordentliches Ergebnis (=Zeilen 23 und 24)	0,00	0,00	1.725.887,33	-1.725.887,33
26	= Jahresergebnis (=Zeilen 22 und 25)	15.552.289,99	14.007.856,82	15.822.548,68	-1.814.691,86
27	+ Erträge aus internen Leistungsbeziehungen	0,00	0,00	0,00	0,00
28	- Aufwendungen aus internen Leistungsbeziehungen	0,00	0,00	0,00	0,00
29	= Teilergebnis (=Zeile 26, 27, 28)	15.552.289,99	14.007.856,82	15.822.548,68	-1.814.691,86

Jahresabschluss 2020

Teilfinanzrechnung 2020 Produkt 160101 Allgemeine Finanzwirtschaft

Stadt Bad Driburg

Nr.	Bezeichnung	Ergebnis des Vorjahres	Fortgeschr. Ansatz des HHJ	IST-Ergebnis des HHJ	Vergleich Ansatz - IST
01	Steuern und ähnliche Abgaben	19.703.516,16	19.116.295,00	17.732.115,60	1.384.179,40
02	+ Zuwendungen und allgemeine Umlagen	11.183.398,04	11.181.844,00	12.068.657,44	-886.813,44
03	+ Sonstige Transfereinzahlungen	5.141.568,28	0,00	74.793,63	-74.793,63
04	+ Öffentlich-rechtliche Leistungsentgelte	51,00	0,00	51,00	-51,00
05	+ Private Leistungsentgelte	0,00	0,00	0,00	0,00
06	+ Kostenerstattungen, Kostenumlagen	32.681,42	6.000,00	101.496,54	-95.496,54
07	+ Sonstige Einzahlungen	290.277,53	170.700,00	250.618,13	-79.918,13
08	+ Zinsen und sonstige Finanzeinzahlungen	47.779,13	40.000,00	23.343,67	16.656,33
09	= Einz. aus lfd. Verwaltungstätigkeit	36.399.271,56	30.514.839,00	30.251.076,01	263.762,99
10	- Personalauszahlungen	0,00	0,00	0,00	0,00
11	- Versorgungsauszahlungen	0,00	0,00	0,00	0,00
12	- Ausz. für Sach- und Dienstleistungen	-66.354,63	-17.232,38	-55.067,49	37.835,11
13	- Zinsen und sonstige Finanzauszahlungen	-363.598,92	-502.638,80	-496.543,80	-6.095,00
14	- Transferauszahlungen	-19.847.338,22	-15.794.411,00	-15.736.094,61	-58.316,39
15	- Sonstige Auszahlungen	-21.939,20	-2.700,00	539.508,65	-542.208,65
16	= Ausz. aus lfd. Verwaltungstätigkeit	-20.299.230,97	-16.316.982,18	-15.748.197,25	-568.784,93
17	= Saldo aus lfd. Verwaltungstätigkeit (= Zeilen 09 und 16)	16.100.040,59	14.197.856,82	14.502.878,76	-305.021,94
18	+ Zuwendungen für Investitionsmaßnahmen	1.609.094,84	1.614.838,00	1.614.837,62	0,38
19	+ Einz. a.d. Veräußerung v. Sachanlagen	0,00	0,00	0,00	0,00
20	+ Einz. a.d. Veräußerung v. Finanzanlagen	0,00	0,00	0,00	0,00
21	+ Einz. a. Beiträgen u.ä. Entgelten	0,00	0,00	0,00	0,00
22	+ Sonstige Investitionseinzahlungen	0,00	0,00	0,00	0,00
23	= Einzahlungen aus Investitionstätigkeit	1.609.094,84	1.614.838,00	1.614.837,62	0,38
24	- Ausz. Erwerb v. Grdstücke u. Gebäuden	0,00	0,00	0,00	0,00
25	- Ausz. Baumaßnahmen	0,00	0,00	0,00	0,00
26	- Ausz. Erwerb v. bewegl. Anlagevermögen	0,00	0,00	0,00	0,00
27	- Ausz. Erwerb v. Finanzanlagen	0,00	0,00	0,00	0,00
28	- Ausz. v. aktivierbaren Zuwendungen	0,00	0,00	0,00	0,00
29	- Sonstige Investitionsauszahlungen	0,00	0,00	0,00	0,00
30	= Auszahlungen aus Investitionstätigkeit	0,00	0,00	0,00	0,00
31	= Saldo der Investitionstätigkeit (= Zeilen 23 und 30)	1.609.094,84	1.614.838,00	1.614.837,62	0,38

Jahresabschluss 2020**Investitionen Produkt 160101 Allgemeine Finanzwirtschaft**

Stadt Bad Driburg

Nr. Bezeichnung	Ergebnis des Vorjahres	Fort- geschriebener Ansatz des HHJ	Ist-Ergebnis des HHJ	Vergleich Ansatz/Ist (Sp.3./Sp.2)
OBER Oberhalb der festgesetzten Wertgrenze				
SOPO.011 Landeszuweisung - Investitionspauschale		1.614.838,00		1.614.838,00
Gesamtsumme		1.614.838,00		1.614.838,00

Jahresabschluss 2020

Teilergebnis 2020 Produkt 160102 Beteiligungen

Stadt Bad Driburg

Nr.	Bezeichnung	Ergebnis des Vorjahres	Fortgeschr. Ansatz des HHJ	IST-Ergebnis des HHJ	Vergleich Ansatz - IST
01	Steuern und ähnliche Abgaben	0,00	0,00	0,00	0,00
02	+ Zuwendungen und allgemeine Umlagen	0,00	0,00	0,00	0,00
03	+ Sonstige Transfererträge	0,00	0,00	0,00	0,00
04	+ Öffentlich-rechtliche Leistungsentgelte	0,00	0,00	0,00	0,00
05	+ Privatrechtliche Leistungsentgelte	60.000,00	60.000,00	60.000,00	0,00
06	+ Kostenerstattungen und Kostenumlagen	64.664,74	113.855,00	119.989,94	-6.134,94
07	+ Sonstige ordentliche Erträge	54.793,93	48.547,00	83.290,04	-34.743,04
08	+ Aktivierte Eigenleistung	0,00	0,00	0,00	0,00
09	+/-Bestandsveränderungen	0,00	0,00	0,00	0,00
10	= Ordentliche Erträge	179.458,67	222.402,00	263.279,98	-40.877,98
11	- Personalaufwendungen	0,00	0,00	0,00	0,00
12	- Versorgungsaufwendungen	0,00	0,00	0,00	0,00
13	- Aufw. für Sach- und Dienstleistungen	-34.408,56	0,00	0,00	0,00
14	- Bilanzielle Abschreibung	0,00	0,00	0,00	0,00
15	- Transferaufwendungen	-918.000,00	-954.100,00	-954.100,00	0,00
16	- Sonstige ordentliche Aufwendungen	0,00	0,00	0,00	0,00
17	= Ordentliche Aufwendungen	-952.408,56	-954.100,00	-954.100,00	0,00
18	= Ordentliches Ergebnis (=Zeile 10 und 17)	-772.949,89	-731.698,00	-690.820,02	-40.877,98
19	+ Finanzerträge	395.937,85	490.423,00	265.394,07	225.028,93
20	- Zinsen und ähnliche Aufwendungen	0,00	0,00	0,00	0,00
21	= Finanzergebnis (=Zeilen 19 und 20)	395.937,85	490.423,00	265.394,07	225.028,93
22	= Ergebnis der lfd. Verwaltungstätigkeit (=Zeilen 18 und 21)	-377.012,04	-241.275,00	-425.425,95	184.150,95
23	+ außerordentliche Erträge	0,00	0,00	0,00	0,00
24	- außerordentliche Aufwendungen	0,00	0,00	0,00	0,00
25	= Außerordentliches Ergebnis (=Zeilen 23 und 24)	0,00	0,00	0,00	0,00
26	= Jahresergebnis (=Zeilen 22 und 25)	-377.012,04	-241.275,00	-425.425,95	184.150,95
27	+ Erträge aus internen Leistungsbeziehungen	0,00	0,00	0,00	0,00
28	- Aufwendungen aus internen Leistungsbeziehungen	0,00	0,00	0,00	0,00
29	= Teilergebnis (=Zeile 26, 27, 28)	-377.012,04	-241.275,00	-425.425,95	184.150,95

Jahresabschluss 2020

Teilfinanzrechnung 2020 Produkt 160102 Beteiligungen

Stadt Bad Driburg

Nr.	Bezeichnung	Ergebnis des Vorjahres	Fortgeschr. Ansatz des HHJ	IST-Ergebnis des HHJ	Vergleich Ansatz - IST
01	Steuern und ähnliche Abgaben	0,00	0,00	0,00	0,00
02	+ Zuwendungen und allgemeine Umlagen	0,00	0,00	0,00	0,00
03	+ Sonstige Transfereinzahlungen	0,00	0,00	0,00	0,00
04	+ Öffentlich-rechtliche Leistungsentgelte	0,00	0,00	0,00	0,00
05	+ Private Leistungsentgelte	60.000,00	60.000,00	60.000,00	0,00
06	+ Kostenerstattungen, Kostenumlagen	185.694,03	113.855,00	75.701,56	38.153,44
07	+ Sonstige Einzahlungen	54.793,93	48.547,00	83.290,04	-34.743,04
08	+ Zinsen und sonstige Finanzeinzahlungen	395.937,85	490.423,00	265.394,07	225.028,93
09	= Einz. aus lfd. Verwaltungstätigkeit	696.425,81	712.825,00	484.385,67	228.439,33
10	- Personalauszahlungen	0,00	0,00	0,00	0,00
11	- Versorgungsauszahlungen	0,00	0,00	0,00	0,00
12	- Ausz. für Sach- und Dienstleistungen	-34.408,56	0,00	0,00	0,00
13	- Zinsen und sonstige Finanzauszahlungen	0,00	0,00	0,00	0,00
14	- Transferauszahlungen	-918.000,00	-954.100,00	-954.100,00	0,00
15	- Sonstige Auszahlungen	0,00	0,00	0,00	0,00
16	= Ausz. aus lfd. Verwaltungstätigkeit	-952.408,56	-954.100,00	-954.100,00	0,00
17	= Saldo aus lfd. Verwaltungstätigkeit (= Zeilen 09 und 16)	-255.982,75	-241.275,00	-469.714,33	228.439,33
18	+ Zuwendungen für Investitionsmaßnahmen	0,00	0,00	0,00	0,00
19	+ Einz. a.d. Veräußerung v. Sachanlagen	0,00	0,00	0,00	0,00
20	+ Einz. a.d. Veräußerung v. Finanzanlagen	0,00	0,00	0,00	0,00
21	+ Einz. a. Beiträgen u.ä. Entgelten	0,00	0,00	0,00	0,00
22	+ Sonstige Investitionseinzahlungen	0,00	0,00	0,00	0,00
23	= Einzahlungen aus Investitionstätigkeit	0,00	0,00	0,00	0,00
24	- Ausz. Erwerb v. Grdstücke u. Gebäuden	0,00	0,00	0,00	0,00
25	- Ausz. Baumaßnahmen	0,00	0,00	0,00	0,00
26	- Ausz. Erwerb v. bewegl. Anlagevermögen	0,00	0,00	0,00	0,00
27	- Ausz. Erwerb v. Finanzanlagen	-540.000,00	-265.000,00	-265.000,00	0,00
28	- Ausz. v. aktivierbaren Zuwendungen	0,00	0,00	0,00	0,00
29	- Sonstige Investitionsauszahlungen	0,00	0,00	0,00	0,00
30	= Auszahlungen aus Investitionstätigkeit	-540.000,00	-265.000,00	-265.000,00	0,00
31	= Saldo der Investitionstätigkeit (= Zeilen 23 und 30)	-540.000,00	-265.000,00	-265.000,00	0,00

Jahresabschluss 2020**Investitionen Produkt 160102 Beteiligungen**

Stadt Bad Driburg

Nr. Bezeichnung	Ergebnis des Vorjahres	Fort- geschriebener Ansatz des HHJ	Ist-Ergebnis des HHJ	Vergleich Ansatz/Ist (Sp.3./Sp.2)
OBER Oberhalb der festgesetzten Wertgrenze				
I.070 Übernahme Bilanzverlust Driburg Therme GmbH		-265.000,00	-265.000,00	
I.071 Stärkung Kapitalrücklage Driburg Therme GmbH	-265.000,00			
I19.42 Gründung Stadtentwicklungsgesellschaft Bad Driburg	-275.000,00			
Gesamtsumme	-540.000,00	-265.000,00	-265.000,00	

BESTÄTIGUNGSVERMERK DES UNABHÄNGIGEN ABSCHLUSSPRÜFERS

An die Stadt Bad Driburg, Bad Driburg

Prüfungsurteile

Wir haben den Jahresabschluss der Stadt Bad Driburg, Bad Driburg, - bestehend aus der Bilanz zum 31. Dezember 2020, der Ergebnisrechnung, der Finanzrechnung und den Teilrechnungen für das Haushaltsjahr vom 1. Januar bis zum 31. Dezember 2020 sowie dem Anhang, einschließlich der Darstellung der Bilanzierungs- und Bewertungsmethoden - geprüft. Darüber hinaus haben wir den Lagebericht der Stadt Bad Driburg für das Haushaltsjahr vom 1. Januar bis zum 31. Dezember 2020 geprüft.

Nach unserer Beurteilung aufgrund der bei der Prüfung gewonnenen Erkenntnisse

- entspricht der beigefügte Jahresabschluss in allen wesentlichen Belangen den gemeinderechtl. Vorschriften des Bundeslandes Nordrhein-Westfalen und vermittelt unter Beachtung der deutschen Grundsätze ordnungsmäßiger Buchführung ein den tatsächlichen Verhältnissen entsprechendes Bild der Vermögens- und Finanzlage der Stadt zum 31. Dezember 2020 sowie ihrer Ertragslage für das Haushaltsjahr vom 1. Januar bis zum 31. Dezember 2020 und
- vermittelt der beigefügte Lagebericht insgesamt ein zutreffendes Bild von der Lage der Stadt. In allen wesentlichen Belangen steht dieser Lagebericht in Einklang mit dem Jahresabschluss, entspricht den deutschen gesetzlichen Vorschriften und stellt die Chancen und Risiken der zukünftigen Entwicklung zutreffend dar.

Gemäß § 322 Abs. 3 Satz 1 HGB erklären wir, dass unsere Prüfung zu keinen Einwendungen gegen die Ordnungsmäßigkeit des Jahresabschlusses und des Lageberichts geführt hat.

Grundlage für die Prüfungsurteile

Wir haben unsere Prüfung des Jahresabschlusses und des Lageberichts in Übereinstimmung mit § 317 HGB und § 102 GO NRW unter Beachtung der vom Institut der Wirtschaftsprüfer (IDW) festgestellten deutschen Grundsätze ordnungsmäßiger Abschlussprüfung durchgeführt. Unsere Verantwortung nach diesen Vorschriften und Grundsätzen ist im Abschnitt „Verantwortung des Abschlussprüfers für die Prüfung des Jahresabschlusses und des Lageberichts“ unseres Bestätigungsvermerks weitergehend beschrieben. Wir sind von der Stadt unabhängig in Übereinstimmung mit den deutschen handelsrechtlichen und berufsrechtlichen Vorschriften und haben unsere sonstigen deutschen Berufspflichten in Übereinstimmung mit diesen Anforderungen erfüllt. Wir sind der Auffassung, dass die von uns erlangten Prüfungsnachweise ausreichend und geeignet sind, um als Grundlage für unsere Prüfungsurteile zum Jahresabschluss und zum Lagebericht zu dienen.

Verantwortung der gesetzlichen Vertreter für den Jahresabschluss und den Lagebericht

Die gesetzlichen Vertreter sind verantwortlich für die Aufstellung des Jahresabschlusses, der den gemeinderechtlichen Vorschriften des Bundeslandes Nordrhein-Westfalen in allen wesentlichen Belangen entspricht, und dafür, dass der Jahresabschluss unter Beachtung der deutschen Grundsätze ordnungsmäßiger Buchführung ein den tatsächlichen Verhältnissen entsprechendes Bild der Vermögens-, Finanz- und Ertragslage der Stadt vermittelt. Ferner sind die gesetzlichen Vertreter verantwortlich für die internen Kontrollen, die sie in Übereinstimmung mit den deutschen Grundsätzen ordnungsmäßiger Buchführung als notwendig bestimmt haben, um die Aufstellung eines Jahresabschlusses zu ermöglichen, der frei von wesentlichen – beabsichtigten oder unbeabsichtigten – falschen Darstellungen ist.

Bei der Aufstellung des Jahresabschlusses sind die gesetzlichen Vertreter dafür verantwortlich, die Fähigkeit der Stadt zur Fortführung ihrer Tätigkeit, d.h. der stetigen Erfüllung der Aufgaben zu beurteilen. Des Weiteren haben sie die Verantwortung, Sachverhalte in Zusammenhang mit der Sicherung der stetigen Erfüllung ihrer Aufgaben, sofern einschlägig, anzugeben.

Außerdem sind die gesetzlichen Vertreter verantwortlich für die Aufstellung des Lageberichts, der insgesamt ein zutreffendes Bild von der Lage der Stadt vermittelt sowie in allen wesentlichen Belangen mit dem Jahresabschluss in Einklang steht, den deutschen gesetzlichen Vorschriften entspricht und die Chancen und Risiken der zukünftigen Entwicklung zutreffend darstellt. Ferner sind die gesetzlichen Vertreter verantwortlich für die Vorkehrungen und Maßnahmen (Systeme), die sie als notwendig erachtet haben, um die Aufstellung eines Lageberichts in Übereinstimmung mit den anzuwendenden deutschen gesetzlichen Vorschriften zu ermöglichen, und um ausreichende geeignete Nachweise für die Aussagen im Lagebericht erbringen zu können.

Verantwortung des Abschlussprüfers für die Prüfung des Jahresabschlusses und des Lageberichts

Unsere Zielsetzung ist, hinreichende Sicherheit darüber zu erlangen, ob der Jahresabschluss als Ganzes frei von wesentlichen – beabsichtigten oder unbeabsichtigten – falschen Darstellungen ist, und ob der Lagebericht insgesamt ein zutreffendes Bild von der Lage der Stadt vermittelt sowie in allen wesentlichen Belangen mit dem Jahresabschluss sowie mit den bei der Prüfung gewonnenen Erkenntnissen in Einklang steht, den deutschen gesetzlichen Vorschriften entspricht und die Chancen und Risiken der zukünftigen Entwicklung zutreffend darstellt, sowie einen Bestätigungsvermerk zu erteilen, der unsere Prüfungsurteile zum Jahresabschluss und zum Lagebericht beinhaltet.

Hinreichende Sicherheit ist ein hohes Maß an Sicherheit, aber keine Garantie dafür, dass eine in Übereinstimmung mit § 317 HGB und § 102 GO NRW unter Beachtung der vom Institut der Wirtschaftsprüfer (IDW) festgestellten deutschen Grundsätze ordnungsmäßiger Abschlussprüfung

durchgeführte Prüfung eine wesentliche falsche Darstellung stets aufdeckt. Falsche Darstellungen können aus Verstößen oder Unrichtigkeiten resultieren und werden als wesentlich angesehen, wenn vernünftigerweise erwartet werden könnte, dass sie einzeln oder insgesamt die auf der Grundlage dieses Jahresabschlusses und Lageberichts getroffenen wirtschaftlichen Entscheidungen von Adressaten beeinflussen.

Während der Prüfung üben wir pflichtgemäßes Ermessen aus und bewahren eine kritische Grundhaltung. Darüber hinaus

- identifizieren und beurteilen wir die Risiken wesentlicher – beabsichtigter oder unbeabsichtigter – falscher Darstellungen im Jahresabschluss und im Lagebericht, planen und führen Prüfungshandlungen als Reaktion auf diese Risiken durch sowie erlangen Prüfungsnachweise, die ausreichend und geeignet sind, um als Grundlage für unsere Prüfungsurteile zu dienen. Das Risiko, dass wesentliche falsche Darstellungen nicht aufgedeckt werden, ist bei Verstößen höher als bei Unrichtigkeiten, da Verstöße betrügerisches Zusammenwirken, Fälschungen, beabsichtigte Unvollständigkeiten, irreführende Darstellungen bzw. das Außerkraftsetzen interner Kontrollen beinhalten können.
- gewinnen wir ein Verständnis von dem für die Prüfung des Jahresabschlusses relevanten internen Kontrollsystem und den für die Prüfung des Lageberichts relevanten Vorkehrungen und Maßnahmen, um Prüfungshandlungen zu planen, die unter den gegebenen Umständen angemessen sind, jedoch nicht mit dem Ziel, ein Prüfungsurteil zur Wirksamkeit dieser Systeme der Stadt abzugeben.
- beurteilen wir die Angemessenheit der von den gesetzlichen Vertretern angewandten Rechnungslegungsmethoden sowie die Vertretbarkeit der von den gesetzlichen Vertretern dargestellten geschätzten Werte und damit zusammenhängenden Angaben.
- ziehen wir auf der Grundlage der erlangten Prüfungsnachweise Schlussfolgerungen darüber, ob eine wesentliche Unsicherheit im Zusammenhang mit Ereignissen oder Gegebenheiten besteht, die bedeutsame Zweifel an der Fähigkeit der Stadt zur Fortführung ihrer Tätigkeit, d.h. der stetigen Erfüllung ihrer Aufgaben, aufwerfen können. Falls wir zu dem Schluss kommen, dass eine wesentliche Unsicherheit besteht, sind wir verpflichtet, im Bestätigungsvermerk auf die dazugehörigen Angaben im Jahresabschluss und im Lagebericht aufmerksam zu machen oder, falls diese Angaben unangemessen sind, unser jeweiliges Prüfungsurteil zu modifizieren. Wir ziehen unsere Schlussfolgerungen auf der Grundlage der bis zum Datum unseres Bestätigungsvermerks erlangten Prüfungsnachweise. Zukünftige Ereignisse oder Gegebenheiten können jedoch dazu führen, dass die Stadt die stetige Aufgabenerfüllung nicht sicherstellen kann.
- beurteilen wir die Gesamtdarstellung, den Aufbau und den Inhalt des Jahresabschlusses einschließlich der Angaben sowie ob der Jahresabschluss die zugrunde liegenden Geschäftsvorfälle und Ereignisse so darstellt, dass der Jahresabschluss unter Beachtung der deutschen Grundsätze ordnungsmäßiger Buchführung ein den tatsächlichen Verhältnissen entsprechendes Bild der Vermögens-, Finanz- und Ertragslage der Stadt vermittelt.

- beurteilen wir den Einklang des Lageberichts mit dem Jahresabschluss, seine Gesetzesentsprechung und das von ihm vermittelte Bild von der Lage der Stadt.
- führen wir Prüfungshandlungen zu den von den gesetzlichen Vertretern dargestellten zukunftsorientierten Angaben im Lagebericht durch. Auf Basis ausreichender geeigneter Prüfungsnachweise vollziehen wir dabei insbesondere die den zukunftsorientierten Angaben von den gesetzlichen Vertretern zugrunde gelegten bedeutsamen Annahmen nach und beurteilen die sachgerechte Ableitung der zukunftsorientierten Angaben aus diesen Annahmen. Ein eigenständiges Prüfungsurteil zu den zukunftsorientierten Angaben sowie zu den zugrunde liegenden Annahmen geben wir nicht ab. Es besteht ein erhebliches unvermeidbares Risiko, dass künftige Ereignisse wesentlich von den zukunftsorientierten Angaben abweichen.


Wir erörtern mit den für die Überwachung Verantwortlichen unter anderem den geplanten Umfang und die Zeitplanung der Prüfung sowie bedeutsame Prüfungsfeststellungen, einschließlich etwaiger Mängel im internen Kontrollsystem, die wir während unserer Prüfung feststellen.

Bielefeld, den 2. März 2022

PricewaterhouseCoopers GmbH
Wirtschaftsprüfungsgesellschaft



Hubert Ahlers
Wirtschaftsprüfer



ppa. Christian Mersch
Wirtschaftsprüfer





20000004982790