
Testatsexemplar

Stadt Bad Driburg
Bad Driburg

Jahresabschluss zum 31. Dezember 2022
und Lagebericht für das Haushaltsjahr 2022


**BESTÄTIGUNGSVERMERK DES UNABHÄNGIGEN
ABSCHLUSSPRÜFERS**

Inhaltsverzeichnis

Seite

Lagebericht zum Jahresabschluss 2022.....	1
Jahresabschluss für das Haushaltsjahr vom 1. Januar bis 31. Dezember 2022.....	1
1. Bilanz zum 31. Dezember 2022.....	2
2. Ergebnisrechnung für die Zeit vom 1. Januar bis 31. Dezember 2022.....	5
3. Finanzrechnung vom 1. Januar bis 31. Dezember 2022.....	7
4. Anhang.....	1
Forderungsspiegel.....	55
Verbindlichkeitspiegel mit Nachweis der Haftungsverhältnisse.....	57
Darstellung der Rückstellungen für unterlassene Instandhaltungen mit dazugehörigen Vermögensgegenständen des Anlagevermögens.....	59
Übersicht zur Übertragung von Ermächtigungen.....	61
Eigenkapitalsspiegel.....	63
Aufstellung der Aufwendungen und Erträge mit den einzubeziehenden vollkonsolidierungsfähigen verselbständigten Aufgabenbereiche (§ 38 Abs. 2 S. 2 KomHVO)	65
Teilrechnungen.....	1
Teilrechnungen.....	3
BESTÄTIGUNGSVERMERK DES UNABHÄNGIGEN ABSCHLUSSPRÜFERS.....	1

Stadt Bad Driburg



Lagebericht

gemäß § 95 Gemeindeordnung Nordrhein-Westfalen

zum
Jahresabschluss 31.12.2022

Inhalt

1. AUSGANGSLAGE	3
2. LAGEBERICHT	5
3. AUSBLICK	31

1. Ausgangslage

1.1 Rechtsgrundlage

Gemäß § 95 der Gemeindeordnung (GO) Nordrhein-Westfalen (NRW) in Verbindung mit § 38 der Kommunalhaushaltsverordnung (KomHVO) ist der Jahresabschluss durch einen Lagebericht entsprechend § 49 KomHVO zu ergänzen.

Der Lagebericht soll nach § 49 KomHVO einen Überblick über die wichtigen Ergebnisse des Jahresabschlusses und Rechenschaft über die Haushaltswirtschaft geben. Dazu ist ein Überblick über die wichtigen Ergebnisse des Jahresabschlusses und Rechenschaft über die Haushaltswirtschaft im abgelaufenen Jahr zu geben. Der Bericht soll so gefasst werden, dass ein den tatsächlichen Verhältnissen entsprechendes Bild der Vermögens- und Schuldenlage der Gemeinde vermittelt wird. Über Vorgänge von besonderer Bedeutung, auch solcher, die nach dem Bilanzstichtag eingetreten sind, ist zu berichten. Außerdem hat der Lagebericht eine ausgewogene und umfassende Analyse des Jahresabschlusses zu enthalten. Auch auf die Chancen und Risiken für die zukünftige Entwicklung ist einzugehen.

1.2 Umstellung auf das Neue Kommunale Finanzmanagement in der Stadt Bad Driburg

Die Stadt Bad Driburg hat zum 01.01.2009 ihre Haushaltswirtschaft auf die Bestimmungen des Neuen Kommunalen Finanzmanagements umgestellt und eine Eröffnungsbilanz gem. § 1 Abs. 1 NKF Einführungsgesetz NRW i.V.m. § 92 Abs. 1 – 23 GO NRW aufgestellt. Nach erfolgter Prüfung wurde die Eröffnungsbilanz vom Rat der Stadt Bad Driburg festgestellt.

Der Jahresabschluss 2021 wurde am 21.11.2022 durch den Rat der Stadt Bad Driburg festgestellt.

1.3. Verwendung des NKF-Kennzahlensets

Zur Erhöhung der Transparenz und Lesbarkeit werden im Lagebericht die Kennzahlen des NKF-Kennzahlensets entsprechend dem Runderlass des MIK NRW vom 1.10.2008 (- 34 – 48.04.05/01 – 2323/08) verwendet und erläutert. Hierzu wurden auch die

Orientierungswerte angegeben, die sich aus der Schlusserwertung der Gemeindeprüfungsanstalt NRW (GPA) für das Vergleichsjahr 2017 ergeben. Sie bezogen sich auf die von der GPA ab 2017 geprüften Jahresabschlüsse von kleinen kreisangehörigen Kommunen. Diese Vergleichsdaten werden aber seitens der GPA nicht mehr gepflegt, so dass ein Vergleich mit alten Daten nur wenig zielführend ist und ab 2020 darauf verzichtet wird.

In den Haushaltsplan 2022 wurde ein NKF-Kennzahlenset entsprechend dem Runderlass des MIK NRW vom 1.10.2008 aufgenommen.

Ein Vergleich mit den Kennzahlen der anderen Städte des Kreises Höxter ist aufgrund der Unterschiedlichkeit der Verhältnisse (z. B. Ausgliederung von Teilbereichen der Verwaltung in andere Gesellschaftsformen) nicht zielführend.

2. Lagebericht

2.1 Kurzdarstellung der Haushaltssituation 2022

Die Haushaltssatzung für das Haushaltsjahr 2022 wurde nach der Einbringung am 07.03.2022 am 21.06.2022 durch den Rat der Stadt Bad Driburg beschlossen und am 30.07.2022 öffentlich bekannt gemacht.

Der nachfolgende Vergleich mit den Haushaltsplanungen 2022 bezieht sich auf die Ansätze des Haushaltsplanes 2022. Die in der Ergebnis- und Finanzrechnung ausgewiesenen „fortgeschriebenen Ansätze des HHJ“ beinhalten schon über- bzw. außerplanmäßige Mittelbereitstellungen sowie die entsprechenden Sperrungen, die im Haushaltsjahr 2022 notwendig wurden.

Der Ergebnisplan umfasste Gesamterträge (inkl. Finanzerträge) von EUR 43.281.766,00, außerordentlich Erträge von EUR 1.020.454,00 aus der Bilanzierungshilfe NKF-CUIG und Gesamtaufwendungen (inkl. Finanzaufwendungen) von EUR 49.671.186,00. Die Haushaltsplanung konnte nur durch eine geplante Entnahme der Ausgleichsrücklage (EUR 2.036.195,00) und der allgemeinen Rücklage (EUR 3.332.771,00) in Höhe von insgesamt EUR 5.368.966,00 ausgeglichen werden.

In der Ergebnisrechnung 2022 ergab sich bei Gesamterträgen (inkl. Finanzerträge) von EUR 48.425.603,51 (Verbesserung gegenüber der Planung EUR 5.643.837,51) außerordentliche Erträge von EUR 205.326,35 (Verschlechterung gegenüber der Planung von EUR 815.127,65) aus der Bilanzierungshilfe NKF-CUIG und Gesamtaufwendungen (inkl. Finanzaufwendungen) von EUR 48.150.559,00 (Verbesserung gegenüber der Planung EUR 1.020.627,00) ein **Jahresüberschuss von EUR 480.370,86**, der in dieser Höhe die Ausgleichsrücklage erhöht.

Aus der Haushaltssatzung für das Haushaltsjahr 2022 ergab sich bei einem Gesamtbetrag an Einzahlungen aus lfd. Verwaltungstätigkeit von EUR 39.422.095,00 und Auszahlungen von EUR 46.701.621,00 ein negativer Saldo aus laufender Verwaltungstätigkeit von EUR -7.279.526,00 im Finanzplan. Aus der Investitionstätigkeit war bei Einzahlungen von EUR 8.333.979,00 und Auszahlungen

von EUR 15.489.400,00 ein negativer Saldo aus Investitionstätigkeit von EUR -7.155.421,00 geplant. Aus der Finanzierungstätigkeit war bei Einzahlungen von EUR 11.624.406,00 und Auszahlungen von EUR 4.495.985,00 ein positiver Saldo von EUR 7.128.421,00 geplant.

In der Finanzrechnung 2022 ergab sich bei einem Gesamtbetrag an Einzahlungen aus laufender Verwaltungstätigkeit von EUR 47.509.287,67 und Auszahlungen von EUR 45.303.668,76 ein **positiver Saldo** aus laufender Verwaltungstätigkeit von EUR 2.205.618,91, der damit gegenüber der Planung um EUR 9.485.144,91 höher ausfiel.

Aus der Investitionstätigkeit ergab sich bei Einzahlungen von EUR 5.817.205,87 und Auszahlungen von EUR 10.119.033,39 ein **negativer Saldo** von EUR 4.301.827,52, der damit um EUR 2.853.593,48 besser ausfiel als geplant.

Eine Aufstellung der nach 2022 übertragenen Ermächtigungen für Investitionen und Investitionsförderungsmaßnahmen ist gem. § 22 KomHVO im Anhang zur Finanzrechnung erläutert.

Für die Ausgleichsrücklage wurde folgender Bestand kalkuliert:

Stand per 01.01.2022	EUR	2.036.195,00	(nach Ergebnisverwendung)
Geplante Inanspruchnahme 2022	EUR	- 2.036.195,00	
Geplanter Stand zum 31.12.2022	EUR	0,00	(nach Ergebnisverwendung)

Tatsächlich hat sich die Ausgleichsrücklage in 2022 wie folgt entwickelt:

Stand per 01.01.2022	EUR	5.360.053,30
Jahresüberschuss 2022	EUR	480.370,86
Stand zum 31.12.2022	EUR	5.840.424,16

(vorbehaltlich des Beschlusses über die Ergebnisverwendung 2022)

Die Entwicklung des Schuldenstandes wurde wie folgt kalkuliert:

Schuldenstand 01.01.2022	EUR	19.826.346,73
Kreditermächtigung 2022	EUR	14.928.146,00
Tilgungsleistungen 2022	EUR	1.327.000,00
<hr/>		
Geplanter Schuldenstand 31.12.2022	EUR	33.427.492,73

Tatsächlich ergibt sich zum Bilanzstichtag folgende Schuldenentwicklung:

Schuldenstand 01.01.2022	EUR	19.826.349,73
Kreditaufnahme 2022	EUR	3.800.000,00
Tilgungsleistungen 2022	EUR	919.334,11
Minderung Kredit „Gute Schule 2020“	EUR	81.600,00
<hr/>		
Schuldenstand 31.12.2022	EUR	22.625.415,62

Im Schuldenstand sind zwei Kredite des Landes für das Programm „Gute Schule 2020“ in Höhe von insgesamt EUR 1.386.108,00 enthalten, die vom Land NRW aufgenommen und getilgt werden, aber von den Kommunen zu bilanzieren sind.

2.2 Kennzahlen zur haushaltswirtschaftlichen Gesamtsituation

2.2.1 Aufwandsdeckungsgrad

Diese Kennzahl zeigt an, zu welchem Anteil die ordentlichen Aufwendungen durch die ordentlichen Erträge gedeckt werden können. Die Kennzahl trifft eine Aussage darüber, inwieweit im operativen Kernbereich der Gemeinde die Erträge ausreichen. Sie lässt damit auch eine Aussage über die Wirtschaftlichkeit des Verwaltungshandelns zu. Das finanzielle Gleichgewicht wird durch eine vollständige Deckung erreicht. Die Kennzahl zeigt an, ob der Haushaltsausgleich bereits aus eigener Kraft mit dem ordentlichen Ergebnis erzielt werden kann.

Ab einem Aufwandsdeckungsgrad von 100 % reichen die ordentlichen Erträge zur Deckung der ordentlichen Aufwendungen aus. Bei einem Wert unter 100 % ist dies nicht der Fall. Die ordentlichen Aufwendungen stehen dann in einem unangemessenen Verhältnis zu der vorhandenen Ertragskraft. Die Aufwandsdeckung sollte der

Normalfall sein, da eine dauerhafte Unterdeckung letztlich zur Überschuldung führen kann.

Der Aufwandsdeckungsgrad beträgt:

	Gesamtergebnis- rechnung		2022	2021	2020	2019
Ordentliche Erträge	Zeile 10	EUR	48.153.644	45.963.963	41.416.232	41.828.174
Ordentliche Aufwendungen	Zeile 17	EUR	47.737.471	46.742.561	44.186.886	41.723.633
Aufwandsdeckungsgrad		%	100,9%	98,3%	93,7%	100,3%

In 2022 übersteigen die ordentlichen Erträge die ordentlichen Aufwendungen knapp.

2.2.2 Eigenkapitalquote 1

Die Eigenkapitalquote 1 misst den Anteil des Eigenkapitals am gesamten bilanzierten Kapital (Gesamtkapital) auf der Passivseite der Bilanz.

Die Kennzahl zeigt den Anteil des Eigenkapitals an der Bilanzsumme. Je größer das Eigenkapital im Verhältnis zur Bilanzsumme ist, desto weiter ist eine Kommune von dem gesetzlichen Überschuldungsverbot entfernt (vgl. § 75 Abs. 7, S. 1 GO NRW). Dementsprechend krisenfester ist die Finanzierung und umso geringer die Abhängigkeit von den Banken. Die Eigenkapitalausstattung gilt als Indikator für die kommunale Substanz bzw. die stetige Aufgabenerfüllung, die bei haushaltswirtschaftlichen Fehlbeträgen für eine Inanspruchnahme zur Verfügung steht. Zu beachten ist bei der Bewertung, dass Eigenkapitalquoten nichts über die aktuelle Leistungsfähigkeit der Kommune aussagen. Das Eigenkapital ist immer ein Spiegelbild der Vergangenheit, d.h. die Eigenkapitalquote kann negativ sein, obgleich das aktuelle und die folgenden (ordentlichen) Jahresergebnisse positiv sein können.

Verringert sich die Eigenkapitalquote 1 im Zeitreihenvergleich, kann dies auf die Inanspruchnahme des Eigenkapitals in Folge andauernder Fehlbeträge in der Ergebnisrechnung zurückzuführen sein. Eine andere Erklärung wäre beispielsweise, dass in Folge erheblicher Finanzierungstätigkeit die Fremdkapitalausstattung zunimmt, da sich bei einer Investitionstätigkeit die Bilanz verlängert. Ob eine Kommune über eine „gesunde“ Kapitalstruktur verfügt bzw. ob sie ihr Vermögen optimal finanziert hat, hängt letztlich auch von der Art des bilanzierten Vermögens ab. Liegt der Schwerpunkt auf Infrastrukturvermögenswerten, ist hier sicher anders zu bewerten, als bei einem Schwerpunkt auf dem Umlaufvermögen.

Die Eigenkapitalquote 1 beträgt:

	Bilanz		2022	2021	2020	2019
Eigenkapital	Passiva 1.	EUR	49.947.841	49.467.470	49.774.460	53.782.008
Bilanzsumme	Summe Passiva	EUR	164.203.872	156.862.894	156.340.930	154.434.107
Eigenkapitalquote 1		%	30,4%	31,5%	31,8%	34,8%

In 2022 ist die Eigenkapitalquote 1 gegenüber dem Vorjahr gesunken.

2.2.3 Eigenkapitalquote 2

Die Eigenkapitalquote 2 misst den Anteil des „wirtschaftlichen“ Eigenkapitals am gesamten bilanzierten Kapital (Gesamtkapital) auf der Passivseite der Bilanz. Weil bei den Gemeinden die Sonderposten mit Eigenkapitalcharakter oft einen wesentlichen Ansatz in der Bilanz darstellen, wird die Wertgröße „Eigenkapital“ um diese „langfristigen“ Sonderposten erweitert.

Während bei der Kennzahl „Eigenkapitalquote 1“ der Anteil der Eigenfinanzierung an der Gesamtfinanzierung angezeigt wird, wird bei der „Eigenkapitalquote 2“ das wirtschaftliche Eigenkapital ins Verhältnis zum Gesamtvermögen gesetzt. Auf die Interpretation der Eigenkapitalquote 1 wird Bezug genommen.

Die Eigenkapitalquote 2 beträgt:

	Bilanz		2022	2021	2020	2019
Eigenkapital + SoPo Zuwend. u. Beiträge	Passiva 1, 2.1, 2.2	EUR	108.161.463	102.958.275	104.404.102	109.763.491
Bilanzsumme	Summe Passiva	EUR	164.203.872	156.862.894	156.340.930	154.434.107
Eigenkapitalquote 2		%	65,9%	65,6%	66,8%	71,1%

Die Eigenkapitalquote 2 ist gegenüber dem Vorjahr geringfügig gestiegen.

2.2.4 Fehlbetragsquote / Überschussquote

Diese Kennzahl gibt Auskunft über den durch einen Fehlbetrag in Anspruch genommenen Eigenkapitalanteil. Da mögliche Sonderrücklagen hier jedoch unberücksichtigt bleiben müssen, bezieht die Kennzahl ausschließlich die Ausgleichsrücklage und die allgemeine Rücklage ein. Zur Ermittlung der Quote wird das negative Jahresergebnis ins Verhältnis zu diesen beiden Bilanzposten gesetzt.

Sofern die Kommune ein positives Jahresergebnis erzielt hat, sollte die Kennzahl trotzdem berechnet werden. Im Ergebnis führt dies zu einer „negativen Fehlbetragsquote“, die als „Überschussquote“ interpretiert werden kann.

Die Fehlbetragsquote dient als wichtiger Indikator für die haushaltswirtschaftliche Gesamtsituation. Sie zeigt an, mit welcher Geschwindigkeit sich die Rücklagen einer Kommune verzehren. Ein Eigenkapitalverzehr ist grundsätzlich problematisch. Von jeder Kommune in NRW wird grundsätzlich die Erreichung des Haushaltsausgleichs gefordert (§ 75 Abs. 2 GO NRW). Im Regelfall sollte die Fehlbetragsquote 0 % betragen. In den Kommunen, in denen die Fehlbetragsquote in mehreren Folgejahren deutlich über 0 % liegt, ist der Haushaltsausgleich dauerhaft nicht gewährleistet.

Im Rahmen einer Erfolgsquellenanalyse (in den Teilergebnisplänen) sollte untersucht werden, woher der Fehlbetrag stammt. Dabei ist insbesondere von Interesse, ob der Fehlbetrag maßgeblich durch ein außerordentliches Ergebnis (ggf. einmaliges Ereignis) geprägt ist oder ob das Ergebnis der laufenden Verwaltungstätigkeit für den Fehlbetrag verantwortlich ist.

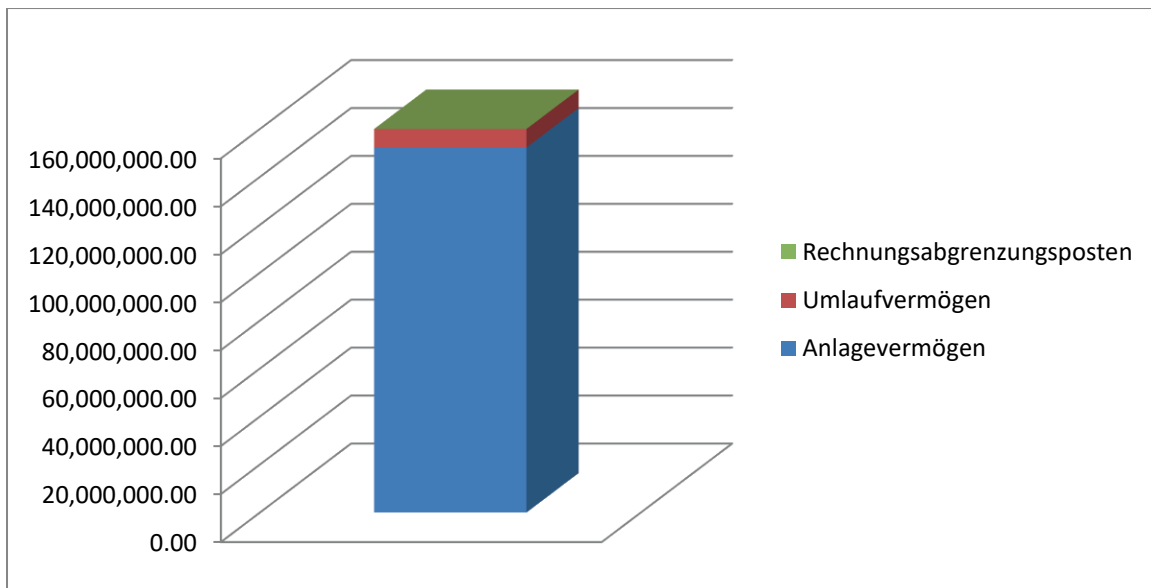
Die Fehlbetragsquote beträgt:

	Bilanz		2022	2021	2020	2019
Jahresergebnis	Passiva 1.4	EUR	-480.371	306.990	1.247.562	-185.770
Ausgleichsrücklage + Allg. Rücklage	Passiva 1.1, 1.3	EUR	49.455.200	49.762.191	51.009.752	53.583.968
Fehlbetrags-/Überschussquote		%	-1,0%	0,6%	2,4%	-0,3%

In 2022 weist der Jahresabschluss, entgegensetzt dem Vorjahr, eine Überschussquote von 1,0 % aus.

2.3 Vermögenslage

Die Aktivseite der Bilanz stellt alle Vermögenswerte der Stadt Bad Driburg dar und somit die Mittelverwendung. Die größten Einzelposten sind das Anlage- und Umlaufvermögen.



Das Anlagevermögen stellt mit rd. 92,74% (95,1 %) den größten Vermögensteil am gesamten Aktivvermögen dar. Die Vermögenswerte des Anlagevermögens verteilen sich mit

79,7 % auf das Sachanlagevermögen und mit 20,3 % auf das Finanzanlagevermögen.

Beim Sachanlagevermögen bildet das Infrastrukturvermögen (EUR 51,6 Mio. = 42,6 %) und die bebauten Grundstücke und grundstücksgleichen Rechte (EUR 35,0 Mio. = 28,9 %) die größten Posten.

Beim Finanzanlagevermögen dominiert das Sondervermögen (EUR 20,9 Mio. = 12,7 % zur Bilanzsumme).

Im Bereich des Umlaufvermögens ergeben die liquiden Mittel mit EUR 4,8 Mio. = 3,0% der Bilanzsumme.

2.3.1 Infrastrukturquote

Die Kennzahl stellt ein Verhältnis zwischen dem Infrastrukturvermögen und dem Gesamtvermögen auf der Aktivseite der Bilanz her.

Die Kennzahl gibt Aufschluss darüber, ob die Höhe des Infrastrukturvermögens den wirtschaftlichen Rahmenbedingungen der Gemeinde entspricht. Es ist sachgerecht, auch die Gebietsgröße der Gemeinde oder andere örtliche Besonderheiten bei der Bewertung

dieser Kennzahl zu berücksichtigen (z.B. Bevölkerungsdichte je km² Siedlungsfläche, Topographie). Bei den Kreisen ist z.B. die niedrigste, bei den kleinen kreisangehörigen Gemeinden die höchste Infrastrukturquote festzustellen.

Die Infrastrukturquote zeigt auf, wie viel des Gesamtvermögens in der Infrastruktur gebunden ist. Beläuft sich die Infrastrukturquote z.B. auf 20 %, so ist ein Fünftel der gesamten Aktiva in der Infrastruktur gebunden. Da dieses Vermögen i.d.R. auf eine längerfristige Nutzung angelegt ist, kann die Quote oft nur sehr eingeschränkt verändert werden (z.B. Tunnel, Plätze, Straßen).

Ein geringer Wert der Kennzahl „Infrastrukturquote“ kann ein Hinweis dafür sein, dass die Kommune entweder kaum über derartige öffentlichen Einrichtungen verfügt, diese ggf. bereits veraltet und daher geringwertig sind, oder diese aus dem Kernhaushalt ausgelagert sind. Es können auch im Rahmen von Privatisierungsmaßnahmen Veräußerungen stattgefunden haben. Eine niedrige Infrastrukturquote weist aber z. B. nicht zwangsläufig darauf hin, dass eine Kommune entsprechend viel sonstiges Anlage- und Finanzvermögen besäße, welches grundsätzlich veräußerbar wäre. Ein hoher Wert dürfte ein Hinweis darauf sein, dass wegen dieser Vermögenslage die Kommune in jedem Haushaltsjahr voraussichtlich hohe Unterhaltungsaufwendungen und hohe Abschreibungen zu erwirtschaften hat. Es kann zur Beantwortung der Frage nützlich sein, ob ein Rückbau insbesondere wegen des demographischen Wandels erforderlich ist.

Die Kennzahl ist nur begrenzt aussagefähig, wenn nur ein Haushaltsjahr betrachtet wird. Eine Zeitreihenbetrachtung bietet sich an dieser Stelle an. Eine unveränderte Quote kann darauf hindeuten, dass der Status der vorhandenen Anlagen gehalten wird. Ob das bisher vorgehaltene Niveau des Anlagevermögens geeignet für eine wirtschaftliche und sparsame Erfüllung der Gemeindeaufgaben ist, kann anhand dieser Kennzahl nicht festgestellt werden.

Eine steigende Infrastrukturquote kann aufzeigen, dass prozentual und absolut mehr finanzielle Mittel als bisher auf Dauer in Infrastruktur gebunden werden. Eine Aussage zur Notwendigkeit, zum Qualitätsniveau oder zum Modernisierungsstand der Infrastruktur enthält diese Kennzahl nicht.

Die Infrastrukturquote beträgt:

	Bilanz		2022	2021	2020	2019
Infrastrukturvermögen	Aktiva 1.2.3	EUR	51.623.084	53.254.664	53.054.115	52.412.599
Bilanzsumme	Summe Aktiva	EUR	164.203.872	156.862.894	156.340.930	154.434.107
Infrastrukturquote		%	31,4%	34,0%	33,9%	33,9%

Die Infrastrukturquote 2022 ist im Vergleich zum Vorjahr gesunken.

2.3.2 Abschreibungsintensität

Diese Kennzahl gibt das Verhältnis der Abschreibungen auf das Anlagevermögen zu den ordentlichen Aufwendungen an. Sie zeigt damit, in welchem Umfang der gemeindliche Haushalt durch den Wertverlust des Anlagevermögens belastet wird. In diese Kennzahl fließen sowohl die bilanziellen Abschreibungen auf das Sachanlagevermögen als auch die Abschreibungen auf Finanzanlagen ein.

Aufgrund der von den Gemeinden vorzuhaltenden Infrastruktur sind kommunale Haushalte im Allgemeinen gekennzeichnet durch ein im Verhältnis zum Gesamtvermögen hohes Sachanlagevermögen. Eine hohe Abschreibungsintensität kann demzufolge auf ein hohes Sachanlagevermögen hindeuten. Eine hohe Quote kann aber auch durch Abschreibungen auf Finanzanlagen begründet sein. In diesem Fall können beispielsweise Ursachen bei dauerhaften Verlusten in Unternehmen, Einrichtungen oder Beteiligungen der Kommune liegen, die den Wert der Finanzanlage gemindert haben. Für eine hohe Abschreibungsintensität kann - in selteneren Fällen - auch ein geringerer Börsenkurs bei von der Kommune gehaltenen Wertpapieren verantwortlich sein, der eine außerplanmäßige Abschreibung bedingt. Eine niedrige Abschreibungsintensität kann auf eine umfangreiche Ausgliederung des Sachanlagevermögens aus dem Kernhaushalt hindeuten.

Zu berücksichtigen ist, dass die Kennzahl sowohl durch Veränderungen bei den bilanziellen Abschreibungen selbst als auch durch Erhöhung oder Verringerung der ordentlichen Aufwendungen insgesamt beeinflusst wird. Auch bei gleichbleibendem Abschreibungsaufwand kann eine Erhöhung oder Verringerung sonstiger ordentlicher

Aufwendungen zu einer Verbesserung oder Verschlechterung der Kennzahl im Zeitreihenvergleich führen.

Die Abschreibungsintensität beträgt:

	Gesamtergebnis-rechnung		2022	2021	2020	2019
Bilanzielle AfA auf Anlagevermögen	Zeile 14	EUR	4.137.974	3.890.846	3.800.363	3.543.545
Ordentliche Aufwendungen	Zeile 17	EUR	47.737.471	46.742.561	44.186.886	41.723.633
Abschreibungsintensität		%	8,7%	8,3%	8,6%	8,5%

Die Abschreibungsintensität hat im Vergleich zum Vorjahr zugenommen.

2.3.3 Drittfinanzierungsquote

Die Kennzahl zeigt das Verhältnis zwischen den bilanziellen Abschreibungen auf Anlagevermögen zu den Erträgen aus der Auflösung von Sonderposten im Haushaltsjahr. Sie gibt einen Hinweis, inwieweit Erträge aus der Sonderpostenauflösung die Belastung des jährlichen Haushaltes durch Abschreibungen mindern. Damit wird auch deutlich, in welchem Ausmaß Dritte an der Finanzierung des abnutzbaren Vermögens beteiligt waren und inwieweit die Gemeinde von der Drittfinanzierung abhängig ist.

In die Kennzahl fließen die Erträge aus der Auflösung der Sonderposten für Zuwendungen, für Beiträge, für den Gebührenaussgleich und sonstiger Sonderposten ein. Mit den bilanziellen Abschreibungen werden sowohl die Abschreibungen auf das Sachanlagevermögen als auch auf die Finanzanlagen erfasst.

Die Drittfinanzierungsquote gibt an, in welchem Verhältnis die Erträge aus der Auflösung von Sonderposten die bilanziellen Abschreibungen decken. Bei einer Drittfinanzierungsquote von 50 % stehen der Hälfte der Abschreibungsaufwendungen Erträge aus Sonderposten gegenüber und mildern die Belastungen des Haushaltes durch Abschreibungen zur Hälfte. Je höher die Drittfinanzierungsquote ist, umso höher sind auch im Verhältnis zu den Abschreibungsaufwendungen die Erträge aus den Sonderposten. Eine hohe Drittfinanzierungsquote ist somit ein Kennzeichen für eine starke Verminderung der durch Abschreibungen bedingten haushaltsmäßigen Belastungen.

Grundsätzlich wirkt sich eine hohe Drittfinanzierungsquote positiv auf die Ergebnisrechnung aus, da die Belastung des Haushaltes mit Abschreibungen dann umso geringer ist. Sie zeigt aber auch den Grad der Abhängigkeit von Dritten an. Größere Abweichungen der Kennzahl nach unten im Vergleich zu anderen Kommunen können einen Hinweis darauf geben, dass große Teile des Sachanlagevermögens ohne zweckgebundene Zuwendungen finanziert wurden. Eine Verringerung der Drittfinanzierungsquote im Zeitreihenvergleich kann aber auch wegen außerplanmäßiger Abschreibungen infolge einer Wertminderung der Finanzanlagen entstehen, ohne dass sich die Erträge aus Sonderposten verändern.

Die Drittfinanzierungsquote beträgt:

	Gesamtergebnis- rechnung		2022	2021	2020	2019
Erträge aus Auflösung SoPo	aus KGrp. 41, 43	EUR	3.084.151	3.136.461	3.081.602	2.927.051
Bilanzielle AfA auf Anlagevermögen	Zeile 14	EUR	4.137.974	3.890.846	3.800.363	3.543.545
Drittfinanzierungsquote		%	74,5%	80,6%	81,1%	82,6%

Die Drittfinanzierungsquote sinkt, wie in den Vorjahren auch, weiter ab.

2.3.4 Investitionsquote

Die Kennzahl gibt Auskunft darüber, in welchem Umfang die Kommune neu investiert, um dem Substanzverlust durch Vermögensabgänge und Abschreibungen entgegen zu wirken.

Bei dieser Kennzahl wird der Anteil der Investitionen in Relation zu den Abgängen samt Abschreibungen gesetzt. Eine Investitionsquote von unter 100% führt dauerhaft zum Substanzverlust des Anlagevermögens. Eine Investitionsquote von 100% kann darauf hindeuten, dass die getätigten Investitionen geeignet sind, den bisherigen Status Quo des Anlagevermögens zu bewahren. Zu einer realen Erhaltung des Anlagevermögens ist allein aufgrund von Preissteigerungsraten von einem mindestens den Abschreibungen entsprechenden Investitionsbedarf auszugehen.

Ein Kennzahlenwert unter 100 Prozent ist auch dann unproblematisch und sogar geboten, wenn die Kommune zukünftig für ihre Aufgabenerfüllung in der

Gesamtbetrachtung weniger Anlagevermögen benötigt. Ob das bisher vorgehaltene Niveau des Anlagevermögens geeignet für eine wirtschaftliche und sparsame Erfüllung der Gemeindeaufgaben ist, kann anhand dieser Kennzahl nicht festgestellt werden.

Die Investitionsquote beträgt:

	Anlagespiegel		2022	2021	2020	2019
Bruttoinvestitionen	Zugänge, Zuschreibungen	EUR	10.280.718	6.360.940	5.128.491	7.962.329
Abgänge u. AfA auf Anlagevermögen	Abgänge, AfA	EUR	4.359.006	4.552.926	8.134.891	3.861.753
Investitionsquote		%	235,9%	139,7%	63,0%	206,2%

Gegenüber dem Vorjahr erhöht sich die Investitionsquote.

2.4 Finanz- und Schuldenlage

An der Kapitalstruktur der Stadt Bad Driburg hält die Position der Sonderposten mit 35,9 % den größten Anteil. Sonderposten werden in der Bilanz zwischen dem Eigenkapital und dem Fremdkapital ausgewiesen. Zu den Sonderposten gehören insbesondere erhaltene investive Zuwendungen. Diese stellen nach ihrer Verwendung kein Fremdkapital für die Stadt Bad Driburg dar. Sie sind aber wegen ihrer langfristigen Zweckbindung auch nicht als Eigenkapital der Stadt Bad Driburg zu qualifizieren.

Der Ausweis der Sonderposten entspricht dem Prinzip der Bruttobilanzierung, ein Abzug der Investitionszuschüsse von dem damit finanzierten Sachanlagevermögen findet nicht statt. Analog zu den Abschreibungen erfolgt eine jährliche ertragswirksame Auflösung der Sonderposten.

Die Schlussbilanz zum 31.12.2022 weist Eigenkapital im Umfang von EUR 49,9Mio., davon EUR 5,8 Mio. = 11,7 % als Ausgleichsrücklage, wobei der Bestand der Ausgleichsrücklage bereits um den **Jahresüberschuss 2022** in Höhe von EUR 480.370,86 rechnerisch vermehrt ist.

Die Sonderposten (EUR 59,0 Mio. = 35,9 %) halten den größten Anteil an der Kapitalherkunft. Von den Sonderposten entfallen EUR 42,1 Mio. auf Sonderposten aus Zuwendungen, EUR 16,1 Mio. auf Sonderposten aus Beiträgen und EUR 0,7 Mio. auf sonstige Sonderposten.

Vom Fremdkapital entfallen auf Rückstellungen EUR 18,4 Mio. (davon EUR 16,6 Mio. für Pensionen) und auf Verbindlichkeiten EUR 34,2 Mio..

Das Fremdkapital in Gestalt von Rückstellungen beziehungsweise von Verbindlichkeiten macht 32,1 % der Bilanzsumme aus. Auf passive Rechnungsabgrenzung (EUR 2,7 Mio.) entfallen rd. 1,6 %.

Die Verbindlichkeiten aus Krediten für Investitionen haben sich seit 2005 wie folgt entwickelt:

Stand zum	Verschuldung (EUR)
31.12.2005	8.877.000
31.12.2006	9.114.000
31.12.2007	8.181.000
31.12.2008	7.469.104
31.12.2009	6.874.790
31.12.2010	7.330.176
31.12.2011	8.780.981
31.12.2012	8.787.937
31.12.2013	8.285.757
31.12.2014	8.548.713
31.12.2015	7.987.521
31.12.2016	8.384.749
31.12.2017	12.578.608
31.12.2018	13.189.143
31.12.2019	16.484.785
31.12.2020	20.739.990
31.12.2021	19.826.350
31.12.2022	22.625.416

Die Fälligkeiten der Verbindlichkeiten sind dem Verbindlichkeitspiegel zu entnehmen.

2.4.1 Anlagendeckungsgrad 2

Die Kennzahl „Anlagendeckungsgrad 2“ gibt an, wie viel Prozent des Anlagevermögens langfristig finanziert sind.

Der Anlagendeckungsgrad 2 gibt darüber Auskunft, inwieweit das Anlagevermögen durch langfristiges Kapital (Eigenkapital + Sonderposten + langfristiges Fremdkapital)

gedeckt ist. Ein Anlagendeckungsgrad 2 von 100 % bedeutet, dass das Anlagevermögen zu 100 % mit Eigenkapital und langfristigem Fremdkapital gedeckt ist. Damit ist die Finanzierung der langfristig gebundenen Vermögensgegenstände über langfristig zur Verfügung stehende Finanzmittel sichergestellt. Die so genannte „goldene Bilanzregel“ fordert einen Anlagendeckungsgrad 2 von mindestens 100 %. Je weiter der Anlagendeckungsgrad 2 über 100 % liegt, umso mehr ist neben dem Anlagevermögen auch das Umlaufvermögen durch langfristiges Kapital finanziert und damit - zumindest stichtagsbezogen – die Fähigkeit gegeben, fällig werdende Verbindlichkeiten fristgerecht bedienen zu können. Ist das Anlagevermögen hingegen zum Teil kurzfristig finanziert (Anlagendeckungsgrad 2 unter 100 %) könnte ein privates Unternehmen bei Fälligkeit der kurzfristigen Verbindlichkeiten in Zahlungsschwierigkeiten geraten, da das Umlaufvermögen zur Deckung nicht ausreicht und das Anlagevermögen nicht so schnell liquidierbar ist.

Als problematisch stellt sich die Einhaltung der „goldenen Bilanzregel“ insbesondere bei dauerhaft defizitären Kommunen dar. Hier werden in der Regel kurzfristige Liquiditätskredite zur Finanzierung von Auszahlungen, die nicht durch Einzahlungen gedeckt sind, verwendet. Dies führt dazu, dass zusätzliche Kredite aufgenommen werden, die auf der Aktivseite keine Entsprechung in zusätzlichen Vermögensgegenständen finden. Vielmehr schmilzt das Eigenkapital dauerhaft ab, so dass sich – bei gleichbleibendem langfristigem Fremdkapital - die Kennzahl kontinuierlich verschlechtert und letztlich den Gegenständen des kommunalen Anlagevermögens auf der Passivseite in erheblichem Umfang lediglich kurz- und ggf. mittelfristige Liquiditätskredite gegenüberstehen. Soweit Liquiditätskredite mit einer Laufzeit von über fünf Jahren aufgenommen werden, erfüllen sie das Kriterium des langfristigen Fremdkapitals und führen bei den betreffenden Kommunen, zu einer Steigerung und somit Verbesserung des Anlagendeckungsgrades, ohne dass sich die haushaltswirtschaftliche Situation dieser Kommunen real verbessert hätte.

Der Anlagendeckungsgrad 2 beträgt:

	Bilanz, Verbindlich- keitspiegel		2022	2021	2020	2019
Eigenkapital + Sopo Zuwendungen u. Beiträge + langfristiges Fremdkapital	Pass. 1, 2.1, 2.2, 3.1, 3.2, 4. (> 5 J.)	EUR	146.949.348	137.862.995	139.679.720	140.232.025
Anlagevermögen	Aktiva 1.	EUR	152.284.858	146.363.147	144.555.133	147.561.534
Anlagendeckungsgrad 2		%	96,5%	94,2%	96,6%	95,0%

Der Anlagendeckungsgrad 2 ist im Vergleich zu den Vorjahren gestiegen.

2.4.2 Dynamischer Verschuldungsgrad

Mit Hilfe der Kennzahl „Dynamischer Verschuldungsgrad“ lässt sich die Schuldentilgungsfähigkeit der Gemeinde beurteilen. Sie hat dynamischen Charakter, weil sie mit dem Saldo aus laufender Verwaltungstätigkeit aus der Finanzrechnung eine zeitraumbezogene Größe enthält. Dieser Saldo zeigt bei jeder Gemeinde an, in welcher Größenordnung freie Finanzmittel aus ihrer laufenden Geschäftstätigkeit im abgelaufenen Haushaltsjahr zur Verfügung stehen und damit zur möglichen Schuldentilgung genutzt werden können. Der Dynamische Verschuldungsgrad gibt an, in wie vielen Jahren es unter theoretisch gleichen Bedingungen möglich wäre, die Effektivverschuldung aus den zur Verfügung stehenden Finanzmitteln vollständig zu tilgen (Entschuldungsdauer).

Der Wert ist nicht ganz einfach zu interpretieren, da die Bandbreite der auftretenden Werte in der Praxis sehr groß ist und die Bedeutung für positive und negative Werte unterschiedlich ist. Es ist daher zunächst festzustellen, ob es sich um einen positiven oder negativen Wert handelt.

Für positive Werte gilt: Je näher der Wert an der „Nulllinie“ ist, desto besser. Ein Wert von 10 bedeutet, dass es 10 Jahre dauert bis die Gemeinde bei gleich bleibendem Saldo aus laufender Verwaltungstätigkeit die bestehenden Schulden abgebaut hat. Bei einem Wert von 2 ist dieser Zustand bereits nach 2 Jahren erreicht.

Für negative Werte gilt: Je näher der Wert an der „Nulllinie“ ist, desto schlechter. Ein Wert von -10 bedeutet, dass es 10 Jahre dauert bis die Gemeinde bei gleich bleibendem Saldo aus laufender Verwaltungstätigkeit die bestehenden Schulden verdoppelt hat. Bei einem Wert von -2 ist dieser Zustand bereits nach 2 Jahren erreicht.

Bei der Interpretation des dynamischen Verschuldungsgrades ist es wichtig sich zu vergegenwärtigen, dass es sich bei dem Wert lediglich um eine Momentaufnahme zum Bilanzstichtag handelt. Es ist keinesfalls sichergestellt, dass die Schulden in dem berechneten Zeitraum vollständig abgebaut werden können bzw. sich in dieser Zeit verdoppeln. Es ist vielmehr eine Rechengröße, die das aktuelle Tempo des möglichen Schuldenabbaus bzw. der Schuldenzunahme anzeigt.

Bei Konjunkturschwankungen und den damit verbundenen Schwankungen bei den Steuereinnahmen kann sich die Kennzahl von einem zum anderen Jahr stark verändern. Die Schwankungsbreite dieser Kennzahl ist hoch. Vor dem Hintergrund der hohen Schwankungsbreite sollte die Kennzahl nach Möglichkeit in einer Zeitreihe beobachtet werden, um nicht zu Fehlinterpretationen zu gelangen. Dies dient dazu „Ausschläge“ dieser Kennzahl nach oben oder unten besser einordnen zu können um den langfristigen Trend zu erkennen. Bei sehr hohen absoluten Werten z.B. über +100 oder -100 ist eine sinnvolle Interpretation der Kennzahl nur eingeschränkt möglich. Letztlich sagt ein hoher Wert lediglich aus, dass das Tempo des möglichen Schuldenabbaus bzw. der Schuldenzunahme sehr gering ist.

Der „Dynamische Verschuldungsgrad“ beträgt:

	Bilanz, Finanzrechnung, Ford.Spiegel		2022	2021	2020	2019
Effektivverschuldung	Pass. 2.3 + 3 + 4 - Akt. 2.4 - Akt. 2.2 (< 1 Jahr)	EUR	44.214.007	43.032.457	39.564.651	35.702.781
Saldo aus lfd. Verwaltungstätigkeit	Zeile 17	EUR	2.205.619	808.072	3.157.978	1.443.145
Dynamischer Verschuldungsgrad			20,04	53,25	12,53	24,74

Der dynamische Verschuldungsgrad ist im Haushaltsjahr 2022 wieder gesunken, was auf einen höheren Saldo aus der laufenden Verwaltungstätigkeit zurückzuführen ist.

2.4.3 Liquidität 2. Grades

Die Kennzahl gibt stichtagsbezogen Auskunft über die „kurzfristige Liquidität“ der Kommune. Sie zeigt auf, in welchem Umfang die kurzfristigen Verbindlichkeiten zum Bilanzstichtag durch die vorhandenen liquiden Mittel und die kurzfristigen Forderungen gedeckt werden können.

Durch die Liquiditätsanalyse soll das mögliche Risiko einer Zahlungsunfähigkeit der Kommune beurteilt werden. Eine wichtige Erkenntnisquelle ist der in der Finanzrechnung ausgewiesene Saldo aus laufender Verwaltungstätigkeit. Zudem werden zur Analyse Daten aus der Bilanz verwendet. Dabei ist die Kennzahl Liquidität 2. Grades ein Maß dafür, ob die Kommune in der Lage ist, die kurzfristigen Verbindlichkeiten fristgerecht zu decken. Sie sollte bei mindestens 100 % liegen, um die Zahlungsfähigkeit sicherzustellen.

Eine hohe, weit über 100 % liegende Liquidität 2. Grades ist aber auch nicht unbedingt positiv zu bewerten. Es kann die Frage aufgeworfen werden, ob das Forderungsmanagement verbessert werden muss oder ob liquide Mittel besser zum Schuldenabbau verwendet werden können. Eine Liquidität 2. Grades unter 100 % zeigt, dass ein Teil der kurzfristigen Verbindlichkeiten nicht durch kurzfristig zur Verfügung stehendes Vermögen gedeckt ist und kann zu einem Liquiditätsengpass führen, der die Kommune in der Folge zur Aufnahme von Liquiditätskrediten zwingt. Hinzukommende Abflüsse aufgrund von zurückzuführendem nicht langfristigen Fremdkapitals zur Finanzierung von Anlagevermögen könnten die Liquidität der Kommune (theoretisch) überfordern. Allerdings kann die Kennzahl durch die Aufnahme von Liquiditätskrediten auch geschönt werden, da sie höher wird, wenn sowohl Zähler (liquide Mittel) als auch Nenner (Verbindlichkeiten aus Krediten zur Liquiditätssicherung) steigen und die liquiden Mittel zum Stichtag nicht verbraucht sind. Die Schwäche der Kennzahl liegt somit darin, dass über die Herkunft der liquiden Mittel keine Aussage gemacht werden kann. Daher ist eine zum Bilanzstichtag 31.12. ermittelte geringe Liquidität 2. Grades nur ein schwacher Hinweis auf Liquiditätsprobleme, der gleichwohl Anlass zu einer Nachfrage geben sollte.

Die Liquidität 2. Grades beträgt:

	Bilanz, Forderungs-/ Verbindlich.sp iegel		2022	2021	2020	2019
Liquide Mittel + kurzfristige Forderungen	Akt. 2.4+2.2. (< 1 J.)	EUR	8.390.577	7.498.447	9.118.011	6.277.452
Kurzfristige Verbindlichkeiten	Pass. 4 (< 1 Jahr)	EUR	11.623.266	13.648.958	11.814.690	10.150.910
Liquidität 2. Grades		%	72,2%	54,9%	77,2%	61,8%

2.4.4 Kurzfristige Verbindlichkeitsquote

Diese Kennzahl zeigt an, wie hoch die Bilanz durch kurzfristiges Fremdkapital belastet wird. Die Kennzahl zeigt an, wie viel Prozent des Gesamtvermögens der Kommune mit kurzfristigem (Restlaufzeit unter 1 Jahr) Fremdkapital finanziert ist (Liquiditätskredite, Verbindlichkeiten aus Transferleistungen, erhaltene Anzahlungen, Verbindlichkeiten aus Lieferung und Leistung). Da Fehlbeträge i. d. R. über Liquiditätskredite finanziert werden, kann die Kennzahl einen Hinweis darauf geben, wie stark sich die Fehlbeträge der Kommune auf die Finanzlage auswirken.

Verbindlichkeiten aus Transferleistungen haben oft einen hohen Anteil an den kurzfristigen Verbindlichkeiten. Hierunter fallen Verpflichtungen der Kommune, die aus der Übertragung von Finanzmitteln an Dritte entstanden sind, denen aber keine konkrete Gegenleistung der Kommune gegenüber steht (z. B. Sozialhilfeleistungen und andere personenbezogene Finanzleistungen). Wenn Zuwendungen des Landes oder Dritter noch nicht zweckentsprechend verwendet wurden, werden sie als kurzfristige sonstige Verbindlichkeiten (erhaltene Anzahlungen) ausgewiesen. Auch diese Position kann einen hohen Anteil an den kurzfristigen Verbindlichkeiten haben, unterliegt aber starken Schwankungen. Je niedriger die kurzfristige Verbindlichkeitsquote ist, desto größer ist grundsätzlich die wirtschaftliche Stabilität der Kommune.

Die kurzfristige Verbindlichkeitsquote beträgt:

	Bilanz, Verbindlich- keitenspiegel		2022	2021	2020	2019
Kurzfristige Verbindlichkeiten	Pass. 4 (< 1 Jahr)	EUR	11.623.266	13.648.958	11.814.690	10.150.910
Bilanzsumme	Summe Passiva	EUR	164.203.872	156.862.894	156.340.930	154.434.107
Kurzfristige Verbindlichkeitsquote		%	7,1%	8,7%	7,6%	6,6%

2.4.5 Zinslastquote

Diese Kennzahl zeigt auf, welche Belastung aus Finanzaufwendungen zusätzlich zu den (ordentlichen) Aufwendungen aus laufender Verwaltungstätigkeit besteht.

Die Zinslastquote gibt das Verhältnis von zu leistenden Finanzaufwendungen zum gesamten ordentlichen Aufwand wieder. Sie zeigt die anteilige Belastung der Kommune durch Zinsaufwendungen aufgrund im Haushaltsjahr oder Vorjahren aufgenommener Kassen- und Investitionskredite sowie durch sonstige Finanzaufwendungen. Aus dem Umfang der vorhandenen Kredite lassen sich Rückschlüsse auf die Auswirkungen dieses Umfangs auf die Haushaltslage der Kommune ziehen. Die Ursachen der Veränderung der Zinslastquote können sowohl in der Höhe des Kreditbestandes als auch in der Höhe des Zinsniveaus liegen. Zu beachten ist, dass nicht nur eine steigende Verschuldung der Kommune zu einem Anstieg der Zinslastquote führen kann, sondern auch der Anstieg des Zinsniveaus. Die Ursache für eine niedrige Zinslastquote liegt nicht automatisch in einer niedrigen Verschuldung und bedeutet nicht zwangsläufig, dass sich die Kommune in einer guten wirtschaftlichen Lage befindet. Sie kann auch mit einem niedrigen Zinsniveau zusammenhängen.

Die Finanzaufwendungen hängen nicht direkt mit der Erfüllung bestimmter Aufgaben zusammen. Das Risikopotential ist umso geringer, je geringer das Risiko aus dem Kapitalmarkt ist. Eine hohe Zinslastquote ist ein Indiz dafür, dass wegen einer hohen Verschuldung oder eines hohen Zinsniveaus die Handlungsmöglichkeiten der Kommune sowohl im laufenden Haushaltsjahr als auch in der Zukunft eingeschränkt sind. Die Zinslastquote hat einen steuerungsrelevanten Zweck. Durch ihr Schulden- und Zinsmanagement kann die Kommune die Höhe der Kennzahl beeinflussen.

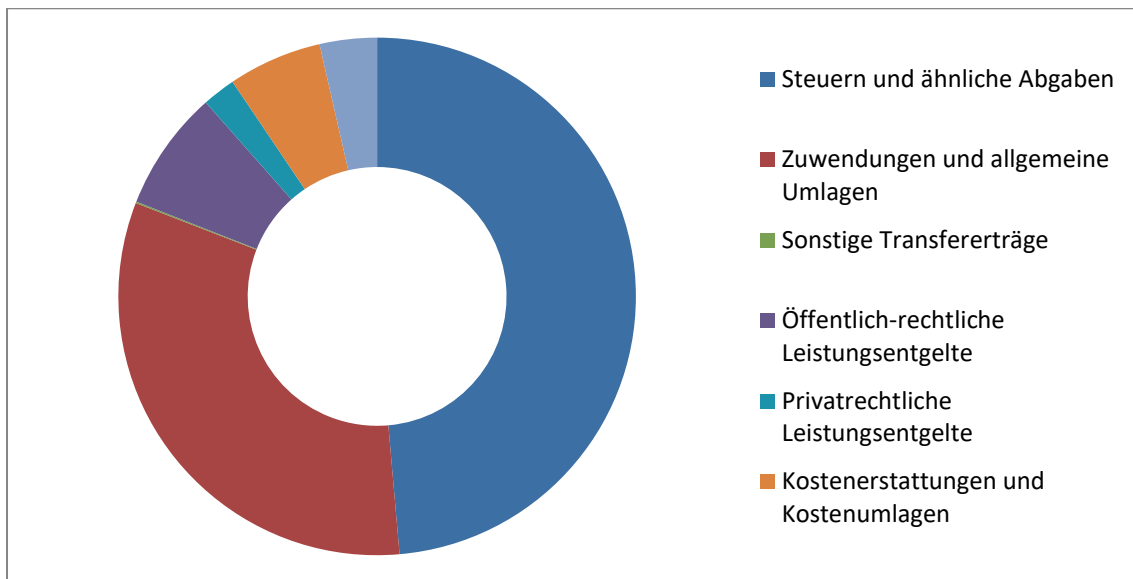
Die Zinslastquote beträgt:

	Gesamtergebnis- rechnung		2022	2021	2020	2019
Finanzaufwendungen	Zeile 20	EUR	413.088	373.587	497.884	366.083
Ordentliche Aufwendungen	Zeile 17	EUR	47.737.471	46.742.561	44.186.886	41.723.633
Zinslastquote		%	0,9%	0,8%	1,1%	0,9%

Die Zinslastquote belastet bedingt durch die Zinsfestschreibungen bei dem bisherigen niedrigen Zinsniveau die ordentlichen Aufwendungen nur in geringem Maße.

2.5 Aufwands- und Ertragslage

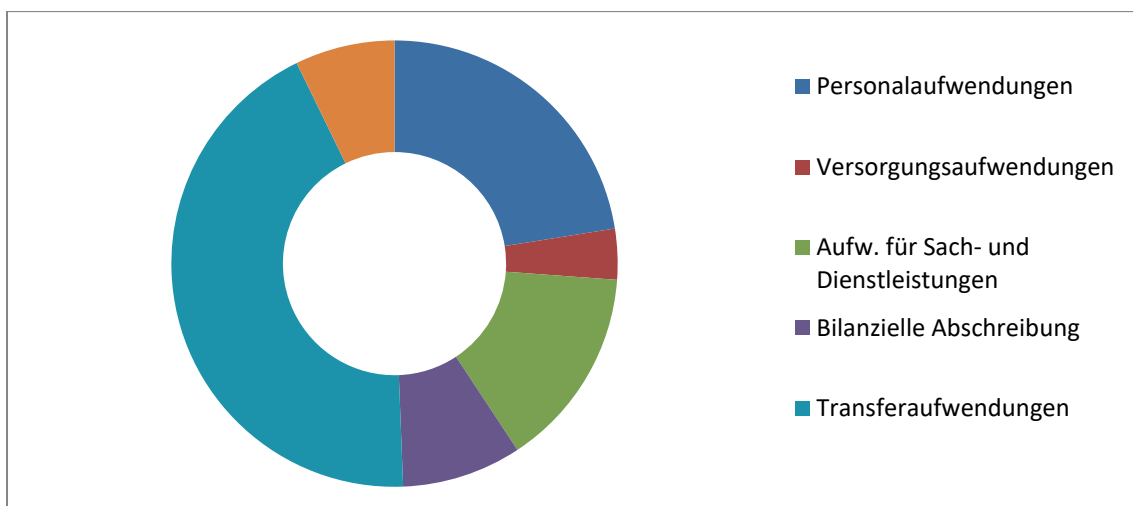
In der **Ergebnisrechnung** verteilen sich die Erträge wie folgt:



Das Diagramm zeigt eine deutliche Dominanz der Steuern u. ähnlichen Abgaben. Diese Position der Ergebnisrechnung beinhaltet folgende Positionen:

Grundsteuer A, Grundsteuer B	EUR 3.291.875
Gewerbesteuer	EUR 9.366.299
Gemeindeanteil an der Einkommens- und Umsatzsteuer	EUR 9.614.221
Vergnügungs- und Hundesteuer	EUR 176.199
Kompensation Familienleistungsausgleich + Waldschadenhilfe	EUR 961.918
Gesamtsumme	EUR 23.410.513

Die Struktur der Aufwendungen zeigt das folgende Diagramm:



Das Diagramm zeigt einen hohen Transferaufwand von EUR 20.714.611. Hierunter fallen die folgenden Positionen:

Kreisumlage	EUR 16.994.412
Gewerbesteuerumlage	EUR 567.365
Aufwendungen für Zuwendungen und Zuschüsse	EUR 1.832.474
Aufwendungen für Jugendhilfe und soziale Leistungen	EUR 908.109
Umlage an den VHS-Zweckverband	EUR 126.700
Allgemeine Umlagen an das Land	EUR 285.551
Gesamtsumme	EUR 20.714.611

2.5.1 Netto-Steuerquote

Die Netto-Steuerquote gibt an, wie groß der Anteil der gemeindlichen Steuererträge an den gesamten ordentlichen Erträgen des betrachteten Jahres ist. Für eine realistische Ermittlung der Steuerkraft der Gemeinde ist es erforderlich, den Gemeindeanteil an der Gewerbesteuer und den Aufwand für die Finanzierungsbeteiligung am Fonds Deutsche Einheit in Abzug zu bringen.

Die Netto-Steuerquote ist ein Indiz für die eigene (originäre) Finanzkraft der Kommune, die sich im Wesentlichen aus den kommunalen Steuererträgen ergibt. Ist die Nettosteuerquote hoch, ist dies ein Indiz dafür, dass die betrachtete Kommune über eine gute Steuerkraft verfügt. Allerdings trifft die Kennzahl aufgrund ihrer reinen Ertragsbetrachtung keine Aussagen darüber, in wie weit diese Erträge in der Lage sind, die Aufwendungen zu decken und ob nicht trotz relativ hoher Nettosteuerquote gleichwohl dauerhaft ein strukturelles Defizit zu verzeichnen ist. Zudem müssen auch hier Zeitreihenbetrachtungen erfolgen, um einmalige oder zeitlich befristete Effekte wie z.B. erhebliche Steuernachzahlungen eines einzelnen großen Steuerzahlers auszuschließen.

Umgekehrt kann aus einer geringen Steuerquote auf einen geringen Anteil der Selbstfinanzierung über Steuern geschlossen werden und damit auf eine vergleichsweise hohe Abhängigkeit von staatlichen Zuwendungen zur Finanzierung der allgemeinen kommunalen Aufgaben. Allerdings sind hierbei auch die örtlich festgelegten Hebesätze mit zu betrachten, die das Steueraufkommen mit beeinflussen. Problematisch ist es, wenn sich als Grund für eine geringe Netto-Steuerquote eine geringe Steuerkraft trotz vergleichsweise hoher örtlicher Steuerhebesätze herausstellt. Hier hat die Kommune nur

noch mittelbar Möglichkeiten, auf die Höhe der Steuerkraft Einfluss zu nehmen (z.B. Erschließen von neuen Wohn- und Gewerbegebieten).

Die Netto-Steuerquote beträgt:

	Gesamtergebnis -rechnung		2022	2021	2020	2019
Steuererträge - GewSt.-Umlage	Zeile 1 - KUGrp. 534	EUR	22.843.148	18.922.510	17.951.401	18.734.959
Ord. Erträge - GewSt.-Umlage	Z.10 - KUGrp. 534	EUR	47.586.279	45.465.462	41.031.940	40.887.196
Netto-Steuerquote		%	48,0%	41,6%	43,7%	45,8%

2.5.2 Zuwendungsquote

Die Zuwendungsquote gibt einen Hinweis darauf, inwieweit die Gemeinde von Zuwendungen und damit von Leistungen Dritter abhängig ist.

Neben den kommunalen Steuererträgen bilden die Erträge aus Zuwendungen eine weitere zentrale Ertragsquelle ab. Hier sind insbesondere die Schlüsselzuweisungen von besonderer Bedeutung und nehmen in der Regel den größten Posten unter den Erträgen aus Zuwendungen ein. Zu berücksichtigen ist jedoch Folgendes: Zum einen werden bei der Berechnung der Steuerkraft im Rahmen des Finanzausgleichs nicht die tatsächlichen, sondern fiktive Hebesätze zugrunde gelegt, um zu vermeiden, dass die eigene Steuerkraft durch niedrige Hebesätze gezielt gering gehalten wird und der Differenzbetrag zu Lasten von Kommunen, die ihren Steuerpflichtigen höhere Hebesätze zumuten, über den Finanzausgleich eingenommen wird. Zum anderen ist auch ein gewisser zeitlicher Verzug zu beobachten, da für den Finanzausgleich Werte der Vergangenheit zugrunde gelegt werden. Hat eine Kommune also in einem Jahr einen erheblichen Rückgang in den Steuereinnahmen zu verzeichnen, so können trotzdem gleichzeitig auch die Schlüsselzuweisungen rückläufig sein, weil der Ausgleichsmechanismus sich noch auf die Vorjahresperiode bezieht. Aus der Kennzahl muss diese Entwicklung nicht notwendigerweise ersichtlich sein. Insoweit macht immer auch eine Betrachtung der absoluten Zahlen Sinn. Schließlich sind die Zahlungen aus dem kommunalen Finanzausgleich auch davon abhängig, was das Land selbst an Mitteln aus seinen eigenen Einnahmen zur Verfügung stellen kann.

Auch werden die Erträge aus der Auflösung von Sonderposten hier abgebildet. In einem Sonderposten werden Finanzleistungen Dritter in der Bilanz ausgewiesen, die die

Kommune zur Anschaffung oder Herstellung von Vermögensgegenständen erhalten hat. Die ertragswirksame Auflösung von Sonderposten erfolgt entsprechend der Abschreibung des Vermögensgegenstandes. Hohe Erträge aus der Auflösung von Sonderposten zeigen damit einen hohen drittfinanzierten Anteil am gemeindlichen Vermögen auf. Der Anteil der Erträge aus der Auflösung von Sonderposten ist bezogen auf die gesamten Erträge aus Zuwendungen i.d.R. eher gering.

Die Zuwendungsquote beträgt:

	Gesamtergebnis- rechnung		2022	2021	2020	2019
Erträge aus Zuwendungen	KGrp. 41	EUR	15.535.120	13.193.556	15.465.157	14.284.177
Ordentliche Erträge	Zeile 10	EUR	48.153.644	45.963.963	41.416.232	41.828.174
Zuwendungsquote		%	32,3%	28,7%	37,3%	34,1%

Die Zuwendungsquote ist in 2022 gegenüber dem Vorjahr gestiegen. Dies sagt aus, dass die Abhängigkeit durch die Zuwendungen Dritter gestiegen ist.

2.5.3 Personalintensität

Diese Kennzahl zeigt an, welchen Anteil die Personalaufwendungen an den ordentlichen Aufwendungen ausmachen. Im Hinblick auf den interkommunalen Vergleich dient diese Kennzahl dazu, die Frage zu beantworten, welcher Teil der Aufwendungen üblicherweise für Personal aufgewendet wird.

Die Kennzahl trifft eine Aussage darüber, inwieweit im operativen Kernbereich der Gemeinde die gesamten ordentlichen Aufwendungen durch die Personalaufwendungen gebunden werden. Sie lässt damit bedingt auch eine Aussage über die Wirtschaftlichkeit des Verwaltungshandelns zu.

Die Kennzahl gibt prozentual den Anteil wieder, in welchem Umfang die gesamten ordentlichen Aufwendungen durch Personalaufwendungen (ohne Versorgungsaufwendungen) bedingt sind. Sie soll Hinweise geben, ob die Kommune im Bereich Personal wirtschaftlich aufgestellt ist oder ob Konsolidierungspotenzial gegeben ist. Erst durch einen Vergleich mit Kennzahlen anderer (vergleichbarer) Kommunen ist die Kennzahl interpretationsfähig. Für einen aussagekräftigen Vergleich

ist dabei zu beachten, dass die Höhe der Personalintensität erheblich von der Organisation der Aufgabenerledigung abhängt.

Steigt oder sinkt die Personalintensität, so ist nicht zwangsläufig eine Verschlechterung der Wirtschaftlichkeit der Aufgabenerfüllung anzunehmen. Neben einer Veränderung der Aufgabenstruktur (z.B. Übertragung von zusätzlichen Aufgaben durch Bundes-/Landesgesetze), die auch mit Erstattungen verbunden sein können, können sich die Veränderungen auch auf folgende Zusammenhänge zurückführen lassen:

Verringert sich z.B. die Personalintensität, kann dies auch bedeuten, dass die absoluten Personalaufwendungen unverändert oder gar höher als im Vorjahr sind, jedoch gleichzeitig die übrigen ordentlichen Aufwendungen überproportional gestiegen sind, so dass durch die stärkere Veränderung des Nenners der Prozentwert sinkt. Ein Anstieg der Personalintensität muss daher umgekehrt auch keinen absoluten Zuwachs der Aufwendungen darstellen, wenn die übrigen Aufwendungen sinken. Schließlich gilt auch, dass die Personalintensität trotz steigender Aufwendungen konstant bleiben kann, wenn die übrigen ordentlichen Aufwendungen entsprechend steigen, was angesichts der stetig steigenden Soziallasten, die sich in den Transferaufwendungen niederschlagen, häufig der Fall sein dürfte. Die Betrachtung der absoluten Werte muss neben der Entwicklung der Kennzahl zur Erklärung des Hintergrundes der Entwicklung mit erfolgen. Die Entwicklung der Kennzahl für sich allein betrachtet gibt daher bezüglich der Frage der absoluten Entwicklung der Personalaufwendungen keine Auskünfte.

Die Personalintensität beträgt:

			2022	2021	2020	2019
	Gesamtergebnisrechnung					
Personalaufwand	Zeile 11	EUR	10.733.577	9.998.866	9.798.263	9.264.580
Ordentliche Aufwendungen	Zeile 17	EUR	47.737.471	46.742.561	44.186.886	41.723.633
Personalintensität		%	22,5%	21,4%	22,2%	22,2%

Die Personalintensität steigt im Vergleich zum Vorjahr.

2.5.4 Sach- und Dienstleistungsintensität

Diese Kennzahl zeigt an, welchen Anteil die Aufwendungen für Sach- und Dienstleistungen an den ordentlichen Aufwendungen haben. Sie lässt erkennen, in welchem Ausmaß sich eine Gemeinde für die Inanspruchnahme von Leistungen Dritter entschieden hat.

Teilweise werden Leistungen Dritter nicht beim Sach- und Dienstleistungsaufwand erfasst, sondern bei den sonstigen ordentlichen Aufwendungen (z.B. Aus- und Fortbildungsmaßnahmen sowie Miete, Pachten und Leasing).

Eine im kommunalen Vergleich hohe Sach- und Dienstleistungsintensität kann z.B. auf hohe Energiekosten oder überproportional hohe Unterhaltungsaufwendungen hindeuten. Andererseits kann eine hohe Sach- und Dienstleistungsintensität auch ein Zeichen für relativ geringe Personalkosten oder vergleichsweise geringe bilanzielle Abschreibungen sein. Ein vom absoluten Betrag her identischer Sach- und Dienstleistungsaufwand kann in Abhängigkeit von den übrigen ordentlichen Aufwendungen zu unterschiedlichen Kennzahlenwerten führen. Insofern wird deutlich, dass u.U. für die eine Kommune eine niedrigere, für die andere Kommune dagegen eine höhere Sach- und Dienstleistungsintensität erstrebenswert sein kann. Eine Aussagekraft - insbesondere hinsichtlich evtl. vorhandener Konsolidierungspotenziale – sowohl im kommunalen Vergleich als auch im Zeitreihenvergleich der Kommune entfaltet die Kennzahl erst dann, wenn die Höhe sämtlicher Einflussgrößen in die Betrachtung einbezogen wird.

Die Sach- und Dienstleistungsintensität beträgt:

	Gesamtergebnis- rechnung		2022	2021	2020	2019
Aufwendung f. Sach- und Dienstleistungen	Zeile 13	EUR	6.949.601	6.624.651	6.897.734	6.485.335
Ordentliche Aufwendungen	Zeile 17	EUR	47.737.471	46.742.561	44.186.886	41.723.633
Sach- und Dienstleistungsintensität		%	14,6%	14,2%	15,6%	15,5%

Die Sach- und Dienstleistungsintensität steigt gegenüber dem Vorjahr.

2.5.5 Transferaufwandsquote

Die Kennzahl „Transferaufwandsquote“ stellt einen Bezug zwischen den Transferaufwendungen und den ordentlichen Aufwendungen her. Die Transferaufwandsquote setzt sich aus einer Vielzahl unterschiedlicher Aufwandsfaktoren, die sachlich nicht unmittelbar miteinander zusammenhängen und nur teilweise beeinflussbar, zum überwiegenden Teil jedoch faktisch oder rechtlich bedingt sind.

Dies sind insbesondere:

- Zuwendungen für laufende Zwecke (z.B. freiwillige Zuschüsse Vereine etc., Verlustabdeckungen oder Zuschüsse an Beteiligungen)
- Sozialtransferaufwendungen (überwiegend rechtlich verpflichtend)
- Steuerbeteiligungen (Gewerbesteuerumlage, Fonds Deutsche Einheit) als faktische Zahlungsverpflichtung
- Allgemeine Umlagen (Kreis- bzw. Landschaftsumlage) als faktische Zahlungsverpflichtung

Die Kennzahl gibt prozentual den Anteil wieder, in welchem Umfang die gesamten ordentlichen Aufwendungen durch Transferaufwendungen bedingt sind. Sie ist erst durch einen Vergleich mit Kennzahlen anderer (vergleichbarer) Kommunen interpretationsfähig. Für einen aussagekräftigen Vergleich ist zu beachten, dass die Höhe der Transferaufwandsquote erheblich von der Organisation und der Aufgabenstruktur abhängt. Die Veränderung der Transferaufwandsquote durch organisatorische Umstellungen lässt sich für die jeweils zu prüfende Kommune ergründen.

Eine Veränderung der Transferaufwandsquote kann auch mit einer Veränderung der Aufgabenstruktur (z.B. Übertragung von zusätzlichen Aufgaben durch Bundes-/ Landesgesetze) zusammenhängen, die auch mit Erstattungen verbunden sein kann.

Die Transferaufwandsquote beträgt:

	Gesamtergebnis- rechnung		2022	2021	2020	2019
Transferaufwendungen	Zeile 15	EUR	20.714.611	19.549.422	18.500.013	17.712.312
Ordentliche Aufwendungen	Zeile 17	EUR	47.737.471	46.742.561	44.186.886	41.723.633
Transferaufwandsquote		%	43,4%	41,8%	41,9%	42,5%

Die Transferaufwandsquote ist im Vergleich zu den Vorjahren wieder gestiegen.

2.6 Erläuterungen zur Erreichung der produktorientierten Ziele

Der Haushalt 2022 beinhaltet Kennzahlen zur Messung der produktorientierten Ziele. Dabei wird es erforderlich sein, die allgemein gehaltenen Ziele in den Teilhaushalten soweit zu konkretisieren, dass deren Erreichung mit operationalen Kennzahlen gemessen werden kann. Hierbei ist zu überlegen, ob als Ziele die Wirkungen des kommunalen Handels stärker in den Fokus genommen werden sollten, da nur hierdurch eine an Zielen orientierte Aufgabenkritik möglich ist.

3. Ausblick

3.1 Vermögens- und Schuldenentwicklung

In den folgenden Jahren ist damit zu rechnen, dass sich die bilanziellen Werte des Anlagevermögens durch die planmäßigen Abschreibungen verringern werden. Zur Erhaltung des kommunalen Vermögens muss daher entsprechend investiert werden.

Zur Vermeidung einer Netto-Neuverschuldung wird die Stadt Bad Driburg auch in den künftigen Jahren versuchen, notwendige und erforderliche Investitionen nur dann zu tätigen, wenn zu deren Finanzierung allgemeine oder zweckbestimmte Zuweisungen, Beiträge oder Erlöse aus Vermögensveräußerungen zur Verfügung stehen. In 2022 und auch den nächsten Jahren werden erhebliche finanzielle Mittel für den Erwerb von Baulandflächen und für bauliche Investitionen erforderlich werden.

3.2 Ergebnisentwicklung

In 2022 ergibt sich in der Ergebnisrechnung ein **positives** Jahresergebnis von EUR 480.370,86. Im Vergleich zur Haushaltsplanung 2022 ergibt sich danach eine Verbesserung von EUR 5.849.336,86.

Die Ausgleichsrücklage wird sich nach den vom Rat beschlossenen Haushaltsplanungen der Jahre 2022 ff wie folgt entwickeln:

Stand per 31.12.2021	EUR 5.360.053,30	
./. Überschuss 2022	EUR 480.370,86	Lt. Jahresabschluss 2022
./. Fehlbetrag 2023	EUR 5.090.956,00	Haushaltsplanung 2023
	EUR 749.468,16	

Die Planung der Jahresergebnisse in der Ergebnisplanung 2023 für die Jahre 2024 bis 2026 sieht wie folgt aus:

Fehlbetrag 2024	EUR - 1.785.410,00
Fehlbetrag 2025	EUR -1.016.479,00
Fehlbetrag 2026	EUR - 20.539,00

Die weitere Entwicklung der Jahresergebnisse ist dennoch kritisch weiter zu beobachten, um frühzeitig Gegensteuerungsmaßnahmen einleiten zu können. Sollte es jedoch in Zukunft zu dramatischen Aufwandssteigerungen oder Ertragsminderungen kommen, werden die Gegensteuerungsmaßnahmen der Stadt Bad Driburg sicherlich nicht dem erhofften Effekt gerecht werden können.

3.3 Liquiditätsentwicklung

Die Bilanz zum 31.12.2022 weist liquide Mittel in Höhe von EUR 4.814.242,82 aus. Bei dem derzeit steigendem Zinsniveau werden auch die künftigen negativen Bankbestände das Haushaltsgeschehen belasten.

3.4 Vorgänge von besonderer Bedeutung

Im Haushaltsjahr 2022 ergaben sich keine Vorgänge von besonderer Bedeutung.

3.5 Chancen und Risiken

Im Februar 2022 begann der Krieg Russlands gegen die Ukraine. Dieser Krieg hat starken Einfluss auf die Finanzwirtschaft der Stadt Bad Driburg. Preise für Rohstoffe und Energien sind deutlich angestiegen und haben den Haushalt sehr stark belastet. Hier waren Preissteigerungen von bis zu 50 % zu verzeichnen. Die Entwicklung in den nächsten Jahren ist schwer abzuschätzen, da die Faktoren dafür sehr vielseitig sind. Mit einem deutlichen Rückgang der Preise ist in den meisten Fällen aber nicht zu rechnen.

Hinzu kommen die Fluchtbewegungen und die damit verbundenen Kosten für die Unterbringung und Verpflegung der Geflüchteten aus der Ukraine.

Das gestiegene Zinsniveau führte zu höheren Aufwendungen und hat somit das Ergebnis stärker belastet als in den Vorjahren. Mit einer Verringerung der Zinsen auf das Niveau der Vorjahre ist nicht zu rechnen, sodass der Haushalt durch Zinsen für Investitionskredite weiter belastet wird. Aufgrund der wichtigen Bedeutung der Digitalisierung haben sich die Stadt Bad Driburg und die Gesellschaft für Wirtschaftsförderung (GfW) in den vergangenen Jahren mit der Förderung des FTTC-Ausbau (Ausbau vom Glasfasernetz) auseinandergesetzt.

Der FTTC-Ausbau in den Ortslagen wurde mit Zielsetzung von Downloadraten in Höhe von mindestens 50 Mbit/s im Jahr 2020 abgeschlossen. Durch die weiterhin fortschreitende Digitalisierung werden langfristig jedoch noch deutlich höhere Datenübertragungsraten erforderlich werden. Die Stadt Bad Driburg ist langfristig bestrebt, die Schaffung und Erweiterung der hierzu erforderlichen Infrastruktur auch weiterhin zu fördern.

Im Rahmen der Reform des EU-Mehrwertsteuersystems ist das Umsatzsteuergesetz evaluiert worden. Danach sind alle Leistungen, die juristische Personen des öffentlichen Rechts auf privatrechtlicher Grundlage, aber im Wettbewerb zu privaten Unternehmen erbracht werden, als unternehmerisch zu bewerten und damit der Umsatzsteuer unterworfen. Eine Anpassung und steuerrechtliche Umstrukturierung aller Bereiche der öffentlichen Verwaltung ist auf Grund der neuen Rechtsprechung erforderlich. Aufgrund der verlängerten Möglichkeit der Optionserklärung erfolgt die Umstellung für die Stadt Bad Driburg zum 01.01.2025. Durch den Aufbau eines Compliance-Tax-

Managements werden in den nächsten Jahren Personalressourcen gebunden und erhöhte Kosten entstehen.

Um die Attraktivität der Kindergärten bzw. Schulen zu steigern, sind umfangreiche Maßnahmen geplant. Auch die Ausstattungen der Sportanlagen und Turnhallen sollen weiterhin modernisiert werden.

Weiterhin werden umfangreiche finanzielle Mittel in die städtische Infrastruktur zu investieren sein. Der sich daraus ergebende hohe Investitionsbedarf kann zu einem großen Teil durch Förderprogramme seitens der Landes- und Bundesregierung finanziert werden.

Die Trockenheit im Extremsommer 2018 hat im Stadtwald zu verheerenden Schäden bei allen Baumarten geführt. Gleichzeitig haben sich Schädlinge, wie der Borkenkäfer, sprunghaft vermehrt und zu zusätzlichen nicht absehbaren Schäden geführt. Mit dem Jahresabschluss 2020 wurde für große Flächen eine Neubewertung des Aufwuchses durchgeführt. Auch in den nächsten Jahren muss mit erheblichen Veränderungen, die sich in erster Linie aus Mindererträgen aus dem Holzverkauf und zusätzlichen Aufwendungen für die erforderlichen Wiederaufforstungen ergeben werden, gerechnet werden.

Bad Driburg, 23. November 2023

Aufgestellt:

Bestätigt:

Franz-Josef Koch
Stadtkämmerer

Burkhard Deppe
Bürgermeister

**Jahresabschluss für das Haushaltsjahr
vom 1. Januar bis 31. Dezember 2022**

Stadt Bad Driburg

Bilanz zum 31. Dezember 2022

Aktiva

	31.12.2022	31.12.2021
	€	€
0. Bilanzierungshilfe	2.236.020,59	2.030.694,24
1. Anlagevermögen		
1.1 Immaterielle Vermögensgegenstände	46.563,05	64.306,13
1.2 Sachanlagen		
1.2.1 Unbebaute Grundstücke und grundstücksgleiche Rechte		
1.2.1.1 Grünflächen	9.025.927,37	8.834.211,20
1.2.1.2 Ackerland	213.754,28	217.668,28
1.2.1.3 Wald, Forsten	9.460.484,24	9.419.670,22
1.2.1.4 Sonstige unbebaute Grundstücke	1.106.887,95	1.101.215,07
1.2.2 Bebaute Grundstücke und grundstücksgleiche Rechte		
1.2.2.1 Kinder- und Jugendeinrichtungen	7.122.517,64	1.125.132,96
1.2.2.2 Schulen	13.331.342,55	13.797.247,80
1.2.2.3 Wohnbauten	0,00	0,00
1.2.2.4 Sonstige Dienst-, Geschäfts- und Betriebsgebäude	14.595.046,36	15.109.690,27
1.2.3 Infrastrukturvermögen		
1.2.3.1 Grund und Boden des Infrastrukturvermögens	12.234.893,42	12.226.334,56
1.2.3.2 Brücken und Tunnel	3.983.650,24	3.885.705,69
1.2.3.3 Straßennetz mit Wegen, Plätzen und Verkehrslenkungsanlagen	35.345.091,46	37.077.854,31
1.2.3.4 Sonstige Bauten des Infrastrukturvermögens	59.449,24	64.769,28
1.2.4 Kunstgegenstände, Kulturdenkmäler	75.121,46	75.121,46
1.2.5 Fahrzeuge	1.851.285,68	1.772.505,96
1.2.6 Maschinen und technische Anlagen	940.389,45	368.706,82
1.2.7 Betriebs- und Geschäftsausstattung	2.197.075,74	1.947.324,47
1.2.8 Geleistete Anzahlungen, Anlagen im Bau	9.778.592,54	8.358.897,09
	121.321.509,62	115.382.055,44
1.3. Finanzanlagen		
1.3.1 Anteile an verbundenen Unternehmen	9.339.542,67	9.339.542,67
1.3.2 Beteiligungen	139.974,00	139.974,00
1.3.3 Sondervermögen	20.914.220,00	20.914.220,00
1.3.4 Wertpapiere des Anlagevermögens	523.049,13	523.049,13
	30.916.785,80	30.916.785,80
2. Umlaufvermögen		
2.1 Vorräte		
2.1.1 Roh-, Hilfs- und Betriebsstoffe, Waren	9.567,94	9.205,41
2.1.2 zum Verkauf bestimmte Grundstücke	1.064.381,56	624.808,72
	1.073.949,50	634.014,13
2.2 Forderungen und sonstige Vermögensgegenstände		
2.2.1 Öffentlich-rechtliche Forderungen und Forderungen aus Transferleistungen		
2.2.1.1 Gebühren	59.117,12	94.864,01
2.2.1.2 Beiträge	188.835,04	193.305,81
2.2.1.3 Steuern	332.424,42	392.187,87
2.2.1.4 Forderungen aus Transferleistungen	1.834.283,16	1.781.548,97
2.2.1.5 Sonstige öffentlich-rechtliche Forderungen	508.616,09	440.197,84
2.2.2 Privatrechtliche Forderungen		
2.2.2.1 gegenüber dem privaten Bereich	439.262,18	220.411,77
2.2.2.2 gegenüber dem öffentlichen Bereich	51.976,18	144.423,33
2.2.2.3 gegenüber verbundenen Unternehmen	249.689,32	88.489,71
2.2.2.4 gegenüber Beteiligungen	2.056,64	1.297,44
2.2.2.3 gegen Sondervermögen	5.015,31	6.722,54
	3.671.275,46	3.363.449,29
2.3 Sonstige Vermögensgegenstände	38.356,24	75.820,66
2.4 Liquide Mittel	4.814.242,82	4.137.496,02
3. Aktive Rechnungsabgrenzung	85.168,50	258.272,34
	164.203.871,58	156.862.894,05

	Passiva	
	31.12.2022	31.12.2021
	€	€
1. Eigenkapital		
1.1 Allgemeine Rücklage	44.095.147,11	44.095.147,11
1.2. Sonderrücklagen	12.270,00	12.270,00
1.2 Ausgleichsrücklage	5.360.053,30	5.667.043,53
1.3 Jahresfehlbetrag / -überschuss	480.370,86	-306.990,23
	49.947.841,27	49.467.470,41
2. Sonderposten		
2.1 für Zuwendungen	42.099.323,58	37.274.949,49
2.2 für Beiträge	16.114.298,19	16.215.854,64
2.3 für den Gebührenaussgleich	0,00	0,00
2.4 für sonstige Sonderposten	736.839,65	749.804,57
	58.950.461,42	54.240.608,70
3. Rückstellungen		
3.1 Pensionsrückstellungen	16.609.789,00	15.804.159,00
3.2 Instandhaltungsrückstellungen	800.561,25	310.561,25
3.3 Sonstige Rückstellungen	983.908,74	969.812,69
	18.394.258,99	17.084.532,94
4. Verbindlichkeiten		
4.1 Verbindlichkeiten aus Krediten für Investitionen		
4.1.1 vom privaten Kreditmarkt	22.625.415,62	19.826.349,73
4.2 Verbindlichk. a. Vorgängen, die Kreditaufn. Gleichk.	-0,01	30.967,13
4.3 Verbindlichkeiten aus Lieferungen und Leistungen	1.935.599,11	1.109.708,64
4.4 Verbindlichkeiten aus Transferleistungen	210.507,77	137.257,73
4.5 Sonstige Verbindlichkeiten	114.326,23	501.090,91
4.6 Erhaltene Anzahlungen	9.362.833,23	11.840.997,54
	34.248.681,95	33.446.371,68
5. Passive Rechnungsabgrenzung	2.662.627,95	2.623.910,32
	164.203.871,58	156.862.894,05

Stadt Bad Driburg

**Ergebnisrechnung
für die Zeit vom 1. Januar bis 31. Dezember 2022**

Ertrags- und Aufwandsarten		Ergebnis des Vorjahres	Fortgeschriebener Ansatz des Haushaltsjahres	Ist-Ergebnis des Haushaltsjahres	Vergleich Ansatz/Ist
		€	€	€	€
1.	Steuern und ähnliche Abgaben	19.421.010,93	18.673.149,00	23.410.512,73	4.737.363,73
2.	+ Zuwendungen und allgemeine Umlagen	15.430.763,81	15.075.198,00	15.535.120,17	459.922,17
3.	+ sonstige Transfererträge	10.533,30	7.500,00	44.580,04	37.080,04
4.	+ Öffentlich-rechtliche Leistungsentgelte	3.049.149,26	3.639.056,00	3.618.584,44	-20.471,56
5.	+ Privatrechtliche Leistungsentgelte	603.916,34	810.100,00	1.000.048,31	189.948,31
6.	+ Kostenerstattungen und Kostenumlagen	2.779.464,50	2.850.000,00	2.822.799,32	-27.200,68
7.	+ Sonstige ordentliche Erträge	4.669.124,82	1.827.842,00	1.721.998,91	-105.843,09
8.	+ aktivierte Eigenleistungen	0,00	0,00	0,00	0,00
9.	+/- Bestandsveränderungen	0,00	0,00	0,00	0,00
10.	= Ordentliche Erträge	45.963.962,96	42.882.845,00	48.153.643,92	5.270.798,92
11.	- Personalaufwendungen	9.998.866,38	10.694.540,24	10.733.576,67	39.036,43
12.	- Versorgungsaufwendungen	3.156.678,78	1.073.210,72	1.753.155,15	679.944,43
13.	- Aufwendungen für Sach- und Dienstleistungen	6.624.650,53	8.527.867,98	6.949.601,22	-1.578.266,76
14.	- Bilanzielle Abschreibungen	3.890.845,91	3.730.445,00	4.137.974,29	407.529,29
15.	- Transferaufwendungen	19.549.421,55	22.585.596,72	20.714.610,58	-1.870.986,14
16.	- Sonstige ordentliche Aufwendungen	3.522.097,56	3.570.242,26	3.448.552,75	-121.689,51
17.	= Ordentliche Aufwendungen	46.742.560,71	50.181.902,92	47.737.470,66	-2.444.432,26
18.	= Ordentliches Ergebnis	-778.597,75	-7.299.057,92	416.173,26	7.715.231,18
19.	+ Finanzerträge	540.387,20	398.921,00	271.959,59	-126.961,41
20.	- Zinsen und sonstige Finanzaufwendungen	373.586,59	463.020,41	413.088,34	-49.932,07
21.	= Finanzergebnis	166.800,61	-64.099,41	-141.128,75	-77.029,34
22.	= Ergebnis der laufenden Verwaltungstätigkeit	-611.797,14	-7.363.157,33	275.044,51	7.638.201,84
23.	+ außerordentliche Erträge	304.806,91	1.020.454,00	205.326,35	-815.127,65
24.	- außerordentliche Aufwendungen	0,00	0,00	0,00	0,00
25.	= außerordentliches Ergebnis	304.806,91	1.020.454,00	205.326,35	-815.127,65
26.	= Jahresergebnis	-306.990,23	-6.342.703,33	480.370,86	6.823.074,19
27.	Verrechnete Erträge bei Vermögensgegenständen	0,00	0,00	0,00	0,00
28.	Verrechnete Aufwendungen bei Vermögensgegenständen	0,00	0,00	0,00	0,00
29.	= Verrechnete Aufwendungen bei Finanzanlagen	0,00	0,00	0,00	0,00
30.	= Verrechnungssaldo	0,00	0,00	0,00	0,00

Stadt Bad Driburg

**Finanzrechnung
für die Zeit vom 1. Januar bis 31. Dezember 2022**

Ein- und Auszahlungsarten		Ergebnis des Vorjahres	Fortgeschriebener Ansatz des Haushaltsjahres	Ist-Ergebnis des Haushaltsjahres	Vergleich Ansatz/Ist
		€	€	€	€
1	Steuern und ähnliche Abgaben	19.856.726,75	18.673.149,00	22.931.147,31	4.257.998,31
2	+ Zuwendungen und allgemeine Umlagen	13.042.755,84	13.010.225,00	14.059.510,17	1.049.285,17
3	+ Sonstige Transfereinzahlungen	1.850.389,51	7.500,00	2.321.227,95	2.313.727,95
4	+ Öffentlich-rechtliche Leistungsentgelte	2.676.913,52	2.769.211,00	2.931.959,49	162.748,49
5	+ Privatrechtliche Leistungsentgelte	587.738,96	810.100,00	826.497,87	16.397,87
6	+ Kostenerstattungen und Kostenumlagen	2.701.671,51	2.850.000,00	2.932.921,25	82.921,25
7	+ Sonstige Einzahlungen	2.216.783,21	902.989,00	1.225.452,92	322.463,92
8	+ Zinsen und sonstige Finanzeinzahlungen	546.629,82	398.821,00	280.570,71	-118.250,29
9	= Einzahlungen aus laufender Verwaltungstätigkeit	43.479.609,12	39.421.995,00	47.509.287,67	8.087.292,67
10	- Personalauszahlungen	9.971.267,33	10.683.319,24	10.699.762,24	16.443,00
11	- Versorgungsauszahlungen	811.267,46	945.856,72	1.164.365,51	218.508,79
12	- Auszahlungen für Sach- und Dienstleistungen	6.647.568,55	9.571.108,60	6.551.802,07	-3.019.306,53
13	- Sonstige Zinsen und Finanzauszahlungen	373.630,59	463.020,41	413.088,34	-49.932,07
14	- Transferauszahlungen	21.398.440,46	22.585.596,72	23.087.546,85	501.950,13
15	- Sonstige Auszahlungen	3.469.362,92	3.319.456,64	3.387.103,75	67.647,11
16	= Auszahlungen aus laufender Verwaltungstätigkeit	42.671.537,31	47.568.358,33	45.303.668,76	-2.264.689,57
17	= Saldo aus laufender Verwaltungstätigkeit	808.071,81	-8.146.363,33	2.205.618,91	10.351.982,24
18	+ Zuwendungen für Investitionsmaßnahmen	3.050.924,94	7.033.979,00	3.957.235,41	-3.076.743,59
19	+ Einzahlungen aus der Veräußerung von Sachanlagen	2.200.556,99	1.300.000,00	874.827,58	-425.172,42
20	+ Einzahlungen von Beiträgen u.ä. Entgelten	1.331.082,68	0,00	985.142,88	985.142,88
22	= Einzahlungen aus Investitionstätigkeit	6.582.564,61	8.333.979,00	5.817.205,87	-2.516.773,13
23	- Auszahlungen für den Erwerb von Grundstücken und Gebäuden	336.777,49	3.953.889,63	1.032.815,90	-2.921.073,73
24	- Auszahlungen für Baumaßnahmen	4.784.793,01	23.566.132,04	7.100.830,83	-16.465.301,21
25	- Auszahlungen für den Erwerb von beweglichem Anlagevermögen	1.220.240,89	6.231.361,35	1.985.386,66	-4.245.974,69
26	- Auszahlungen für den Erwerb von Finanzanlagen	265.000,00	265.000,00	0,00	-265.000,00
29	- Sonstige Investitionsauszahlungen	0,00	200.000,00	0,00	-200.000,00
30	= Auszahlungen aus Investitionstätigkeit	6.606.811,39	34.216.383,02	10.119.033,39	-23.897.349,63
31	= Saldo aus Investitionstätigkeit	-24.246,78	-25.882.404,02	-4.301.827,52	21.380.576,50
32	= Finanzmittelfehlbetrag / -überschuss	783.825,03	-34.028.767,35	-2.096.208,61	31.732.558,74
33	+ Aufnahme und Rückflüsse von Darlehen	0,00	14.928.146,00	3.800.000,00	-11.128.146,00
34	+ Aufnahme von Krediten zur Liquiditätssicherung	0,00	3.168.985,00	0,00	-3.168.985,00
35	- Tilgung und Gewährung von Darlehen	872.840,43	1.327.000,00	919.334,11	-407.665,89
36	- Tilgung von Krediten zur Liquiditätssicherung	0,00	3.168.985,00	0,00	-3.168.985,00
37	= Saldo aus Finanzierungstätigkeit	-872.840,43	13.601.146,00	2.880.665,89	-10.720.480,11
38	= Änderung des Bestandes an eigenen Finanzmitteln	-89.015,40	-20.427.621,35	784.457,28	21.012.078,63
39	+ Anfangsbestand an Finanzmitteln	4.127.121,02	45.431.707,00	4.137.496,02	-41.294.210,98
40	+/- Änderung des Bestandes an fremden Finanzmitteln	99.390,40	0,00	-107.710,48	-107.710,48
41	= Liquide Mittel	4.137.496,02	25.004.085,65	4.814.242,82	-20.189.842,83

Anhang

zum Jahresabschluss 2022

I. Allgemeine Angaben

Der Jahresabschluss zum 31.12.2022 wurde nach den Vorschriften des § 95 der Gemeindeordnung für das Land Nordrhein-Westfalen (GO NRW) in Verbindung mit den Bestimmungen des sechsten Teils der Verordnung über das Haushaltswesen der Kommunen im Land Nordrhein-Westfalen (§§ 37 ff Kommunalhaushaltsverordnung NRW – KomHVO NRW) unter Beachtung der Grundsätze ordnungsgemäßer Buchführung aufgestellt.

Die Feststellung des Jahresabschlusses 2021 erfolgte am 21.11.2022 durch den Rat der Stadt Bad Driburg.

II. Bilanzierungs- und Bewertungsmethoden

Gemäß § 45 Abs. 1 KomHVO sind im Anhang zu den Posten der Bilanz die verwendeten Bilanzierungs- und Bewertungsmethoden anzugeben und so zu erläutern, dass sachverständige Dritte die Posten beurteilen können. Die Stadt Bad Driburg hat ihr Rechnungswesen zum 01.01.2009 auf das Neue Kommunale Finanzmanagement umgestellt. Die Bewertungsanforderungen des damaligen § 32 GemHVO wurden beachtet. Vermögenszugänge wurden ab dem Jahre 2009 mit ihren Anschaffungs- oder Herstellungskosten bilanziert. Die angewandten Bilanzierungs- und Bewertungsmethoden sind im Einzelnen bei den Erläuterungen der Bilanzposten dargestellt. Die Nummerierung der im Anhang aufgeführten Bilanzpositionen orientiert sich an der jeweiligen Ordnungsnummer in der Bilanz.

III. Erläuterungen zur Bilanz der Stadt Bad Driburg zum 31.12.2022

AKTIVA

0. Aufwendungen zum Erhalt der gemeindlichen Leistungsfähigkeit

Zum Erhalt der gemeindlichen Leistungsfähigkeit als Folge der Corona-Pandemie sowie des Krieges gegen die Ukraine bedingten Mehraufwendungen bzw. Mindererträge hat der Gesetzgeber die Möglichkeit geschaffen, diese Beträge gesondert als außerordentliche Erträge in der Ergebnisrechnung und gleichzeitig in der Bilanz auszuweisen.

Die entsprechenden Beträge sind ab 2025 über einen Zeitbereich von max. 50 Jahre abzuschreiben.

0.1 Bilanzierungshilfe NKF-CUIG **EUR 2.236.020,59**
(VJ EUR 2.030.694,24)

Im Jahr 2022 sind Haushaltsbelastungen durch Mindererträge und Mehraufwendungen im Rahmen der Corona-Pandemie sowie in Folge des Krieges gegen die Ukraine in Höhe von EUR 205.326,35 zu verzeichnen gewesen, die sich insbesondere aus erhöhten Gebäudebewirtschaftungskosten (insbes. Reinigungskosten) und Aufwendungen für Desinfektionsmittel ergaben.

1. Anlagevermögen

Zum Anlagevermögen zählt die Gesamtheit der Vermögensgegenstände, die dazu bestimmt sind, dauerhaft im wirtschaftlichen Eigentum der Stadt Bad Driburg zu verbleiben. Das gesamte Anlagevermögen betrug zum 31.12.2022 EUR 152.284.858,47.

Das Anlagevermögen ist in dem als Anlage zum Anhang vorgeschriebenen Anlagenspiegel (§ 45 Abs. 3 KomHVO) aufgeführt.

Hinsichtlich der Zugänge, Abgänge, Umbuchungen und Abschreibungen wird auf den Anlagenspiegel (Anlage 1) verwiesen. Zu ausgewählten Aspekten werden nachstehend erläuternde Hinweise gegeben.

1.1 Immaterielle Vermögensgegenstände

EUR 46.563,05
(VJ EUR 64.306,13)

Unter Immateriellen Vermögensgegenständen sind die Anlagewerte Software, sonstige Lizenzen und sonstige entgeltlich erworbene Rechtspositionen mit ihren Anschaffungskosten abzüglich planmäßiger linearer Abschreibungen bewertet.

Im Jahr 2022 ergaben sich Zugänge für die weitere Anschaffung von Software und Lizenzen, insbesondere für Lizenzen in Höhe von EUR 6.104,32. Die planmäßigen Abschreibungen beliefen sich auf EUR 23.847,40.

1.2 Sachanlagen

Im Bereich der Sachanlagen sind die bebauten und unbebauten Grundstücke, die Bauten auf fremden Grund und Boden, Kunstgegenstände und Kulturdenkmäler, Maschinen und technische Anlagen, Fahrzeuge, Betriebs- und Geschäftsausstattung sowie die geleisteten Anzahlungen und Anlagen im Bau dargestellt. Voraussetzung für eine Bilanzierung ist das wirtschaftliche Eigentum und eine selbständige Bewertbarkeit des einzelnen Anlagegutes.

Im Jahr 2022 angeschafftes Sachanlagevermögen wurde zu Anschaffungs- und Herstellungskosten vermindert um Abschreibungen bewertet. Bei wesentlichen Verbesserungen -im Sinne des Herstellungskostenbegriffs- an bestehenden Vermögensgegenständen wurden Restnutzungsdauern angepasst, soweit die Maßnahmen dies begründeten. Vor dem Stichtag 01.01.2009 vorhandene unbebaute und bebaute Grundstücke wurden mit vorsichtig geschätzten Zeitwerten bewertet.

Der Wert des Sachanlagevermögens beläuft sich am 31.12.2022 auf EUR 121.321.509,62.

1.2.1 Unbebaute Grundstücke und grundstücksgleiche Rechte

Unbebaute Grundstücke sind Grundstücke, auf denen sich keine benutzbaren Gebäude befinden. Nach § 42 Abs. 3 Nr. 1.2.1 KomHVO ist eine Unterteilung vorgesehen in

- Grünflächen
- Ackerland
- Wald, Forsten
- Sonstige unbebaute Grundstücke.

Der Wert der unbebauten Grundstücke und grundstücksgleichen Rechte beträgt zum Stichtag insgesamt EUR 19.807.053,84.

1.2.1.1 Grünflächen

EUR 9.025.927,37
(VJ EUR 8.834.211,20)

Dieser Bilanzposten umfasst die Bereiche des Grund und Bodens von Grünland, Altlasten, Ausgleichsflächen, Natur- und Wasserflächen und öffentliche Sonderflächen wie Friedhöfe, Parkanlagen und Sportplätze sowie deren Aufbauten, die einem regelmäßigen Werteverzehr unterliegen und so periodengerecht abzuschreiben sind.

Unter den Aufbauten sind zum Beispiel Spielgeräte im Außenbereich und auch Laufbahnen, Sprunggruben und Spielfelder bei Sportplätzen zu verstehen.

Vor dem 01.01.2009 vorhandene Grundstücke wurden wie folgt bewertet: Im Außenbereich mit dem landwirtschaftlichen Bodenrichtwert und im planungsrechtlichen Innenbereich mit dem mittleren Bodenrichtwert der umliegenden Grundstücke, wobei allerdings aufgrund der eingeschränkten Nutzungsmöglichkeit regelmäßig Abschläge vorgenommen werden.

In 2022 ergaben sich Zugänge in Höhe von EUR 424.896,26. Für Grundstücksverkäufe ergaben sich Abgänge in Höhe von EUR 71.083,55. Weiterhin gab es Umbuchungen von EUR 71.193,49. Die planmäßigen Abschreibungen von Aufbauten, u.a. für Spielgeräte der Kinderspielplätze beliefen sich auf EUR 90.903,05.

1.2.1.2 Ackerland

EUR 213.754,28
(VJ EUR 217.668,28)

Unter diesem Bilanzposten werden die landwirtschaftlich genutzten Flächen der Stadt Bad Driburg ausgewiesen. Insgesamt stehen 17,8 ha Ackerland im Eigentum der Stadt Bad Driburg. Es erfolgt keine planmäßige Abschreibung.

Der Wertansatz des vor dem 01.01.2009 vorhandenen Ackerlandes beträgt EUR 1,00 pro m², da es sich oft um Mischflächen mit niedriger Wertigkeit handelt.

In 2022 ergab sich ein Abgang von Ackerflächen in Höhe von EUR 3.914,00.

1.2.1.3 Wald, Forsten

EUR 9.460.484,24
(VJ EUR 9.419.670,22)

Grund und Boden

Die Gesamtfläche der Grundstücke beträgt 851,9 ha. Der Bodenwert für vor dem 01.01.2009 vorhandenen Waldboden wurde mit einem Bodenrichtwert des Gutachterausschusses für Grundstückswerte im Kreis Höxter ermittelt. Der Abschlag wurde aus dem Leitfaden der Kreissparkasse Köln entnommen. Der Wert der Grundstücke beträgt EUR 3.437.065,00. Sie werden nicht abgeschrieben.

Es gab im Haushaltsjahr einen Zugang durch eine Aktivierung über EUR 45.448,91. In 2022 wurde eine Fläche mit einem Preis von EUR 90,00 veräußert. Die AfA betrug EUR 4.544,89.

Aufwuchs

Der Wert des am 01.01.2009 stehenden Holzvermögens wurde anhand der Bestandsdaten des Forsteinrichtungswerkes mit Stand 01.01.2008 mit EUR 6.772.186,99 ermittelt. Der Aufwuchs wurde als Festwert bilanziert und wird daher nicht abgeschrieben.

Aufgrund der Waldschäden der Jahre 2018 – 2020, bedingt u.a. durch die trockenen Sommer und den Schädlingsbefall insbesondere in den Fichtenkulturen, wurde für den kompletten Aufwuchs einer Fläche von 91 ha ein Abgang in Höhe von EUR 789.671,77 zum 31.12.2020 verbucht.

Der Aufwuchs wird daher mit EUR 5.982.515,22 bilanziert.

Eine Revision des Forsteinrichtungswerkes ist gemäß gem. § 29 Abs. 2 KomHVO nach 10 Jahren und die Neuberechnung nach 20 Jahren vorzunehmen. Die letzte Festwertermittlung erfolgte per 01.01.2009; dass erforderliche neue Revisionsverfahren wurde bereits in 2019 eingeleitet.

1.2.1.4 Sonstige unbebaute Grundstücke

EUR 1.106.887,95
(VJ EUR 1.101.215,07)

Hierbei handelt es sich um eine Sammelposition, bei der auch Splissflurstücke ausgewiesen werden.

Die Bewertung der vor dem 01.01.2009 vorhandenen Grundstücke erfolgte auf Basis der Bodenrichtwerte entsprechend der Bodenrichtwertkarte. Besonderheiten wurden mit Zu- oder Abschlägen berücksichtigt.

In 2022 gab es durch den Erwerb von Grundstücksflächen an der Brunnenstraße Zugänge in Höhe von EUR 70.183,41. Veräußerungen von Grundstücken betragen insgesamt EUR 64.510,53. Hierbei handelt es sich um die Veräußerung eines Grundstückes im Gewerbegebiet Süd.

1.2.2 Bebaute Grundstücke und grundstücksgleiche Rechte

Grund und Boden sowie (aufstehende) bauliche Anlagen wurden für die Eröffnungsbilanz getrennt bewertet. In der Bilanz werden Sie zusammengefasst ausgewiesen. Zum 31.12.2022 ergibt sich so ein Wert von insgesamt EUR 35.048.906,55.

Gebäude

Bei Zugängen im Sachanlagevermögen wurde zu Anschaffungs- und Herstellungskosten vermindert um Abschreibungen bewertet. Für vor dem Stichtag 01.01.2009 vorhandene Gebäude wurde, wie in der ehemaligen Regelung des § 55 Abs. 1 GemHVO festgelegt war, der vorsichtig geschätzte Zeitwert der kommunal-nutzungsorientierten Gebäude regelmäßig mit dem Sachwertverfahren ermittelt. Das Sachwertverfahren ist ein substanzorientiertes Bewertungsverfahren für bebaute Grundstücke auf der Grundlage von Herstellungskosten. Bei der Wertermittlung sind Bauschäden und Baumängel wertmindernd bei der jeweiligen Einzelbewertung berücksichtigt worden.

Das Kinogebäude, Am Rathausplatz 1, sowie die Sachsenklause, Westenfeldmark 6, wurden nicht mit dem Substanzwertverfahren, sondern gem. § 55 Abs. 1 Satz 3 GemHVO anhand des Ertragswertverfahrens bewertet. Bei diesen Objekten steht der nachhaltige Nutzwert/Erlös im Vordergrund.

Grund und Boden

Der Zugang von Grund und Boden wurde zu Anschaffungs- und Herstellungskosten bewertet. Der zum Stichtag 01.01.2009 vorhandene bebaute Grund und Boden, der mit dem Sachwertverfahren bewerteten Gebäude, wurde auf Grundlage der Untergrenze des § 55 GemHVO mit 25 % des aktuellen Wertes des umgebenden erschlossenen Baulandes vorsichtig bewertet. Gemäß § 55 GemHVO ist für die Bewertung eine Bandbreite von 25 – 40 % möglich. Für die besagten städtischen Grundstücke orientiert sich der Wert aus einer vorsichtigen Herangehensweise an der Untergrenze von 25 %.

Die Grundstücke, die mit dem Ertragswertverfahren bewerteten Gebäuden, wurden mit dem vollen zonalen Bodenrichtwert angesetzt.

1.2.2.1 Kindertageseinrichtungen

EUR 7.122.517,64
(VJ EUR 1.125.132,96)

In dieser Bilanzposition werden Grund und Boden, Gebäude und Außenanlagen bewertet, die sich aus den Einzelpositionen der Anlagenbuchhaltung ergeben. Gebäude und Außenanlagen unterliegen dabei einem jährlichen Werteverzehr und werden periodengerecht abgeschrieben.

In 2022 gab es eine Umbuchung in Höhe von EUR 5.982.458,01 aus der Aktivierung des Familienzentrums Miteinander an der Georg-Nave-Straße, sowie Zugänge in Höhe von EUR 106.431,82 und planmäßige Abschreibungen von EUR 91.505,15.

1.2.2.2 Schulen

EUR 13.331.342,55
(VJ EUR 13.797.247,80)

In dieser Bilanzposition werden Grund und Boden, Gebäude und Außenanlagen bewertet, die sich aus den Einzelpositionen der Anlagenbuchhaltung ergeben. Im Bodenwert sind Grund und Boden der Schulen und auch der Turnhallen enthalten, da die Turnhallen der Stadt Bad Driburg mit den Schulen jeweils einen zusammenhängenden Komplex bilden. Die Turnhallegebäude werden hingegen unter der Bilanzposition sonstige Dienst-, Geschäfts- und Betriebsgebäude ausgewiesen.

In 2022 waren Abschreibungen von EUR 465.905,25 zu berücksichtigen.

1.2.2.3 Wohnbauten

EUR 0,00
(VJ EUR 0,00)

Wohnbauten sind nicht vorhanden.

1.2.2.4 Sonstige Dienst-, Geschäfts- und Betriebsgebäude

EUR 14.595.046,36
(VJ EUR 15.109.690,27)

In dieser Bilanzposition werden Grund und Boden, Gebäude und Außenanlagen der Dienst-, Geschäfts- und Betriebsgebäude bewertet, die sich aus den Einzelpositionen der Anlagenbuchhaltung ergeben. Gebäude und Außenanlagen unterliegen dabei einem jährlichen Werteverzehr und werden periodengerecht abgeschrieben.

In 2022 waren Zugänge von EUR 20.137,05 aus dem Neubau der Bürgerbusgarage, Abgänge von EUR 3.250,00 und planmäßige Abschreibungen von EUR 531.530,96 zu verzeichnen.

1.2.3 Infrastrukturvermögen

Unter dem Infrastrukturvermögen sind haushaltsrechtlich die öffentlichen Einrichtungen zu verstehen, die im engeren Sinne eine Grundvoraussetzung für das Leben in einer Kommune bilden. Der Bilanzausweis unter diesem Posten umfasst daher neben dem Grund und Boden des Infrastrukturvermögens die Verkehrsflächen und Aufbauten. Die Aufbauten unterliegen im Gegensatz zu den Grundstücken einem jährlichen Werteverzehr und werden periodengerecht abgeschrieben.

Der Wert des gesamten Infrastrukturvermögens zum 31.12.2022 beträgt EUR 51.623.084,36.

1.2.3.1 Grund und Boden des Infrastrukturvermögen

EUR 12.234.893,42
(VJ EUR 12.226.334,56)

Gem. § 55 Abs. 2 der ehemaligen GemHVO wurde der Grund und Boden des Infrastrukturvermögens für die Eröffnungsbilanz im planungsrechtlichen Innenbereich mit 10 v. H. des nach § 13 Abs. 1 der Verordnung über die Gutachterausschüsse für Grundstückswerte abgeleiteten gebietstypischen Wertes für baureifes Land in mittlerer Lage anzusetzen. Im Grundstücksmarktbericht 2009 des Kreises Höxter betrug dieser Bodenrichtwert pro m² zum 01.01.2009 durchschnittlich EUR 95,00. Demnach wurde der Grund und Boden des Infrastrukturvermögens im planungsrechtlichen Innenbereich mit EUR 9,50/m² bewertet.

Gem. § 55 Abs. 2 GemHVO war für die Eröffnungsbilanz der Grund und Boden des Infrastrukturvermögens im planungsrechtlichen Außenbereich mit 10 v. H. des Bodenrichtwertes für Ackerland anzusetzen, jedoch mindestens mit einem Euro pro Quadratmeter. Der Wertansatz für Ackerland betrug 1,00 €/m². Somit wurde der Grund und Boden im planungsrechtlichen Außenbereich ebenfalls mit 1,00 €/m² bilanziert.

In 2022 gab es bei dieser Bilanzposition mit den Anschaffungskosten bewertete Zugänge von EUR 12.931,24 und Abgänge von EUR 4.372,38 zu berücksichtigen.

1.2.3.2 Brücken und Tunnel

EUR 3.983.650,24
(VJ EUR 3.885.705,69)

Hier sind 42 Ingenieurbauwerke erfasst. Tunnel hat die Stadt Bad Driburg nicht in ihrem wirtschaftlichen Eigentum. Für alle Bauwerke liegt ein Brückenkataster vor. Dieses beinhaltet die Dokumentation der Brückenhauptprüfungen, die kontinuierlich im Abstand von sechs Jahren durchgeführt werden. Die letzte Prüfung fand in 2021 statt.

Zur Bestimmung des Wiederbeschaffungszeitwertes für die Eröffnungsbilanz wurde jeweils auf Erfahrungs- und Vergleichswerte für den Neubau von Brücken zurückgegriffen. Dabei wurde der regionale Bezug berücksichtigt. Die Restnutzungsdauer wurde anhand der ermittelten Zustandsklassen generiert. Für jede Zustandsklasse wurde eine Nutzungsdauer festgelegt.

Die Brücken unterliegen dabei einem jährlichen Werteverzehr und werden periodengerecht abgeschrieben.

In 2022 gab es Zugänge von EUR 59.777,57, eine Umbuchung von „Anlagen im Bau“ für die Erneuerung Brücke Weberring von EUR 166.060,13 und planmäßige Abschreibungen von EUR 127.893,15.

1.2.3.3 Gleisanlagen mit Streckenausrüstung und Sicherheitsanlagen **EUR 0,00**
(VJ EUR 0,00)

Im Eigentum der Stadt Bad Driburg befinden sich keine Gleisanlagen mit Streckenausrüstung und Sicherheitsanlagen.

1.2.3.4 Entwässerungs- und Abwasserbeseitigungsanlagen **EUR 0,00**
(VJ EUR 0,00)

Die Abwasserbeseitigung wird von der eigenbetriebsähnlichen Einrichtung "Abwasserwerk der Stadt Bad Driburg" erledigt. Diese wird unter der Bilanzposition Sondervermögen ausgewiesen.

**1.2.3.5 Straßennetz mit Wegen, Plätzen
und Verkehrslenkungsanlagen** **EUR 35.345.091,46**
(VJ EUR 37.077.854,31)

Unter dieser Bilanzposition sind das Straßennetz mit Lichtsignalanlagen und Straßenbeleuchtungsanlagen zusammengefasst.

Für die Eröffnungsbilanz wurde der Zeitwert der Straßen von der Firma D&T Ingenieure, Höxter aufgrund aktueller Herstellungskosten - vermindert um einen Abschlag in Abhängigkeit des Straßenzustandes – ermittelt (zu Details siehe Anhang zur Eröffnungsbilanz zum 01.01.2009).

Das Straßennetz mit den Lichtsignal- und Straßenbeleuchtungsanlagen unterliegt dabei einem jährlichen Werteverzehr und wird periodengerecht abgeschrieben.

Im Jahr 2022 gab es mit den Anschaffungs- und Herstellungskosten bewertete Zugänge von EUR 90.217,71 u.a. für die neue Bushaltestelle in Reelsen sowie Umbuchungen von „Anlagen im Bau“ von EUR 57.018,18 u. a. aus der Aktivierung "Zum Spitzenberg". Weiterhin ergaben sich planmäßige Abschreibungen von EUR 1.879.998,74.

1.2.3.6 Sonstige Bauten des Infrastrukturvermögens **EUR 59.449,24**
(VJ EUR 64.769,28)

In 2022 gab es planmäßige Abschreibungen in Höhe von EUR 5.320,04.

1.2.4 Bauten auf fremden Grund und Boden **EUR 0,00**
(VJ EUR 0,00)

Bauten auf fremden Grund und Boden sind nicht vorhanden.

1.2.5 Kunstgegenstände, Kulturdenkmäler **EUR 75.121,46**
(VJ EUR 75.121,46)

In 2022 gab es keine Veränderung der Bilanzposition.

1.2.6 Maschinen und technische Anlagen, Fahrzeuge

Der Wert aller Maschinen, technischen Anlagen und Fahrzeuge beträgt zum Bilanzstichtag EUR 2.791.675,13.

1.2.6.1 Fahrzeuge **EUR 1.851.285,68**
(VJ EUR 1.772.505,96)

Dieser Bilanzposten umfasst neben den marktgängigen Fahrzeugen auch die kommunalen Spezialfahrzeuge, z.B. Feuerwehrfahrzeuge. Anbaugeräte für Fahrzeuge wurden dem Bereich Maschinen und technische Anlagen zugeordnet.

Die Fahrzeuge unterliegen der Einzelbewertung. Die aktuellen Anschaffungskosten wurden für die Anlagegüter ermittelt. Für die Eröffnungsbilanz wurde ausgehend vom Anschaffungsdatum und unter Zuhilfenahme der Abschreibungstabelle der konkrete Restbuchwert ermittelt.

In 2022 gab es Zugänge von EUR 271.640,38 u. a. für den Erwerb von zwei neuen Fahrzeugen für die Feuerwehr, eine Umbuchung von EUR 233,01 sowie planmäßige Abschreibungen von EUR 193.092,67.

1.2.6.2 Maschinen und technische Anlagen **EUR 940.389,45**
(VJ EUR 368.706,82)

Unter diesem Bilanzposten sind alle technischen Maschinen und technischen Anlagen anzusetzen, die unmittelbar der Leistungserstellung dienen. Sie müssen als Vermögensgegenstände selbstständig bewertbar und dürfen nicht als fest mit dem Gebäude verbunden zu bewerten sein.

Im Wesentlichen handelt es sich hier um Maschinen des Bauhofes sowie die Betriebseinrichtungen des Bäderbereichs. Letztere stehen jeweils in einem direkten Nutzungs- und Funktionszusammenhang

mit den Gebäuden und der Einrichtung des Bäderbereichs. Die Zeitwerte der Vermögensgegenstände wurden aus dem Anlagenspiegel des Bäderbereichs entnommen.

In 2022 ergaben sich Zugänge in Höhe von EUR 34.422,53 für diverse Anschaffungen, Umbuchungen durch Aktivierungen u.a. für die Lüftungsanlage an der Gesamtschule Bad Driburg von insgesamt EUR 596.228,27 und planmäßige Abschreibungen von EUR 58.968,17.

1.2.7 Betriebs- und Geschäftsausstattung

EUR 2.197.075,74
(VJ EUR 1.947.324,47)

Zur Betriebs- und Geschäftsausstattung gehören die Teile des Anlagevermögens, die nicht unmittelbar bzw. mittelbar zur Produktion genutzt werden. Dies sind in erster Linie Einrichtungsgegenstände in Büros, Kindergärten, Schulen, Turnhallen, Feuerwehrgerätehäusern, Stadthallen und weiteren Gebäuden, deren Einrichtungen sich im wirtschaftlichen Eigentum der Stadt Bad Driburg befinden.

Im Hinblick auf die Unterschiedlichkeit der zu erfassenden und zu bewertenden Betriebs- und Geschäftsausstattung sind gleiche oder ähnliche Vermögensgegenstände zu Anlagegruppen zusammengefasst worden. Die Vermögensgegenstände in den Anlagegruppen sind jeweils in einer großen Stückzahl vorhanden und unterliegen einer gleichen Nutzungsdauer. Für die nicht zu den Anlagegruppen zählenden Vermögensgegenstände wurde die Einzelbewertung angewandt.

Die Anlagegüter wurden in der Eröffnungsbilanz mit dem vorsichtig geschätzten Zeitwert angesetzt und über die Restnutzungsdauer abgeschrieben. Neuzugänge wurden mit den Anschaffungskosten abzüglich der anteiligen Abschreibung angesetzt.

Für das Jahr 2022 ergaben sich Zugänge von EUR 706.364,79 insbesondere für die Medientechnik für das Projekt „Zukunftsfit“, einem Abgang von EUR 2.617,21 und Umbuchungen durch Aktivierungen für insbesondere Investitionsmaßnahmen im gräflichen Park in Höhe von insgesamt EUR 210.468,51. Planmäßige Abschreibungen waren in Höhe von EUR 664.464,82 zu berücksichtigen.

1.2.8 Geleistete Anzahlungen, Anlagen im Bau

EUR 9.778.592,54
(VJ EUR 8.358.897,09)

Geleistete Anzahlungen sind nicht vorhanden.

Anlagen im Bau

Hierbei handelt es sich um noch nicht fertig gestellte Sachanlagen auf eigenem oder fremden Grundstück (Herstellungskosten gem. § 255 II 1 HGB). Es sind die Aufwendungen zu aktivieren, die bis zum Bilanzierungstichtag angefallen sind.

Hier sind Zugänge für eine Vielzahl an Maßnahmen in Höhe von EUR 8.477.610,47 erfasst. Umbuchungen in Höhe von EUR 7.057.915,02 ergaben sich u. a. durch die Aktivierung des Familienzentrums Miteinander an der Georg-Nave-Straße in Bad Driburg.

1.3 Finanzanlagen

Unter den Finanzanlagen werden die Werte angesetzt, die auf Dauer finanziellen Anlagezwecken oder Unternehmensverbindungen dienen. Daher werden hier u.a. die wirtschaftlichen Unternehmen der Stadt Bad Driburg (verbundene Unternehmen und Beteiligungen, Sondervermögen) sowie die damit zusammenhängenden Ausleihungen und die Wertpapiere des Anlagevermögens angesetzt. Finanzanlagen sind außerplanmäßig abzuschreiben, wenn sie voraussichtlich dauerhaft im Wert gemindert sind. Sie können auch bei nicht dauerhafter Wertminderung außerplanmäßig abgeschrieben werden (§ 36 Abs. 6 KomHVO).

Der Wert aller Finanzanlagen beträgt zum Stichtag EUR 30.916.785,80.

1.3.1 Anteile an verbundenen Unternehmen

EUR 9.339.542,67
(VJ EUR 9.339.542,67)

Verbundene Unternehmen sind solche Unternehmen, an denen die Stadt beteiligt ist und die im Gesamtabschluss voll zu konsolidieren sind. Dies ist i.d.R. der Fall, wenn eine Beteiligung von mehr als 50 % vorliegt. Verbundene Unternehmen sollen nach § 56 Abs. 6 Satz 3 KomHVO unter Beachtung ihrer öffentlichen Zwecksetzung anhand des Ertragswertverfahrens oder des Substanzwertverfahrens bewertet werden.

Die mit der Stadt Bad Driburg verbundenen Unternehmen werden wie folgt bewertet:

Unternehmen	Anteil in %	Wert (EUR)
Driburg Therme GmbH	100,00 %	1.331.521,43
Stadtwerke Bad Driburg GmbH	100,00 %	7.733.021,24
Stadtentwicklungsgesellschaft Bad Driburg mbH	100,00 %	275.000,00

Die erstmalige Bewertung der Driburg Therme GmbH wurde anhand des Substanzwertverfahrens zum Stichtag 31.12.2009 durchgeführt. Aufgrund der Minderung des betriebsnotwendigen

Anlagevermögens, insbesondere aus den abschmelzenden liquiden Mitteln, wurde mit dem Jahresabschluss 2016 die Finanzanlage mit EUR 241.222,04 geringer bewertet.

Zum 31.12.2020 wurde die Finanzanlage Driburg Therme GmbH in Höhe von 1.854.256,53 € abgewertet. Dies ist insbesondere der Corona Situation geschuldet. Diese außerplanmäßige Abschreibung wurde im Haushaltsjahr 2020 ergebnisneutral mit der allgemeinen Rücklage gemäß § 44 Abs. 3 KomHVO NRW verrechnet.

Zur Abdeckung des aufgelaufenen Bilanzverlustes der Driburg Therme GmbH wurde in 2020 und 2021 ein Teilbetrag in Höhe von jeweils EUR 265.000,00 geleistet. Der für 2022 vorgesehene Betrag in von EUR 265.000,00 ist in Haushalt 2023 übertragen worden und wird in dem Jahr ausgezahlt.

1.3.2 Beteiligungen

EUR 139.974,00
(VJ EUR 139.974,00)

Beteiligungen sind Anteile der Kommune an Unternehmen und Einrichtungen, die in der Absicht gehalten werden, eine dauerhafte Verbindung zu diesen Unternehmen und Einrichtungen herzustellen und es sich dabei nicht um verbundene Unternehmen oder um Sondervermögen handelt.

Für die Bewertung von Beteiligungen an Unternehmen, die nach § 116 Abs. 3 GO nicht in den Gesamtabchluss einbezogen zu werden brauchen, kommt wegen ihrer untergeordneten Bedeutung regelmäßig die Eigenkapitalspiegelbildmethode in Betracht (§ 56 Abs. 6 Satz 2 KomHVO).

Die Beteiligungen der Stadt Bad Driburg wurden in der Eröffnungsbilanz anhand der Eigenkapitalspiegelbildmethode bewertet. Folgende Werte wurden in die Eröffnungsbilanz übernommen.

Unternehmen	Anteil in %	Wert (EUR)
Bad Driburger Touristik GmbH	36,00 %	44.130,00
Bürgerenergie eG	10 Anteile	10.000,00
Gesellschaft für Wirtschaftsförderung Kreis Höxter	5,53 %	84.844,00
Energie für den Kreis Höxter eG	-	1.000,00

In 2022 wurden die Beteiligungen der Stadt Bad Driburg nicht verändert.

1.3.3 Sondervermögen

EUR 20.914.220,00
(VJ EUR 20.914.220,00)

Zu den Sondervermögen der Kommune gehören

- das Gemeindegliedervermögen,
- das Vermögen rechtlich unselbständiger örtlicher Stiftungen,

- wirtschaftliche Unternehmen (§ 114 GO) und organisatorisch verselbständigte Einrichtungen (§ 107 Abs. 2 GO) ohne eigene Rechtspersönlichkeit und
- rechtlich unselbständige Versorgungs- und Versicherungseinrichtungen.

Nach § 56 Abs. 6 Satz 2 KomHVO können Sondervermögen mit dem anteiligen Wert des Eigenkapitals (Eigenkapitalspiegelbildmethode) angesetzt werden.

Die Sondervermögen der Stadt Bad Driburg werden wie folgt bewertet:

Gesellschaft/Unternehmen	Wert (EUR)	Anteil in %	Eigenkapital (EUR)
Abwasserwerk Stadt Bad Driburg als eigenbetriebsähnliche Einrichtung	20.901.950,00	100,00	20.901.950,00
Zweckverband Volkshochschule Bad Driburg, Brakel, Nieheim, Steinheim	0,00	34,00	0,00
Stiftung INTEG	12.270,00	23,76	12.270,00

Zum Zweckverband vgl. auch sonstige Rückstellungen Passiva 3.4.

Zur Stiftung INTEG vgl. auch Sonderrücklage Passiva 1.2.

Im Jahr 2022 waren keine Veränderungen vorzunehmen.

1.3.4 Wertpapiere des Anlagevermögens

EUR 523.049,13
(VJ EUR 523.049,13)

Börsennotierte Wertpapiere, die am Markt gehandelt werden, sind nicht im Besitz der Stadt Bad Driburg.

Die Stadt Bad Driburg hält Anteile an einem Versorgungsfonds bei der Westfälisch-Lippischen Versorgungskasse, die mit dem Anschaffungswert anzusetzen sind.

Der Anschaffungswert (eingezahlte Beiträge) der bei der Westf.-Lippischen Versorgungskasse gehaltenen Anteile betrug EUR 523.049,13.

Der mitgeteilte Wert der Fondsanteile zum Bilanzstichtag beträgt EUR 768.196,81, EUR 36.099,18 weniger als zum Stichtag 31.12.2021.

1.3.5 Ausleihungen

Als Ausleihungen werden langfristige Forderungen der Gemeinde bezeichnet, die durch Hingabe von Kapital erworben werden, z.B. Darlehen. Ausleihungen an verbundene Unternehmen, Beteiligungen und Sondervermögen werden gesondert ausgewiesen, um die finanziellen Verflechtungen zwischen der Gemeinde und ihren verselbständigten Aufgabenbereichen transparent zu machen.

Ausleihungen sind nicht erfolgt.

1.3.5.1 an verbundene Unternehmen

EUR 0,00
(VJ EUR 0,00)

Ausleihungen an verbundene Unternehmen bestehen nicht.

1.3.5.2 an Beteiligungen

EUR 0,00
(VJ EUR 0,00)

Ausleihungen an Beteiligungen bestehen nicht.

1.3.5.3 an Sondervermögen

EUR 0,00
(VJ EUR 0,00)

Ausleihungen an Sondervermögen bestehen nicht.

1.3.5.4 Sonstige Ausleihungen

EUR 0,00
(VJ EUR 0,00)

Sonstige Ausleihungen bestehen nicht.

2. Umlaufvermögen

Zum Umlaufvermögen zählen insbesondere die Vorräte, die Forderungen und sonstigen Vermögensgegenstände, die kurzfristigen Wertpapiere und die liquiden Mittel. Unter dem Umlaufvermögen werden auch die Grundstücke ausgewiesen, die bereits als Bau- oder Gewerbegrundstück zum Verkauf zur Verfügung gestellt werden. Des Weiteren werden hier Grundstücke ausgewiesen, bei denen die Stadt Bad Driburg Erbbaurechte vergeben hat.

Das gesamte Umlaufvermögen beträgt zum Stichtag 31.12.2022 EUR 9.597.824,02.

2.1 Vorräte

Vorräte sind Gegenstände des Umlaufvermögens, die zum Verbrauch oder zum Verkauf bestimmt sind. Dazu gehören Roh-, Hilfs- und Betriebsstoffe, die in den Prozess der Leistungserstellung eingehen.

Die Vorräte belaufen sich zum Bilanzstichtag auf EUR 1.073.949,50.

2.1.1 Roh-, Hilfs- und Betriebsstoffe, Waren **EUR 9.567,94** (VJ EUR 9.205,41)

Für den Bestand von Streusalz am Bauhof wurde ein Festwert gebildet. Dessen Bestand, Wert und Zusammensetzung soll nach § 35 KomHVO in der Regel alle fünf Jahre durch eine körperliche Bestandsaufnahme überprüft werden. Die letzte Festwertermittlung erfolgte per 31.12.2015. Für den Jahresabschluss 2022 beläuft sich der Wert des Streugutes weiterhin auf EUR 8.330,00.

Der Buchwert des Radweges Reelsen beträgt zum Bilanzstichtag EUR 1.237,94. Hier wurden Flächen für den Radweg seitens der Stadt Bad Driburg in Höhe von EUR 43.318,92 erworben. Gleichzeitig gab es Erstattungen an den Landesbetrieb Straßenbau NRW in Höhe von EUR 42.080,98.

2.1.2 Geleistete Anzahlungen **EUR 0,00** (VJ EUR 0,00)

Anzahlungen auf Vorräte bestehen nicht.

2.1.3 Grund und Boden des Umlaufvermögens **EUR 1.064.381,56** (VJ EUR 624.808,72)

Der Gesamtwert des Grund und Bodens der Bau- und Gewerbegrundstücke beträgt per 31.12.2022 EUR 921.656,11. In 2022 wurden Flächen im Wert von EUR 213.737,48 veräußert und Grunderwerb in Höhe von EUR 652.216,87 getätigt und im Umlaufvermögen eingestellt (s. auch Erl. Zu 1.2.1.1 – Grünflächen).

Die Stadt Bad Driburg hat für mehrere Grundstücke ein Erbbaurecht vergeben. Vertraglich wurde jeweils ein jederzeitiges Vorkaufsrecht gegenüber den Erbbaurechtsnehmern gewährt. Daher ist nicht davon auszugehen, dass die Grundstücke im dauerhaften Eigentum der Stadt Bad Driburg verbleiben. Sie sind somit im Umlaufvermögen auszuweisen.

In 2022 wurde ein Erbbaugrundstück mit EUR 1.093,45 erworben, so dass ein Betrag von EUR 142.725,45 zu bilanzieren ist.

2.2 Forderungen und sonstige Vermögensgegenstände

Forderungen stellen den geldlichen Gegenwert einer erbrachten Lieferung oder Leistung dar. Die Forderungen sind mit ihrem tatsächlichen Wert stichtagsbezogen zum 31.12.2022 bewertet und bilanziert.

In 2022 sind u. a. die Forderungen für „Steuern“ sowie die „privatrechtlichen Forderungen gegen den öffentlichen Bereich“ zurückgegangen. Diese werden unter „2.2.1.3 Steuern“ bzw. „2.2.2.2 gegenüber dem öffentlichen Bereich“ näher erläutert.

Die Forderungsbestände sind in dem gem. § 45 Abs. 3 KomHVO vorgeschriebenen Forderungsspiegel nach Restlaufzeiten differenziert aufgeführt (vgl. Anlage 2).

Die Forderungen und sonstigen Vermögensgegenstände sind mit dem tatsächlichen Wert zum Bilanzstichtag angesetzt und betragen insgesamt EUR 3.709.631,70.

2.2.1 Öffentlich-rechtliche Forderungen und Forderungen aus Transferleistungen

2.2.1.1 Gebühren

EUR 59.117,12
(VJ EUR 94.864,01)

Hierbei handelt es sich um ausgewiesene Gebühren und gemeldete Gebühren, die in den Bereichen Straßenreinigungsgebühren, Bestattungsgebühren und Teilnehmergebühren für die Musikschule entstanden sind.

2.2.1.2 Beiträge

EUR 188.835,04
(VJ EUR 193.305,81)

Die Forderungen sind hauptsächlich im Bereich der Kurbeiträge entstanden.

2.2.1.3 Steuern

EUR 332.424,42
(VJ EUR 392.187,87)

Hier sind im Wesentlichen die Steuerforderungen aus den Grundbesitzabgaben und der Gewerbesteuer mit Nachforderungszinsen ausgewiesen.

2.2.1.4 Forderungen aus Transferleistungen

EUR 1.834.283,16
(VJ EUR 1.781.548,97)

Zu den Forderungen aus Transferleistungen zählen im Allgemeinen die Zuwendungen, Erstattungen von Sozialleistungen und Umlagen. Ausgewiesen werden unter dieser Position die Forderungen aus Elternbeiträgen für Kindergärten und die Verwaltungskostenerstattung nach dem SGB II. Beide Positionen werden in der Gesamtsumme mit dem Kreis Höxter abgerechnet und stellen somit Forderungen aus Transferleistungen dar.

In dieser Position sind u.a. mit EUR 167.708,00 Forderungen gegen das Land aus der Maßnahme „Gute Schule 2020“ bilanziert.

2.2.1.5 Sonstige öffentlich-rechtliche Forderungen

EUR 508.616,09
(VJ EUR 440.197,84)

Hier sind insbesondere Forderungen gegen das Land u.a. aus der Abgrenzung der Schlussrechnungen der Einkommens- und Umsatzsteueranteile erfasst.

2.2.2 Privatrechtliche Forderungen

2.2.2.1 gegenüber dem privaten Bereich

EUR 439.262,18
(VJ EUR 220.411,77)

Im Bereich der Forderungen gegenüber dem privaten Bereich sind insbesondere bisher nicht beglichene Erlöse aus Grundstücksverkauf und Holzverkaufsrechnungen zu bilanzieren.

2.2.2.2 gegenüber dem öffentlichen Bereich

EUR 51.976,18
(VJ EUR 144.423,33)

Es handelt sich um privatrechtliche Forderungen aus Dienstleistungen gegenüber dem öffentlichen Bereich.

2.2.2.3 gegen verbundene Unternehmen

EUR 249.689,32
(VJ EUR 88.489,71)

Die Forderungen gegen verbundene Unternehmen sind entstanden durch die noch nicht geleistete Erstattung von Sach- und Personalkosten.

2.2.2.4 gegen Beteiligungen

EUR 2.056,64
(VJ EUR 1.297,44)

Die geringfügigen Forderungen gegen die Eigengesellschaften sind entstanden durch die noch nicht geleistete Erstattung von Sach- und Personalkosten.

2.2.2.5 gegen Sondervermögen

EUR 5.015,31
(VJ EUR 6.722,54)

Die Forderungen gegen das Abwasserwerk ergeben sich insbesondere aus noch nicht geleisteten Personalkostenerstattungen.

2.2.2.6 Sonstige Vermögensgegenstände

EUR 38.356,24
(VJ EUR 75.820,66)

Es handelt sich um Steuererstattungen und Forderungen gegenüber Mitarbeitern und Organmitgliedern.

2.3 Wertpapiere des Umlaufvermögens

EUR 0,00
(VJ EUR 0,00)

Die Stadt Bad Driburg besitzt keine Wertpapiere, die zur Veräußerung oder als kurzfristige Anlage liquider Mittel bis zu einem Jahr bestimmt sind.

2.4 Liquide Mittel

EUR 4.814.242,82
(VJ EUR 4.137.496,02)

Als liquide Mittel wurden die Kassenbestände bei Kreditinstituten bilanziert. Der Stand der liquiden Mittel beläuft sich auf:

Sparkasse Höxter	EUR	4.481.672,94
Sparkasse Höxter (Essensgeld)	EUR	94.847,23
Sparkasse Höxter Tagesgeldkonto	EUR	0,00
VerbundVolksbank OWL eG	EUR	123.628,04
Vereinigte Volksbank eG	EUR	111.990,53
Wechselgeldkasse/Handvorschüsse	EUR	1.450,00
Sparbuch Sparkasse	EUR	14,33
Geschäftsguthaben Vereinigte VB	EUR	319,75
Geschäftsguthaben VerbundVB	EUR	320,00
Summe:	EUR	4.814.242,82

3. Aktive Rechnungsabgrenzung

EUR 85.168,50
(VJ EUR 258.272,34)

Auf der Aktivseite der Bilanz werden Rechnungsabgrenzungen angesetzt, wenn Auszahlungen vor dem Bilanzstichtag geleistet wurden, diese aber Aufwendungen für eine bestimmte Zeit nach dem Bilanzstichtag darstellen. Grundlage für die Erfassung war eine Buchinventur (z. B. Buchungsbelege) und eine Abfrage in allen Fachbereichen.

Hier sind die Beamtengehälter für Januar 2023 erfasst, die bereits im Dezember 2022 für Januar 2023 ausgezahlt wurden.

1 Eigenkapital

Die kommunale Bilanz in Nordrhein-Westfalen weist entsprechend dem Muster zu § 42 KomHVO auf der Passivseite das Eigenkapital der Kommune aus.

Grundsätzlich ist das Eigenkapital die Differenz zwischen Vermögen (Aktiva) und Schulden (Verbindlichkeiten und Rückstellungen) unter Berücksichtigung der Sonderposten. Als Vorbild dient hier das kaufmännische Rechnungswesen, jedoch wird aufgrund der kommunalen Besonderheiten die Eigenkapitalposition in die Allgemeine Rücklage, Sonderrücklagen, Ausgleichsrücklage und Jahresüberschuss/ Jahresfehlbetrag unterteilt.

Das Eigenkapital beträgt zum Bilanzstichtag EUR 49.947.841,27.

Das Eigenkapital der Stadt Bad Driburg ist in dem als Anlage 6 zum Anhang vorgeschriebenen Eigenkapitalspiegel (§ 45 Abs. 2 KomHVO) aufgeführt.

1.1 Allgemeine Rücklage

EUR 44.095.147,11
(VJ EUR 44.095.147,11)

Der Wert der Allgemeinen Rücklage ergibt sich aus der Differenz der Aktivposten zu den übrigen Passivposten.

1.2 Sonderrücklagen

EUR 12.270,00
(VJ EUR 12.270,00)

Für die rechtlich selbständige Stiftung INTEG ist dem zweckverbundenen Vermögenswert auf der Aktivseite eine Sonderrücklage auf der Passivseite gegenüberzustellen. Die Bildung der Sonderrücklage erfolgte in 2010 erfolgsneutral durch Umbuchung aus der Allgemeinen Rücklage.

1.3 Ausgleichsrücklage

EUR 5.360.053,30
(VJ EUR 5.667.043,53)

Die Ausgleichsrücklage ist von der allgemeinen Rücklage klar abzugrenzen. Sie erfüllt eine Pufferfunktion, um die Schwankungen der Jahresergebnisse aufzufangen.

Die Ausgleichsrücklage wurde in der Eröffnungsbilanz nach Maßgabe des § 75 Abs. 3 GO gebildet und hat sich wie folgt entwickelt:

	Beträge in EUR
Stand 01.01.2009	7.151.851,13
Umbuchung gemäß NKFVG NRW	418.396,86
Einstellung Ergebnisvortrag 2011	- 860.927,69
Einstellung Ergebnisvortrag 2012	- 913.902,59
Einstellung Ergebnisvortrag 2013	- 1.933.588,62
Einstellung Ergebnisvortrag 2014	399.177,85
Einstellung Ergebnisvortrag 2015	869.426,07
Einstellung Ergebnisvortrag 2016	1.280.254,97
Einstellung Ergebnisvortrag 2017	128.794,34
Einstellung Ergebnisvortrag 2018	189.352,51
Einstellung Ergebnisvortrag 2019	185.770,78
Einstellung Ergebnisvortrag 2020	- 1.247.562,08
Einstellung Ergebnisvortrag 2021	- 306.990,23
Stand 31.12.2022	5.360.053,30

1.4 Jahresfehlbetrag/-überschuss

EUR 480.370,86
(VJ EUR – 306.990,23)

Das Jahresergebnis ergibt sich aus der Ergebnisrechnung 2022.

2. Sonderposten

Nicht rückzahlbare investive Zuwendungen und Beiträge sowie Gebührenüberschüsse kostenrechner Einrichtungen sind als Sonderposten auf der Passivseite der Bilanz zwischen dem Eigenkapital und dem Fremdkapital auszuweisen. Bei der Stadt Bad Driburg werden Sonderposten aus Zuwendungen und Sonderposten aus Beiträgen ausgewiesen. Im Bereich des Straßennetzes werden Sonderposten aus Zuwendungen und Sonderposten aus Beiträgen angesetzt. Für das Straßennetz wird durch die Erträge aus Auflösung der Sonderposten eine Deckung der Abschreibungen von 100 % erreicht.

Die Sonderposten betragen zum Stichtag insgesamt EUR 58.950.461,42.

2.1 für Zuwendungen

EUR 42.099.323,58
(VJ EUR 37.274.949,49)

Nach § 44 Abs. 5 KomHVO sind erhaltene Zuwendungen für Investitionen, die im Rahmen einer Zweckbindung gezahlt werden, als Sonderposten anzusetzen. Diese Sonderposten werden regelmäßig über die Nutzungsdauer des zuwendungsfinanzierten Gegenstandes aufgelöst, soweit es sich um abschreibungsfähige Gegenstände handelt.

Die Ermittlung des Sonderpostens für zuwendungsfinanzierte Vermögensgegenstände erfolgte für die Eröffnungsbilanz mit Hilfe des Zeitwertes des Vermögensgegenstandes und der ermittelten Förderquote dieses Anlagegutes. Zugänge an Sonderposten werden mit den Nominalwerten abzüglich anteiliger Auflösungen angesetzt.

Die Pauschalzuweisungen (Feuerschutz-, Investitions-, Sport- und Schulpauschale) sind in die vorgenannten Werte eingerechnet, soweit sie nicht in 2022 konsumtiv verwendet wurden.

Die Sonderposten für investive Maßnahmen haben sich in 2022 wie folgt entwickelt:

	Stand 01.01.2022 (EUR)	Auflösung (EUR)	Zugang (EUR)	Abgang (EUR)	Verrechnung mit der allgemeinen Rücklage (EUR)	Stand 31.12.2022 (EUR)
Zuwendungen vom Bund	1.483.596,48	33.791,73	73.817,60	0,00	0,00	1.523.622,35
Zuwendungen vom Land	34.615.678,16	2.113.590,57	6.896.004,78	0,00	0,00	39.398.092,37
Zuschüsse von Gemeinden (GV)	6,00	0,00	0,00	0,00	0,00	6,00
Zuschüsse von Zweckverbänden	0,00	1.333,33	50.000,00	0,00	0,00	48.666,67
Zuwendungen vom sonst. öffentl. Bereich	744.749,02	19.515,34	0,00	6.366,14	0,00	718.867,54
Zuschüsse von priv. Unternehmen	10.497,77	959,37	2.000,00	0,00	0,00	11.538,40
Zuschüsse von übrigen Bereichen	420.422,06	21.891,81	0,00	0,00	0,00	398.530,25
Summen:	37.274.949,49	2.191.082,15	7.021.822,38	6.366,14	0,00	42.099.323,58

2.2 für Beiträge

EUR 16.114.298,19
(VJ EUR 16.215.854,64)

Unter dieser Bilanzposition sind gemäß § 42 Abs. 4 Nr. 2.2 i.V.m. § 44 Abs. 5 KomHVO erhaltene Beiträge zu Investitionsmaßnahmen nach dem Baugesetzbuch und Kommunalabgabengesetz ausgewiesen.

Die Sonderposten für Beiträge haben sich in 2022 wie folgt entwickelt:

	Stand 01.01.2022 (EUR)	Auflösung (EUR)	Zugang (EUR)	Stand 31.12.2022 (EUR)
Erschließungsbeiträge	15.195.926,00	831.205,63	791.512,60	15.156.232,97
Straßenbaubeiträge	1.019.928,64	61.863,42	0,00	958.065,22
Summen:	16.215.854,64	893.069,05	791.512,60	16.114.298,19

2.3 für den Gebührenaussgleich

EUR 0,00
(VJ EUR 0,00)

Die Stadt erhebt für ihre kostenrechnenden Einrichtungen Gebühren und Entgelte. Diese sind so zu kalkulieren, dass die Kosten durch die Erlöse gedeckt werden. Entstandene Jahresüberschüsse der Einrichtungen, die nach § 6 KAG in die nächste Gebührenkalkulation einzustellen sind, sind als Sonderposten anzusetzen (§ 44 Abs. 6 KomHVO).

Die kostenrechnenden Einrichtungen wurden ohne Überschuss abgeschlossen. Daher kann kein Sonderposten für den Gebührenhaushalt gebildet werden, um eventuelle Mindererlöse in Folgejahren abzufangen.

2.4 Sonstige Sonderposten

EUR 736.839,65
(VJ EUR 749.804,57)

Hier ist der der Sonderposten der Maßnahme „Gute Schule 2020“ des Landes zu bilanzieren.

3. Rückstellungen

Rückstellungen werden für Verpflichtungen gebildet, die zum Abschlussstichtag dem Grunde und/oder der Höhe nach ungewiss sind. Die Bildung von Rückstellungen bewirkt, dass künftige Vermögensminderungen bereits im Jahr der rechtlichen Entstehung oder wirtschaftlichen Verursachung berücksichtigt werden.

Diese betragen zum Stichtag insgesamt EUR 18.394.258,99 und haben sich wie folgt entwickelt:

Rückstellungen	Stand 01.01.2022 (EUR)	Inanspruch- nahme (EUR)	Auflösung (EUR)	Zuführung (EUR)	Stand 31.12.2022 (EUR)
3.1 Pensionsrückstellungen	15.804.159,00	0,00	9.932,00	815.562,00	16.609.789,00
3.2 Rückstellungen für Deponien und Altlasten	0,00	0,00	0,00	0,00	0,00
3.3 Instandhaltungs- rückstellungen	310.561,25	0,00	0,00	490.000,00	800.561,25
3.4 Sonstige Rückstellungen	969.812,69	210.053,89	39.777,83	263.927,77	798.908,74
Summen:	17.084.532,94	210.053,89	49.709,83	1.569.489,77	18.394.258,99

3.1 Pensionsrückstellungen

EUR 16.609.7890,00
(VJ EUR 15.804.159,00)

Rückstellungen	Stand 01.01.2022 (EUR)	Inanspruch- nahme (EUR)	Auflösung (EUR)	Zuführung (EUR)	Stand 31.12.2022 (EUR)
3.1 Pensionsrückstellungen	15.804.159,00	0,00	9.932,00	815.562,00	16.609.789,00

Zum Stichtag 31.12.2022 hat die Westf.-Lippische-Versorgungskasse für Gemeinden und Gemeindeverbände in Münster für die Stadt Bad Driburg eine versicherungsmathematische Bewertung der Pensions- und Beihilfeverpflichtungen durch die Heubeck AG vornehmen lassen.

Für die Bewertung der Beihilfeverpflichtungen wurden dabei die Verpflichtungen gegenüber den derzeitigen Aktiven zur Zahlung von Beihilfen nach Eintritt des Versorgungsausfalls sowie gegenüber den derzeitigen Versorgungsempfängern und Hinterbliebenen (ohne Waisen) berücksichtigt.

Die Bewertung erfolgte mit dem in § 37 Abs. 1 KomHVO vorgesehenen Zinssatz von 5,0 % auf Basis der Richttafeln 2018 G von Prof. Klaus Heubeck. Unter der Bezeichnung Heubeck Richttafel 2018 G führen diese Tafeln auf neuere Statistiken beruhende Werte für die in der betrieblichen Altersversorgung relevanten Übergangswahrscheinlichkeiten (Sterblichkeit, Erwerbsminderung, Verheiratungshäufigkeit) auf. Das Kürzel „G“ steht dabei für Generationentafel.

Im Vergleich zum Vorjahr werden somit die Anpassungen der Besoldung und Versorgung um 2,80 % zum 01.01.2022 berücksichtigt.

Die versicherungsmathematische Bewertung der Beihilfeverpflichtungen erfolgt auf Grundlage von Kopfschadenstatistiken unter Berücksichtigung eines altersabhängig steigenden Schadensprofils. Die Wahrscheinlichkeitstafeln für die privaten Krankenversicherung 2019 basieren hinsichtlich der Pflegeleistungen erstmals auf den seit dem 1.1.2017 maßgeblichen Pflegegraden und bilden erstmals die durch Ausweitung der Pflegeleistungen deutlich gestiegenen Beihilfeausgaben ab.

Die am 31.12.2022 veröffentlichten Wahrscheinlichkeitstafeln für 2021 basieren auf den Leistungsausgaben der Krankenversicherungen für das Jahr 2021 und umfassen damit einen Zeitbereich, in dem das Leistungsgeschehen in der Krankenversicherung nicht unerheblich durch die Corona-Pandemie beeinflusst wurde. Insbesondere unterlassene Arztbesuche und aufgeschobene planbare Operationen haben zu einem Leistungsrückgang geführt, der aus aktueller Sicht nicht als nachhaltig angesehen werden kann. Daher werden für die Bewertung anstelle der aus den

Wahrscheinlichkeitstafeln 2021 resultierenden Kopfschäden die um 2 % erhöhten Kopfschäden der Wahrscheinlichkeitstafeln 2019 verwendet.

Gehaltserhöhungen wurden lediglich im Umfang der im Zeitpunkt der Erstellung des Gutachtens bekannten Tarifabschlüsse abgebildet.

Ermittelt wurde jeweils der Teilwert der Verpflichtungen. Dabei wird eine kalkulatorische Gleichverteilung der Belastungen aus den Pensions- bzw. Beihilfeverpflichtungen über die Dauer des aktiven Dienstverhältnisses unterstellt. Als Versicherungsbeginn wurde dabei der Beginn des Dienstverhältnisses beim ersten Dienstherrn angesetzt.

Im Rahmen des Dienstrechtsmodernisierungsgesetzes ist in 2016 eine neue Rückstellung gebildet worden. Diese bezieht sich auf die Versorgungslastenteilung bei Beamten durch einen Dienstherrnwechsel. Die entsprechenden Werte ergeben sich aus dem Gutachten der Heubeck AG.

Zum Stichtag 31.12.2022 ergeben sich für die Pensions- und Beihilfeverpflichtungen der Stadt

Bad Driburg folgende Werte:

	Teilwert der Pensionsverpflichtungen (EUR)	Teilwert der Beihilfeverpflichtungen (EUR)
Aktive Beamte	4.117.646,00	1.155.772,00
Versorgungsempfänger	8.206.619,00	3.074.721,00
Verpflichtung aus Dienstrechtsmodernisierungsgesetz	55.031,00	0,00
Gesamt	12.379.296,00	4.230.493,00

3.2 Rückstellungen für Deponien und Altlasten

EUR 0,00
(VJ EUR 0,00)

Die Stadt Bad Driburg besitzt keine Deponien.

3.3 Instandhaltungsrückstellungen

EUR 800.561,25
(VJ EUR 310.561,25)

Für unterlassene Instandhaltung von Sachanlagen sind Rückstellungen anzusetzen, wenn die Nachholung der Instandhaltung hinreichend konkret beabsichtigt ist und als bisher unterlassen bewertet werden muss. Die vorgesehenen Maßnahmen müssen am Abschlussstichtag einzeln bestimmt und wertmäßig beziffert sein.

Rückstellungen	Stand 01.01.2022 (EUR)	Inanspruch- nahme (EUR)	Auflösung (EUR)	Zuführung (EUR)	Stand 31.12.2022 (EUR)
3.3 Instandhaltungs- rückstellungen	310.561,25	0,00	0,00	490.000,00	800.561,25

Zu Beginn des Jahres 2022 standen Instandhaltungsrückstellungen von EUR 310.561,25 zur Verfügung.

Für diverse Maßnahmen (u. a. in Grund- und Gesamtschule) werden Instandhaltungsrückstellungen von EUR 490.000,00 gebildet.

Eine Übersicht der Entwicklung der Rückstellungen für die städtischen Gebäude ist dem Anhang gem. § 45 Abs. 2 Nr. 4 KomHVO als Anlage 4 beigelegt.

3.4 Sonstige Rückstellungen nach § 37 Abs. 4 und 5 KomHVO

EUR 983.908,74
(VJ EUR 969.812,69)

Für Verpflichtungen, die dem Grunde oder der Höhe nach noch nicht genau bekannt sind, müssen Rückstellungen angesetzt werden, sofern der zu leistende Betrag nicht geringfügig ist. Es muss wahrscheinlich sein, dass eine Verpflichtung zukünftig entsteht, die wirtschaftliche Ursache vor dem Abschlussstichtag liegt und die zukünftige Inanspruchnahme erfolgen wird. Für folgende Zwecke werden sonstige Rückstellungen angesetzt:

sonstige Rückstellungen	Stand 01.01.2022 (EUR)	Inanspruch- nahme (EUR)	Auflösung (EUR)	Zuführung (EUR)	Stand 31.12.2022 (EUR)
Jahresabschlüsse u.a.	45.000,00	44.270,00	730,00	45.000,00	45.000,00
Patronatserklärung VHS	108.864,26	0,00	1.476,96	0,00	107.387,30
Urlaubsansprüche	351.206,23	0,00	4.599,31	0,00	346.606,92
Überstunden/Gleitzeitüberhänge	147.256,08	0,00	0,00	33.927,77	181.183,85
Personalkosten (Nachzahlungen)	165.783,89	165.783,89	0,00	0,00	0,00
Altersteilzeit	151.702,23	0,00	32.971,56	0,00	118.730,67
Steuersachverhalte	0,00	0,00	0,00	185.000,00	185.000,00
Summen:	969.812,69	210.053,89	39.777,83	263.927,77	983.908,74

Prüfung der Jahresabschlüsse u.a.

EUR 45.000,00

Für die Prüfung des in 2022 abgeschlossenen Jahresabschlusses 2021 wurden 44.270,00 von der Rückstellung in Anspruch genommen. Der Restbetrag von EUR 730,00 wurde aufgelöst.

Für die Prüfung des Jahresabschlusses 2023 und für steuerliche Beratungsleistungen wurde eine Rückstellung von EUR 45.000,00 gebildet.

Patronatserklärung gegenüber dem Zweckverband der Volkshochschule
Bad Driburg, Brakel, Nieheim und Steinheim

EUR 107.387,30

Durch die Verbandssatzung aus dem Jahr 1975 haben sich die Verbandsstädte verpflichtet, den Finanzbedarf des Zweckverbandes im Wege einer Verbandsumlage zu decken. Diese Verpflichtung bezieht sich auch auf die Pensions- und Beihilfeverpflichtungen. Daher hat sich die Stadt Bad Driburg, wie auch die anderen Verbandmitglieder, durch die nachträglich konkretisierte Patronatserklärung vom 02.07.2009 verpflichtet, die anteiligen Pensions- und Beihilfeverpflichtungen der VHS auf der Passivseite der Bilanz als Rückstellung auszuweisen. Die Berechnung des Anteiles an den Pensions- und Beihilfeverpflichtungen erfolgte anhand der Einwohnerzahl der jeweiligen Städte.

Aufgrund der entsprechenden Mitteilung der Westf.-Lippischen Versorgungskasse ist die gebildete Pensions- und Beihilferückstellung zum 31.12.2022 um EUR 1.476,96 auf dann EUR 107.387,30 zu reduzieren.

Urlaubsansprüche

EUR 346.606,92

Haben Beschäftigte den ihnen auf Grund gesetzlicher oder tariflicher Bestimmungen zustehenden Urlaub bis zum Abschlussstichtag noch nicht in vollem Umfang beansprucht, besteht die grundsätzliche Verpflichtung, dafür Rückstellungen zu bilden.

Die Ermittlung der Urlaubsansprüche erfolgt stichtagsbezogen durch Auswertung der im elektronischen Zeiterfassungssystem APG erfassten Daten. Die Rückstellung wird anhand des mathematischen Mittelwertes der Bezüge der Entgeltgruppen 2-11 des TVöD und den verbliebenen Resturlaubstagen für das Jahr 2022 berechnet, so dass sich die Rückstellung gegenüber dem Vorjahr um EUR 4.599,31 verringert hat.

Überstunden/Gleitzeitüberhänge

EUR 181.183,85

Auch für die von den Beschäftigten bis zum Bilanzstichtag angesammelten Überstunden bzw. Gleitzeitüberhängen ist der Arbeitgeber im Erfüllungsrückstand, wenn der Ausgleich hierfür im neuen Haushaltsjahr erfolgt. Die ebenfalls von der Personalabteilung vorgenommene Berechnung der Rückstellungshöhe erfolgt analog zu der Wertermittlung der Rückstellung für die Urlaubsansprüche. Im Jahr 2022 hat sich die Rückstellung um einen Betrag in Höhe von EUR 33.927,77 erhöht.

Personalkosten (Nachzahlung)

EUR 0,00

Für nachzuzahlende Personalkosten im Jahresabschluss 2021 wurde die Rückstellung aufgelöst, da die Nachzahlung durchgeführt wurde.

Altersteilzeit

EUR 118.730,67

Für zukünftige Altersteilzeitverpflichtungen ist die gebildete Rückstellung in 2022 um einen Betrag von EUR 32.971,56 reduziert worden.

Steuersachverhalte

185.000,00

Für den Sachverhalt der Kapitalertragssteuer der Touristik ist für den Jahresabschluss 2022 eine Rückstellung von 185.000,00 EUR gebildet worden.

4. Verbindlichkeiten

Dieser Bilanzposten beinhaltet alle am Bilanzstichtag dem Grunde, der Höhe und der Fälligkeit nach feststehenden Schulden.

Bewertet werden die Verbindlichkeiten zu ihrem Rückzahlungsbetrag am Bilanzstichtag. Bei Rückzahlungen, die einer Rente entsprechen, wird der Barwert herangezogen.

Die Bestände an Verbindlichkeiten sind als Verbindlichkeitspiegel gemäß § 45 Abs. 3 KomHVO dem Anhang als Anlage 3 beigefügt und betragen EUR 34.248.681,95.

4.1 Anleihen **EUR 0,00**
(VJ EUR 0,00)

Diese Art der Finanzierung wird bei der Stadt Bad Driburg nicht getätigt.

4.2 Verbindlichkeiten aus Krediten für Investitionen

Die Verbindlichkeiten aus Krediten für Investitionen belaufen sich zum Bilanzstichtag auf EUR 22.625.415,62.

4.2.1 von verbundenen Unternehmen **EUR 0,00**
(VJ EUR 0,00)

Es bestehen keine Verbindlichkeiten gegenüber den verbundenen Unternehmen der Stadt Bad Driburg.

4.2.2 von Beteiligungen **EUR 0,00**
(VJ EUR 0,00)

Es bestehen keine Zahlungsverpflichtungen gegenüber den Beteiligungen der Stadt Bad Driburg.

4.2.3 von Sondervermögen **EUR 0,00**
(VJ EUR 0,00)

Es bestehen keine Zahlungsverpflichtungen gegenüber Sondervermögen.

4.2.4 vom öffentlichen Bereich **EUR 0,00**
(VJ EUR 0,00)

Es bestehen keine Zahlungsverpflichtungen gegenüber dem öffentlichen Bereich.

4.2.5 von Kreditinstituten

EUR 22.625.415,62
(VJ EUR 19.826.349,73)

Hier werden die langfristigen Darlehensverpflichtungen der Stadt Bad Driburg bei den verschiedenen privaten Kreditinstituten und Banken bilanziert. Ebenfalls ist hier ein Darlehen der NRW-Bank bilanziert, das im Zusammenhang mit der Fördermaßnahme „Gute Schule 2020“ aufgenommen wurde.

4.3 Verbindlichkeiten aus Krediten zur Liquiditätssicherung

EUR 0,00
(VJ EUR 0,00)

Verbindlichkeiten aus Krediten zur Liquiditätssicherung bestehen zum Bilanzstichtag nicht.

4.4 Verbindlichkeiten aus Vorgängen, die Kreditaufnahmen wirtschaftlich gleich kommen

EUR -0,01
(VJ EUR 30.967,13)

Zu den Verbindlichkeiten aus Vorgängen, die Kreditaufnahmen wirtschaftlich gleichkommen, zählen z. B. Schuldübernahmen, Restkaufgelder in Zusammenhang mit Grundstückskäufen.

4.5 Verbindlichkeiten aus Lieferungen und Leistungen

EUR 1.935.599,11
(VJ EUR 1.109.708,64)

Diese Bilanzposition beinhaltet Verpflichtungen der Stadt Bad Driburg aus Lieferungen und Leistungen, bei denen die zu erbringende Zahlung an Dritte zum Bilanzstichtag noch aussteht.

Hierbei handelt es sich um folgende Verbindlichkeiten:

Gegen verbundene Unternehmen	EUR	33.826,83
Gegen Beteiligungen	EUR	36.745,00
Gegen Sondervermögen	EUR	15.046,89

4.6 Verbindlichkeiten aus Transferleistungen

EUR 210.507,77
(VJ EUR 137.257,73)

Bei den Verbindlichkeiten aus Transferleistungen handelt es sich um die zum Bilanzstichtag noch ausstehende Abrechnung der Sozialhilfe mit dem Kreis Höxter.

4.7 Sonstige Verbindlichkeiten **EUR 114.326,23**
(VJ EUR 501.090,91)

Sonstige Verbindlichkeiten ergeben sich aus Lohnsteuerverbindlichkeiten und der abzuführenden Umsatzsteuer gegenüber dem Finanzamt.

4.8 Erhaltene Anzahlungen **EUR 9.362.833,23**
(VJ EUR 11.840.997,54)

Die erhaltenen Anzahlungen resultieren aus Bundes- und Landeszuweisungen für Investitionen, deren Realisierung in 2022 noch nicht abgeschlossen worden ist.

5. Passive Rechnungsabgrenzung **EUR 2.662.627,95**
(VJ EUR 2.623.910,32)

Als passiver Rechnungsabgrenzungsposten sind vor dem Bilanzstichtag eingegangene Einnahmen anzusetzen, soweit sie einen Ertrag für eine bestimmte Zeit nach diesem Datum darstellen.

Die Abgrenzung erfolgt im Bereich der Friedhofsgebühren. Bei dem Ankauf einer Grabstätte wird die Friedhofsgebühr jeweils im Jahr des Ankaufs erhoben. Das Nutzungsrecht entspricht der Ruhezeit von 30 Jahren. Daher sind die Erträge über 29 Jahre abzugrenzen und entsprechend pro Jahr aufzulösen.

Gemäß § 45 Abs. 1 KomHVO sind im Anhang die Positionen der Ergebnisrechnung zu erläutern. Die Ergebnisrechnung weist die Erträge und Aufwendungen der Periode getrennt nach Ertrags- und Aufwandsarten in zusammengefassten Positionen aus und unterscheidet nach dem ordentlichen und außerordentlichen Ergebnis.

Das Ergebnis der laufenden Verwaltungstätigkeit und das Finanzergebnis werden zusammen mit dem außerordentlichen Ergebnis zum Gesamtergebnis zusammengefasst.

Die Gesamtergebnisrechnung weist für das Jahr 2022 ein **positives Jahresergebnis von EUR 480.370,86** aus, das zur Erhöhung der Ausgleichsrücklage verwendet wird. Der Haushalt ist gemäß § 75 Abs. 2 GO NRW ausgeglichen.

Die fortgeschriebenen Haushaltsansätze ergaben einen Fehlbetrag von EUR 6.342.703,33.

Zur Erläuterung des Zahlenwerks sind die nachfolgenden Angaben entsprechend der gesetzlich vorgeschriebenen Gliederung der Ergebnisrechnung beziffert.

1. Steuern und ähnliche Abgaben **EUR 23.410.512,73**
(VJ EUR 19.421.010,93)

Zu den Erträgen aus Steuern und ähnlichen Abgaben gehören die Gewerbesteuererträge (EUR 9.366.298,78), der Gemeindeanteil an der Einkommensteuer und der Umsatzsteuer (EUR 9.614.221,31), die Erträge aus der Grundsteuer A und B (EUR 3.291.875,26) sowie die Kompensationszahlung für den Familienleistungsausgleich (EUR 806.659,19), Kompensationszahlung Klimaschutz (EUR 155.258,98) und sonstige Steuererträge aus Vergnügungs- und Hundesteuer (EUR 176.199,21).

Gegenüber der Haushaltsplanung ergeben sich Mehrerträge von EUR 4.737.363,73.

2. Zuwendungen und allgemeine Umlagen **EUR 15.535.120,17**
(VJ EUR 15.430.763,81)

Hier werden die Zuweisungen und Zuschüsse abgebildet, die nicht ausdrücklich für Investitionen bestimmt sind. Sie beinhalten neben den Schlüsselzuweisungen (EUR 9.684.600,00) auch die sonstigen Zuweisungen und Zuschüsse vom Bund, vom Land und von übrigen Bereichen

(EUR 3.659.438,02). Weiterhin ergeben sich Erträge aus der Auflösung von Sonderposten aus Zuwendungen für Investitionen (EUR 2.191.082,15).

Gegenüber der Haushaltsplanung ergeben sich Mehrerträge von EUR 459.922,17.

3. Sonstige Transfererträge **EUR 44.580,04**
(VJ EUR 10.533,30)

Die sonstigen Transfererträge ergeben sich aus Kostenbeiträgen und Aufwendungsersatzleistungen von Privaten und von Sozialleistungsträgern.

Gegenüber der Haushaltsplanung ergeben sich Mehrerträge von EUR 37.080,04.

4. Öffentlich-rechtliche Leistungsentgelte **EUR 3.618.584,44**
(VJ EUR 3.049.149,26)

Die größten Einzelpositionen in den öffentlich-rechtlichen Leistungsentgelten sind Gebühren für die Straßenreinigung (EUR 291.702,45), Friedhofsgebühren (EUR 294.506,88), Kurbeiträge (EUR 1.174.522,04) und die Erträge aus der Auflösung von Sonderposten für Beiträge (EUR 893.069,05).

Gegenüber der Haushaltsplanung ergeben sich Mindererträge von EUR 20.471,56.

5. Privatrechtliche Leistungsentgelte **EUR 1.000.048,31**
(VJ EUR 603.916,34)

Hier werden die Entgelte erfasst, für die von der Stadt eine Gegenleistung auf privat-rechtlicher Grundlage erbracht wird. Die größten Positionen sind die Erträge aus Mieten und Pachten (EUR 271.495,72), Essensgelder der Schulen und Kindergärten für die Übermittagsbetreuung (EUR 217.030,39) sowie Verkaufserlöse (EUR 491.056,20). Gegenüber der Haushaltsplanung ergeben sich Mehrerträge von EUR 189.948,31.

6. Kostenerstattungen und Kostenumlagen **EUR 2.822.799,32**
(VJ EUR 2.779.464,50)

Die Kostenerstattungen und Kostenumlagen betreffen Erstattungen vom öffentlichen Bereich (EUR 2.590.182,30), vom privaten Bereich (EUR 103.689,69) und von verbundenen Unternehmen, Beteiligungen und vom Abwasserwerk (EUR 128.927,33).

Gegenüber der Haushaltsplanung ergeben sich Mindererträge von EUR 27.200,68.

7. Sonstige ordentliche Erträge **EUR 1.721.998,91**
(VJ EUR 4.669.124,82)

Alle Erträge, die nicht einer der vorgenannten Ertragspositionen zuzuordnen sind, werden hier abgebildet. Zu nennen sind insbesondere die Erträge aus den vergebenen Konzessionen für Gas, Strom und Wasser (EUR 792.223,12), Erträge aus der Veräußerung von Grundstücken (EUR 430.196,17) und Erträge aus der Auflösung von Rückstellungen (EUR 39.777,83).

Gegenüber der Haushaltsplanung ergeben sich Mindererträge von EUR 105.843,09.

8. Aktivierte Eigenleistungen **EUR 0,00**
(VJ EUR 0,00)

Eine Aktivierung von Eigenleistung war in 2022 nicht gegeben.

9. Bestandsveränderungen **EUR 0,00**
(VJ EUR 0,00)

Bestandsveränderungen waren in 2022 nicht vorzunehmen.

10. Ordentliche Erträge **EUR 48.153.643,92**
(VJ EUR 45.963.962,96)

Diese Zeile weist die Summe der ordentlichen Erträge aus. Gegenüber der Haushaltsplanung ergeben sich Mehrerträge von EUR 5.270.798,92

11. Personalaufwendungen **EUR 10.733.576,67**
(VJ EUR 9.998.866,38)

Die Personalaufwendungen beinhalten neben den Beamtenbezügen (EUR 1.179.882,59), den Vergütungen der tariflich Beschäftigten (EUR 7.325.772,71) und sonstigen Beschäftigten (EUR 32.693,35) auch die Beiträge zu Versorgungskassen, Sozialversicherungsträgern, zur Berufsgenossenschaft und an Rückstellungen (EUR 2.161.300,25).

Im Haushaltsplan 2022 wurde für die Personalaufwendungen ein Gesamtbetrag von EUR 10.694.540,24 veranschlagt, was einen Mehraufwand von EUR 39.036,43 ergibt.

12. Versorgungsaufwendungen

EUR 1.753.155,15
(VJ EUR 3.156.678,78)

Die im Haushaltsjahr 2022 geleisteten Versorgungsaufwendungen und Beihilfeleistungen für Versorgungsempfänger sowie die Zuführung zur Pensionsrückstellung für Versorgungsempfänger sind hier abgebildet. Auch die Pensionsrückstellungen für die aktiven Beamten werden hier abgewickelt.

Bei einem Haushaltsansatz 2022 wurde für die Versorgungsaufwendungen ein Ansatz von EUR 1.073.210,72 berücksichtigt. Durch einen Anstieg der gesetzlich normierten Pensions- und Beihilferückstellungen mussten im Haushaltsjahr EUR 679.994,43 zusätzlich zum Haushaltsansatz bereitgestellt werden.

13. Aufwendungen für Sach- und Dienstleistungen

EUR 6.949.601,22
(VJ EUR 6.624.650,53)

Die Sach- und Dienstleistungen betreffen den Unterhaltungs- und Bewirtschaftungsaufwand für das Sachanlagevermögen, Aufwand für Energie, Wasser, Betriebs- und Treibstoffe, zu leistende Erstattungen an Bund, Land, Gemeinden und sonstige öffentliche und private Bereiche sowie den Aufwand für Sachleistungen und Dienstleistungen Externer.

Gegenüber dem fortgeschriebenen Haushaltsansatz ergeben sich wiederum Minderaufwendungen von EUR 1.578.266,76, die sich u.a. aus einem geringeren Unterhaltungsaufwand für die städtischen Grundstücke und Gebäude, geringeren Energieaufwendungen und sonstigen Dienstleistungen ergeben.

14. Bilanzielle Abschreibungen

EUR 4.137.974,29
(VJ EUR 3.890.845,91)

Die bilanziellen Abschreibungen bilden den Werteverzehr der immateriellen Vermögensgegenstände (EUR 23.847,40) und des Sachanlagevermögens (EUR 4.114.126,89) ab. Die Abschreibungen auf das Sachanlagevermögen beziehen sich insbesondere auf die Abschreibungen für die Gebäude (EUR 1.184.389,30) und das Infrastrukturvermögen (EUR 2.013.211,93). Gegenüber der Haushaltsplanung ergeben sich Mehraufwendungen von EUR 407.529,29.

Den Abschreibungen stehen Erträge aus der Auflösung von Sonderposten aus Beiträgen (EUR 893.069,05) sowie aus Zuwendungen und allgemeinen Umlagen (EUR 2.191.082,15) und damit insgesamt EUR 3.084.151,20 gegenüber. Dies entspricht einer Quote von 74,5 v.H..

15. Transferaufwendungen **EUR 20.714.610,58**
(VJ EUR 19.549.421,55)

Zu den Transferaufwendungen gehören die Kreisumlage (EUR 16.994.411,52), die Gewerbesteuerumlage (EUR 567.364,65), die Aufwendungen für Zuwendungen und Zuschüsse an den öffentlichen und den privaten Bereich (EUR 1.832.474,04, davon EUR 550.000,00 an verbundene Unternehmen), die Aufwendungen für Jugendhilfe und soziale Leistungen (EUR 908.109,32), die Umlage an den VHS-Zweckverband (EUR 126.700,05) sowie die Allgemeine Umlage an das Land (EUR 285.551,00).

Gegenüber dem fortgeschriebenen Haushaltsansatz ergeben sich Minderaufwendungen von EUR 1.870.986,14.

16. Sonstige ordentliche Aufwendungen **EUR 3.448.552,75**
(VJ EUR 3.522.097,56)

In dieser Zeile der Ergebnisrechnung sind alle Aufwendungen enthalten, die nicht den anderen Aufwandspositionen, den Zinsen und ähnlichen Aufwendungen oder den außerordentlichen Aufwendungen zuzuordnen sind.

Die wesentlichen Posten sind hier die Aufwendungen für zu leistende Versicherungsbeiträge und Aufwendungen in Schadenfällen, für sonstige Beiträge, für Geschäftsaufwand, für Aufwand für Aus- und Fortbildung, Aufwendungen für Rat und Ausschüsse, der Aufwand für Verluste aus dem Abgang von Anlagevermögen, Honorare für Ehrenamtliche und Honorarkräfte sowie Aufwand für Mieten, Pachten, Erbbauzinsen.

Gegenüber dem fortgeschriebenen Haushaltsansatz ergeben sich Minderaufwendungen von EUR 121.689,51.

17. Ordentliche Aufwendungen **EUR 47.737.470,66**
(VJ EUR 46.742.560,71)

Diese Zeile weist die Summe der ordentlichen Aufwendungen aus.

Gegenüber dem fortgeschriebenen Haushaltsansatz 2022 ergeben sich Minderaufwendungen von EUR 2.444.432,26.

18. Ordentliches Ergebnis **EUR 416.173,26**
(VJ EUR - 778.597,75)

Das Ordentliche Ergebnis wird aus dem Saldo der ordentlichen Erträge (Zeile 10) und ordentlichen Aufwendungen (Zeile 17) ermittelt.

19. Finanzerträge **EUR 271.959,59**
(VJ EUR 540.387,20)

Die Finanzerträge bestehen aus den Gewinnanteilen der verschiedenen Beteiligungen (EUR 265.497,00), aus Erträgen aus Wertpapieren des Anlagevermögens (EUR 134,06), aus Gewerbesteuernachforderungszinsen (EUR 6.319,00) und sonstigen Finanzerträgen (EUR 9,53).

20. Zinsen und ähnlichen Aufwendungen **EUR 413.088,34**
(VJ EUR 373.586,59)

Zu den Zinsen und ähnlichen Aufwendungen gehören die Zinszahlungen für Investitionskredite, kreditähnliche Rechtsgeschäfte und sonstigen Finanzaufwand (EUR 413.001,34) sowie der Aufwand für Gewerbesteuererstattungszinsen (EUR 87,00).

21. Finanzergebnis **EUR -141.128,75**
(VJ EUR 166.800,61)

Das Finanzergebnis setzt sich aus dem Saldo der Finanzerträge (Zeile 19) und der Zinsaufwendungen und sonstigen Finanzaufwendungen (Zeile 20) zusammen.

22. Ergebnis der laufenden Verwaltungstätigkeit **EUR 275.044,51**
(VJ EUR - 611.797,14)

Das Ergebnis der laufenden Verwaltungstätigkeit besteht aus dem ordentlichen Ergebnis (Zeile 18) und dem Finanzergebnis (Zeile 21).

23. Außerordentliche Erträge **EUR 205.326,35**
(VJ EUR 304.806,91)

Für alle ausgewiesenen Minderträge und Mehraufwendungen die im Zusammenhang mit der Corona-Pandemie und dem Angriffskrieg gegen die Ukraine stehen hat das Land in 2022 eine Bilanzierungshilfe NKF-CUIG vorgesehen. Mit der Haushaltsaufstellung war von einem Schaden von EUR 1.020.454,00 ausgegangen worden.

24. Außerordentliche Aufwendungen **EUR 0,00**
(VJ EUR 0,00)

In 2022 ergaben sich keine außerordentlichen Aufwendungen.

25. Außerordentliches Ergebnis **EUR 205.326,35**
(VJ EUR 304.806,91)

Diese Zeile weist den Saldo aus außerordentlichen Erträgen und Aufwendungen aus.

26. Jahresergebnis **EUR 480.370,86**
(VJ EUR - 306.990,23)

Das Jahresergebnis ist der Saldo aus dem Ergebnis der laufenden Verwaltungstätigkeit (Zeile 22) und dem außerordentlichen Ergebnis (Zeile 25).

Nachrichtlich: Verrechnung von Erträgen und Aufwendungen mit der Allgemeinen Rücklage:

27. Verrechnete Erträge bei Vermögensgegenständen **EUR 0,00**
(VJ EUR 0,00)

Verrechnete Erträge bei Vermögensgegenständen ergaben sich in 2022 nicht.

28. Verrechnete Aufwendungen bei Vermögensgegenständen **EUR 0,00**
(VJ EUR 0,00)

Verrechnete Aufwendungen bei Vermögensgegenständen ergaben sich in 2022 nicht.

29. Verrechnete Aufwendungen bei Finanzanlagen **EUR 0,00**
(VJ EUR 0,00)

Verrechnete Aufwendungen bei Finanzanlagen ergaben sich in 2022 nicht.

30. Verrechnungssaldo **EUR 0,00**
(VJ EUR 0,00)

V. Allgemeine Erläuterungen zur Gesamtfinanzzrechnung

Gemäß § 45 Abs. 1 KomHVO sind im Anhang die in der Finanzrechnung nachzuweisenden Einzahlungen und Auszahlungen aus der Investitionstätigkeit und die Finanzierungstätigkeit zu erläutern. Die Finanzrechnung stellt neben der Bilanz und der Ergebnisrechnung die dritte Komponente des Neuen Kommunalen Finanzmanagements (NKF) dar. In der Finanzrechnung werden auf der Grundlage des Bruttoprinzips alle erhaltenen Einzahlungen und geleisteten Auszahlungen des Haushaltsjahres nachgewiesen.

Die Gliederung der Finanzrechnung entspricht im Wesentlichen der Gliederung der Ergebnisrechnung. Insoweit gelten die Ausführungen zur Ergebnisrechnung entsprechend.

Zusätzlich werden in der Finanzrechnung die Zahlungsströme für die Investitionstätigkeit sowie die Veränderungen des Bestandes an Finanzmitteln abgebildet. Der in der Finanzrechnung als Ergebnis ausgewiesene Bestand an liquiden Mitteln entspricht dem in der Bilanz ausgewiesenen Bestand liquider Mittel aller Bankkonten und Kassenbestände.

Abweichungen zwischen Ergebnisrechnung und Finanzrechnung ergeben sich einerseits durch die in der Ergebnisrechnung enthaltenen zahlungsunwirksamen Geschäftsvorfälle wie zum Beispiel Erträge aus der Auflösung von Sonderposten oder Rückstellungen, Abschreibungen, Zuführungen, Inanspruchnahme von Rückstellungen oder Rechnungsabgrenzungen und andererseits durch in der Finanzrechnung enthaltene Zahlungsvorgänge, die weder Ertrag noch Aufwand darstellen, wie zum Beispiel Auszahlungen für Investitionen und Tilgung von Darlehn oder Einzahlungen aus Investitionszuschüssen und die Neuaufnahme von Darlehn.

Eine Übersicht zur Übertragung von Ermächtigungen (Auszahlungen für Investitionen und Investitionsförderungsmaßnahmen) nach § 22 KomHVO enthält Anlage 5.

Finanzrechnung 2022

Einzahlungen aus lfd. Verwaltungstätigkeit	EUR	47.509.287,67
<u>Auszahlungen aus lfd. Verwaltungstätigkeit</u>	EUR	<u>-45.303.668,76</u>
Saldo aus lfd. Verwaltungstätigkeit	EUR	2.205.618,91
Summe investive Einzahlungen	EUR	5.817.205,87
<u>Summe investive Auszahlungen</u>	EUR	<u>-10.119.033,39</u>
Saldo Investitionstätigkeit	EUR	-4.301.827,52
Finanzmittelüberschuss/-fehlbetrag	EUR	-2.096.208,61
Aufnahme von Krediten	EUR	3.800.000,00
Tilgungsleistungen	EUR	-919.334,11
Aufnahme von Krediten zur Liquiditätssicherung	EUR	0,00
<u>Tilgung von Krediten zur Liquiditätssicherung</u>	EUR	<u>0,00</u>
Änderung Bestand eigener Finanzmittel	EUR	784.457,28
Anfangsbestand Finanzmittel zum 1.1.2022	EUR	4.137.496,02
<u>Änderung Bestand fremde Finanzmittel</u>	EUR	<u>-107.710,48</u>
Liquide Mittel 31.12.2022	EUR	4.814.242,82

VI. Sonstige Pflichtangaben

1. Haftungsverhältnisse

Im Anhang zur Bilanz sind auch Haftungsverhältnisse zu erläutern, aus denen der Stadt Bad Driburg in künftigen Haushaltsjahren Verpflichtungen zu Leistungen erwachsen können, der Eintritt der Verpflichtung aber nach derzeitigem Stand nicht erwartet wird. Haftungsverhältnisse unterscheiden sich von den Verbindlichkeiten und Rückstellungen durch den Grad der Wahrscheinlichkeit der Inanspruchnahme.

Haftungsverhältnisse bestehen in Form von Bürgschaften, die die Stadt Bad Driburg für die Darlehen der verbundenen Unternehmen und des Sondervermögens übernommen hat. Die Haftungssumme beläuft sich zum 31.12.2022 auf EUR 23.314.245,62, davon für das Sondervermögen Abwasserwerk EUR 13.415.089,78 (mit KFW Darlehn: 13.725.160,78).

Erst bei einer drohenden Inanspruchnahme aus einer Bürgschaft ist für die Verpflichtung eine Verbindlichkeitenrückstellung zu bilden. Dies ist bei den von der Stadt Bad Driburg gegebenen Ausfallbürgschaften derzeit nicht der Fall. Außerdem haben die Darlehen im Rahmen der Bewertung der Finanzanlagen (insbesondere des Sondervermögens) das Vermögen der Stadt Bad Driburg bereits gemindert.

Auf die nachrichtlichen Angaben im Verbindlichkeitspiegel gem. § 48 Abs. 1 S. 2 KomHVO wird verwiesen (Anlage 3).

2. Wesentliche Verträge und sonstige finanzielle Verpflichtungen

a) Heilbadvertrag

Der Rat der Stadt Bad Driburg hat am 29.03.2021 einen neuen Heilbadvertrag mit Wirkung vom 1.04.2021 beschlossen.

Mit diesem Vertrag verpflichtet sich die Stadt Bad Driburg für die Dauer von 15 Jahren zur Zahlung einer jährlichen Vergütung und eines Investitionskostenzuschusses an die Gräflicher Park GmbH & Co. KG. Einzelheiten sind dem am 30.03.2021 unterzeichneten Vertragswerk zu entnehmen.

b) Übertragung von Aufgaben der Datenverarbeitung

Die Stadt Bad Driburg hat die Gemeinsame Kommunale Datenverarbeitungszentrale Paderborn dahingehend beauftragt, laufende Anwendungen von Verfahren und Programmen unterstützend zu betreuen.

c) Konzessionsvertrag Wasser

Die Stadtwerke erfüllen die nach Art. 28 Abs. 2 Grundgesetz der Stadt obliegende Verpflichtung, für die Dauer dieser Vereinbarung jedermann innerhalb des Versorgungsgebietes mit Wasser zu beliefern. Ein neuer Konzessionsvertrag wurde am 27.01.2022 abgeschlossen.

d) Konzessionsvertrag Strom für die Ortschaften Dringenberg, Neuenheerse und Kühlsen

Seit dem 01.01.2017 ist die Westfalen Weser Netz GmbH Konzessionsnehmerin für das Stromversorgungsnetz der allgemeinen Versorgung in den Ortschaften Dringenberg, Neuenheerse und Kühlsen.

e) Konzessionsvertrag Strom für die Stadt Bad Driburg (außer den Ortschaften Dringenberg, Neuenheerse und Kühlsen)

Seit dem 01.01.2017 ist die Westfalen Weser Netz GmbH Konzessionsnehmerin für das Stromversorgungsnetz der allgemeinen Versorgung in der Stadt Bad Driburg (außer den Ortschaften Dringenberg, Neuenheerse und Kühlsen).

f) Konzessionsvertrag Gas

Seit dem 01.01.2017 ist die Westfalen Weser Netz GmbH Konzessionsnehmerin für das Gasversorgungsnetz der allgemeinen Versorgung in der Stadt Bad Driburg

3. Betriebe gewerblicher Art Bäder, Dienstleistungen und Kurbetrieb

Der Betrieb gewerblicher Art Bäder wird weiter im Kernhaushalt geführt und ist in die betreffenden Bilanzpositionen integriert. Ferner wurden die Betriebe gewerblicher Art Dienstleistungen und Kurbetrieb eröffnet, welche ebenfalls in den Bilanzpositionen enthalten sind.

4. Stellenplan

Im Jahresdurchschnitt vor dem Bilanzstichtag waren bei der Stadt Bad Driburg 15 Beamte (m/w/d), 136 tariflich Beschäftigte (m/w/d) im TVöD und 56 tariflich Beschäftigte im TV Sozial- und Erziehungsdienst (m/w/d) in Voll- und Teilzeit beschäftigt. Honorarvereinbarungen bestanden mit 6

Mitarbeitern (m/w/d). In der Ausbildung zum Verwaltungsfachgestellten befanden sich insgesamt zwei Auszubildende (m/w/d) und eine Auszubildende in der Ausbildung zur Stadtinspektorin im gehobenen Dienst. Im Bereich des Sozial- und Erziehungsdienstes befanden sich zwei Berufspraktikanten (m/w/d) für die staatliche Anerkennung zum/r Erzieher/in sowie eine Auszubildende in der praxisintegrierten Ausbildung zur Erzieherin. Die Ausbildungsplanung der Stadt Bad Driburg ist bedarfsgerecht organisiert, so dass ausscheidende Mitarbeiter in der Regel durch selbst ausgebildetes Personal ersetzt werden. Zudem wird den Berufs- und Schülerpraktikanten sowie Rechtsreferendaren (m/w/d) die Möglichkeit gegeben, einen berufsspezifischen Einblick in den sozialpädagogischen Bereich der frühkindlichen Erziehung oder in die Verwaltung zu erhalten. Damit die gestiegenen Anforderungen und Arbeitsumfänge durch die Mitarbeiter der Stadt Bad Driburg bewältigt werden können, ist qualifiziertes Personal von besonderer Bedeutung. Daher wird in allen Fachbereichen der Verwaltung eine zielgerichtete Weiterbildung verfolgt, um die Leistungsfähigkeit der Mitarbeiter kontinuierlich auszubauen.

Im Jahr 2022 ergaben sich keine Abweichungen zum Stellenplan. Die im Stellenplan 2022 vorgesehenen Stellen wurden unterjährig nach oder neu besetzt.

Die Personalplanung für das Haushaltsjahr 2022 entsprach dem Stand August/September 2021.

4. Organe und Mitgliedschaften

Gemäß § 95 Abs. 2 GO werden am Schluss des Lageberichtes für den Bürgermeister, Beigeordneten und Kämmerer sowie für die Ratsmitglieder folgende Angaben gemacht:

- Familienname, Vorname
- ausgeübter Beruf
- Mitgliedschaften in Aufsichtsräten und anderen Kontrollgremien i. S. d. § 125 Abs. 1 Satz 3 des Aktiengesetzes
- Mitgliedschaft in Organen von verselbständigten Aufgabenbereichen der Gemeinde in öffentlich-rechtlicher und privatrechtlicher Form
- Mitgliedschaft in Organen sonstiger privatrechtlicher Unternehmen

- **Bürgermeister Burkhard Deppe**

1. EnergieNetz Mitte GmbH (GV)
2. Bad Driburger Touristik GmbH (AR)
3. Bad Driburger Touristik GmbH (GV)
4. Driburg Therme GmbH (AR)
5. Egge Wasserwerke GmbH (GV)
6. GfW Ges. für Wirtschaftsförderung im Kreis Höxter mbH (AR)
7. GfW Ges. für Wirtschaftsförderung im Kreis Höxter mbH, Strukturpolitischer Beirat (Stellv.M.)
8. Stadtwerke Bad Driburg (AR)
9. Ausschuss für anzeigepflichtige Entlassungen der Arbeitsagentur PB
10. DStGB Ausschuss für Wirtschaft, Tourismus und Verkehr (WTV)
11. StGB NW Hauptausschuss (ordentliches Mitglied)
12. DStGB NW Mitgliederversammlung
13. StGB NW Ausschuss für Schule, Kultur u. Sport
14. StGB NW Fachgremium Bezirks AG RP Detmold
15. Fachbeirat Teutoburger Wald Tourismus (OWL GmbH)
16. AOK NordWest Regionalrat
17. AOK NordWest Verwaltungsrat
18. AOK NordWest Markt- u. Produkt-A (Mitglied)
19. AOK NordWest WiderspruchA, Organisations-, Finanz- u. Grundsatz-A (*stellv. Mitglied*)
20. Buergerenergie e.G. (AR, GV)
21. EnergieNetz Mitte (ehem. E.ON Mitte AG), Energiebeirat
22. GKD Paderborn (Verbandsversammlung)
23. GKD Paderborn (Verwaltungsrat, beratend)
24. GVVaG Versicherungsverband für Gemeinden und Gemeindeverbände (Mitgliederversammlung)
25. GVVaG Versicherungsverband für Gemeinden und Gemeindeverbände

- (Regionalbeirat)
26. KAV Kommunalen Arbeitgeberverband NRW Gruppenausschuss „Verwaltung“ (Ersatzmitglied)
 27. NPH Nahverkehrsverbund Paderborn/Höxter, Beirat
 28. Westfalen-Weser Netz, Regionalbeirat Süd
 29. Westfalen-Weser-Netz, Beirat
 30. WWE Gesellschafterversammlung (Mitgl. GV), u. Kommanditistenversammlung
 31. Vorstand regiopolREGION PADERBORN e.V.
 32. RegiopolREGION PADERBORN e.V. Mitgliederversammlung
 33. Lenkungskreis Bildungsregion (BM Mitglied)
 34. Diotima Gesellschaft e.V. (2. Vorsitzender)
 35. Kulturstiftung Schröder (Stellv. - Vorstand, Kuratorium)
 36. Kur- und Verkehrsverein (Beirat)

- **Beigeordneter Michael Scholle**

1. Stadtentwicklungsgesellschaft Bad Driburg mbH, Vors. AR
2. Gesellschaft für Wirtschaftsförderung im Kr. Höxter, GV
3. Strukturpolitischer Beirat GFW
4. VHS-Zweckverband, Verbandsvorsteher
5. Med. Dienst Westfalen-Lippe, Verw.Rat u. HFA
6. Kulturstiftung Schröder, Vorstand
7. Deutsche Olympische Gesellschaft im Hochstift, Vorsitzender
8. INTEG Stiftungsvorstand (ab 08/2023)

- **Stadtkämmerer Franz-Josef Koch**

1. Stadtwerke Bad Driburg GmbH; Vors. GV
2. Driburg Therme GmbH; Vors. GV
3. Stadtentwicklungsgesellschaft Bad Driburg mbH, Vors. GV
4. Mitglied der Vertreterversammlung der Vereinigten Volksbank eG

- **Ratsmitglieder**

Name	Vorname	Beruf	Gremien und Vereine
Amstutz	Andreas	Dipl.-Finanzwirt	AR Stadtentwicklungsges. Bad Driburg mbH
Arens	Thomas	Technischer Betriebswirt	MitgliederV. StGB NRW AR Stadtwerke Bad Driburg GmbH
Beck	Beate	Containment Scout Kreis Höxter	Verbandsversammlung VHS AR Bad Driburg-Solar GmbH & Co. KG
Bergmann	Katrin	Telefonistin	
Blome	Bernd	Hausverwalter	GV Bad Driburger Touristik GmbH AR Stadtentwicklungsges. Bad Driburg mbH
Cyrkel	Uwe	Augenoptiker	AR Stadtentwicklungsges. Bad Driburg mbH (RM ab 22.08.2023)
Denkner	Martina	Geschäftsführerin	AR Bad Driburger Touristik GmbH AR Bad Driburg Therme GmbH AR Stadtwerke Bad Driburg GmbH
Eichenseher	Peter	Tonmeister i.R.	AR Stadtentwicklungsges. Bad Driburg mbH
Fabian	Peter	Dipl. Sozialarbeiter	Verbandsversammlung VHS
Flemming-Schmidt	Petra	Rentnerin	AR Driburg Therme GmbH AR Stadtentwicklungsges. Bad Driburg mbH
Frahmke	Philipp	Versicherungskaufmann	GV Bad Driburg Therme GmbH (ber.) AR Stadtwerke Bad Driburg GmbH GV Stadtentwicklungsges. Bad Driburg mbH

			(ber.) GV Bad Driburger – Energienetz GmbH GV Bad Driburg- Energie-Verw.Ges. mbH AR Bad Driburg-Solar GmbH & Co. KG
Gehle	Detlef	Berufsoffizier a.D.	GV Bad Driburger Touristik GmbH AR Bad Driburg Therme GmbH AR Stadtentwicklungsges. Bad Driburg mbH
Göke	Matthias	Kaufmann	GV Bad Driburger Touristik GmbH
Hagemann	Martin	Schulleiter	Verbandsversammlung VHS
Heinemann	Christa	Gastronomin/Einzelhandelskauffrau	AR Bad Driburger Touristik GmbH AR Stadtentwicklungsges. Bad Driburg mbH
Hillebrand	Carina	Sozialpädagogin	
Koch	Hermann Josef	Rentner	
Kohls	Mark Hinrich	Unternehmer	AR Driburg Therme GmbH
Lange	Klaus	Berufskraftfahrer	AR Driburg Therme GmbH
Lausen	Susanne	Sekretärin der GF	
Legge	Dieter	Gärtnermeister	GV BeSte Stadtwerke GmbH AR Stadtwerke Bad Driburg GmbH Einigungsstelle § 67 LPVG
Lingemann	Paul	Ingenieur/Geschäftsführer	
Lübeck	Aika	Ärztin	AR Stadtentwicklungsges. Bad Driburg mbH (Ratsmitglied bis 30.06.2023)
Müller	Fred	Pensionär	AR Bad Driburg Therme GmbH

			AR Stadtwerke Bad Driburg GmbH
Nolte	Nadine	Verwaltungswirtin	Einigungsstelle § 67 LPVG GV Bad Driburger – Energienetz GmbH AR Driburg Therme GmbH
Oeynhausen	Antonius	Dipl. Kaufmann	MitgliederV. StGB NRW AR Stadtentwicklungsges. Bad Driburg mbH AR Driburg Therme GmbH (Ratsmitglied bis 30.09.2023)
Pirsig	Rainer	Dipl.-Ing.	GV Stadtwerke Bad Driburg GmbH AR Stadtentwicklungsges. Bad Driburg mbH
Sagel	Andreas	Groß- u. Außenhandelskaufmann	GV Egge Wasserwerke GmbH
Sagel	Thorsten	Bäcker/ I-Kraft	AR Stadtentwicklungsges. Bad Driburg mbH
Sammert	Uwe	Kfz-Mechaniker	AR Stadtwerke Bad Driburg GmbH
Seifert	Julia	Zahnprophylaktische Angestellte	MitgliederV. StGB NRW
Strauß	Marianne	Praxismanagerin	Kuratorium Stiftung INTEG AR Bad Driburg Therme GmbH
Van Plüer	Sascha	Dachdecker	AR Stadtentwicklungsges. Bad Driburg mbH
Wieneke	Tobias	Geschäftsführer	AR Stadtwerke Bad Driburg GmbH
Wilde	Klaus-Dieter	Rentner	Einigungsstelle § 67 LPVG AR Bad Driburg Therme GmbH AR Stadtw. Bad Driburg GmbH

Die Vorschrift dient dazu, insbesondere gegenüber Bürgerinnen und Bürgern die Verantwortlichkeiten für den Jahresabschluss hervorzuheben. Gleichzeitig wird über die o.a. Pflichtangaben auf mögliche typische Interessenkonflikte hingewiesen, die im Zusammenhang mit der ausgeübten Tätigkeit stehen und dafür von Bedeutung sind.

Bad Driburg, 23. November 2023

Aufgestellt:

Bestätigt:

Franz-Josef Koch
Stadtkämmerer

Burkhard Deppe
Bürgermeister

Anlagen

1. Anlagenspiegel
2. Forderungsspiegel
3. Verbindlichkeitspiegel mit Nachweis der Haftungsverhältnisse
4. Darstellung der Rückstellungen für unterlassene Instandhaltungen mit dazugehörigen Vermögensgegenständen des Anlagevermögens
5. Übersicht zur Übertragung von Ermächtigungen
6. Eigenkapitalspiegel
7. Aufstellung der Aufwendungen und Erträge mit den einzubeziehenden vollkonsolidierungsfähigen verselbständigten Aufgabenbereiche (§ 38 Abs. 2 S. 2 KomHVO)

Stadt Bad Driburg

Entwicklung des Anlagevermögens 2022

Anlagevermögen	01.01.2022		Anschaffungs- und Herstellungskosten		31.12.2022		Abschreibungen		Abschreibungen im Haushaltsjahr 2022		Kumulierte AfA zum 31.12.2022		Restbuchwerte	
	EUR		EUR		EUR		EUR		EUR		EUR		EUR	
	Zugänge im Haushaltsjahr 2022	Abgänge im Haushaltsjahr 2022	Umbuchungen im Haushaltsjahr 2022	Abgänge im Haushaltsjahr 2022	Zuschreibungen im Haushaltsjahr 2022	Abgänge im Haushaltsjahr 2022	Kumulierte AfA zum 01.01.2022	Zuschreibungen im Haushaltsjahr 2022	Abgänge im Haushaltsjahr 2022	Kumulierte AfA zum 31.12.2022	Buchwert 31.12.2022	Buchwert 31.12.2021		
1. Immaterielle Vermögensgegenstände	203.694,17	6.104,32	0,00	0,00	209.798,49	-139.389,04	0,00	-23.847,40	0,00	-163.235,44	46.563,05	64.306,13		
1.1 Lizenzen	128.112,30	6.104,32	0,00	0,00	134.216,62	-74.236,35	0,00	-18.957,98	0,00	-63.384,23	53.885,95	53.885,95		
1.2 DV-Software	75.581,87	0,00	0,00	0,00	75.581,87	-64.981,69	0,00	-4.889,52	0,00	-69.871,21	5.730,68	10.620,18		
2. Sachanlagen	162.476.200,82	10.274.613,23	-221.032,16	0,00	172.529.781,89	-47.094.144,38	0,00	-4.114.126,89	0,00	-51.208.272,27	121.321.509,62	115.362.855,44		
2.1 Unbebaute Grundstücke und Grundstücks-	20.966.460,28	495.079,07	-2.107.919,57	45.446,91	27.296.277,29	-1.399.719,51	0,00	-95.447,94	0,00	-1.497.176,45	19.807.053,84	19.572.764,77		
2.1.1 Grünflächen	9.440.254,94	424.896,26	-142.277,04	0,00	9.722.874,16	-606.043,74	0,00	-90.903,93	0,00	-696.946,79	9.025.927,37	8.834.311,20		
2.1.2 Ackerland	217.669,28	0,00	-3.914,00	0,00	213.755,28	0,00	0,00	0,00	0,00	213.755,28	213.755,28	217.669,28		
2.1.3 Wald, Forsten	10.209.341,98	0,00	-3.900,00	45.448,91	10.265.790,90	-789.671,77	0,00	-4.544,89	0,00	-794.216,66	9.460.484,24	9.419.670,22		
2.1.4 Sonstige unbebaute Grundstücke	1.101.215,07	70.183,41	-64.510,53	0,00	1.106.887,95	0,00	0,00	0,00	0,00	-1.106.887,95	1.101.215,07	1.101.215,07		
2.2 Bebaute Grundstücke und Grundstücksgleiche	44.302.225,04	126.568,97	-3.250,00	5.982.498,01	50.408.001,92	-14.270.154,01	0,00	-1.086.947,36	0,00	-15.359.093,37	35.046.906,55	30.022.071,03		
2.2.1 Kinderg- und Jugendeinrichtungen	1.725.537,11	106.431,82	0,00	5.982.498,01	7.814.428,94	-600.404,15	0,00	-91.505,15	0,00	-691.909,30	7.122.517,64	1.125.132,96		
2.2.2 Schulen	21.151.627,36	0,00	0,00	0,00	21.151.627,36	-7.354.379,56	0,00	-465.905,25	0,00	-7.820.284,81	13.331.342,55	13.797.477,80		
2.2.3 Wohnbauten	0,00	0,00	0,00	0,00	0,00	0,00	0,00	0,00	0,00	0,00	0,00	0,00		
2.2.4 Sonstige Dienst-, Geschäfts- und Betriebsgebäude	21.425.060,57	20.137,05	-3.250,00	0,00	21.441.947,62	-8.315.370,30	0,00	-531.539,96	0,00	-6.846.901,26	14.595.046,36	15.109.890,27		
2.3 Infrastrukturvermögen	78.947.594,20	162.936,52	-4.372,38	223.078,31	79.239.228,65	-25.692.930,36	0,00	-2.013.211,93	0,00	-27.706.142,29	51.623.084,36	53.254.853,84		
2.3.1 Grund und Boden des Infrastruktur-	12.226.334,56	12.931,24	-4.372,38	0,00	12.234.893,42	0,00	0,00	0,00	0,00	-27.706.142,29	12.234.893,42	12.226.334,56		
2.3.2 Brücken und Tunnel	5.328.834,73	59.777,57	0,00	166.080,13	5.554.672,43	-1.443.129,04	0,00	-127.893,15	0,00	-1.571.022,19	3.983.650,24	3.885.705,69		
2.3.3 Gleisanlagen mit Streckenausrüstung	0,00	0,00	0,00	0,00	0,00	0,00	0,00	0,00	0,00	0,00	0,00	0,00		
2.3.4 Entwässerungs- und Abwasser-	0,00	0,00	0,00	0,00	0,00	0,00	0,00	0,00	0,00	0,00	0,00	0,00		
2.3.5 Straßennetz mit Wegen, Plätzen	61.300.557,62	90.217,71	0,00	57.018,16	61.447.793,51	-24.222.703,31	0,00	-1.879.998,74	0,00	-26.102.702,05	35.345.091,46	37.077.854,31		
2.3.6 Sonstige Bauten des Infrastruktur-	91.867,29	0,00	0,00	0,00	91.867,29	-27.098,01	0,00	-5.320,04	0,00	-32.418,05	59.449,24	64.769,28		
2.4 Bauten auf fremdem Grund und Boden	0,00	0,00	0,00	0,00	0,00	0,00	0,00	0,00	0,00	0,00	0,00	0,00		
2.5 Kunstgegenstände, Kulturdenkmäler	75.121,46	0,00	0,00	0,00	75.121,46	0,00	0,00	0,00	0,00	0,00	75.121,46	75.121,46		
2.6 Maschinen, technische Anlagen, Fahrzeuge	4.369.050,81	306.062,91	-1,00	596.461,28	5.271.574,00	-2.227.838,03	0,00	-252.060,84	0,00	-2.479.898,87	2.791.675,13	2.141.212,78		
2.6.1 Fahrzeuge	271.640,38	271.640,38	0,00	233,01	3.730.359,24	-1.685.973,89	0,00	-193.098,17	0,00	-1.879.068,56	1.851.295,68	1.772.505,96		
2.6.2 Maschinen und technische Anlagen	910.570,95	34.422,53	0,00	596.238,27	1.541.221,76	-541.864,14	0,00	-58.998,57	0,00	-600.832,31	940.389,45	968.706,82		
2.7 Betriebs- und Geschäftsausstattung	5.454.831,94	706.364,29	-2.617,21	210.488,51	6.369.048,03	-3.507.507,47	0,00	-664.464,82	0,00	-4.171.972,29	2.197.075,74	1.947.324,47		
2.8 Geleisite Anzählungen, Anlagen im Bau	8.358.897,09	8.477,67	0,00	-7.057,915,02	9.778.599,54	0,00	0,00	0,00	0,00	-2.095.478,57	9.778.599,54	8.358.897,09		
3. Finanzanlagen	33.012.264,37	0,00	0,00	0,00	33.012.264,37	-2.095.478,57	0,00	0,00	0,00	-2.095.478,57	30.916.785,80	30.916.785,80		
3.1 Anteile an verbundenen Unternehmen	11.435.021,24	0,00	0,00	0,00	11.435.021,24	-2.095.478,57	0,00	0,00	0,00	-2.095.478,57	9.339.542,67	9.339.542,67		
3.2 Beteiligungen	1.399.974,00	0,00	0,00	0,00	1.399.974,00	0,00	0,00	0,00	0,00	0,00	1.399.974,00	1.399.974,00		
3.3 Sondervermögen	20.914.220,00	0,00	0,00	0,00	20.914.220,00	0,00	0,00	0,00	0,00	0,00	20.914.220,00	20.914.220,00		
3.4 Wertpapiere des Anlagevermögens	523.049,13	0,00	0,00	0,00	523.049,13	0,00	0,00	0,00	0,00	523.049,13	523.049,13			
3.5 1 an verbundenen Unternehmen	0,00	0,00	0,00	0,00	0,00	0,00	0,00	0,00	0,00	0,00	0,00	0,00		
3.5.2 an Beteiligungen	0,00	0,00	0,00	0,00	0,00	0,00	0,00	0,00	0,00	0,00	0,00	0,00		
3.5.3 an Sondervermögen	0,00	0,00	0,00	0,00	0,00	0,00	0,00	0,00	0,00	0,00	0,00	0,00		
3.5.4 Sonstige Ausleihungen	0,00	0,00	0,00	0,00	0,00	0,00	0,00	0,00	0,00	0,00	0,00	0,00		
4. Summe des Anlagevermögens	195.692.159,36	10.280.717,55	-221.032,16	0,00	205.751.844,75	-48.329.011,99	0,00	-4.137.974,29	0,00	-53.466.986,28	152.284.858,47	146.363.147,37		

Forderungsspiegel

Arten der Forderungen	Gesamtbetrag am 31.12.2022 EUR	mit einer Restlaufzeit von			Gesamtbetrag am 31.12.2021 EUR
		bis zu 1 Jahr EUR	1 bis 5 Jahre EUR	mehr als 5 Jahre EUR	
1. Öffentlich-rechtliche Forderungen und Forderungen aus Transferleistungen	2.923.275,83	2.840.251,21	2.067,81	80.956,81	2.902.104,50
1.1 Gebühren	59.117,12	57.296,62	968,50	852,00	94.864,01
1.2 Beiträge	188.835,04	188.835,04			193.305,81
1.3 Steuern	332.424,42	332.424,42			392.187,87
1.4 Forderungen aus Transferleistungen	1.834.283,16	1.834.283,16			1.781.548,97
1.5 Sonstige öffentlich-rechtliche Forderungen	508.616,09	427.411,97	1.099,31	80.104,81	440.197,84
2. Privatrechtliche Forderungen	747.999,63	697.745,73	50.253,90	0,00	461.344,79
2.1 gegenüber dem privaten Bereich	439.262,18	389.008,28	50.253,90		220.411,77
2.2 gegenüber dem öffentlichen Bereich	51.976,18	51.976,18			144.423,33
2.3 gegen verbundene Unternehmen	249.689,32	249.689,32			88.489,71
2.4 gegen Beteiligungen	2.056,64	2.056,64			1.297,44
2.5 gegen Sondervermögen	5.015,31	5.015,31			6.722,54
3. Sonstige Vermögensgegenstände	38.356,24	38.337,69		18,55	75.820,66
4. Summe aller Forderungen	3.709.631,70	3.576.334,63	52.321,71	80.975,36	3.439.269,95

Verbindlichkeitspiegel zum 31.12.2022
Stadt Bad Driburg

Verbindlichkeitspiegel
zum 31.12.2022
Stadt Bad Driburg

Nr.	Beschreibung	Gesamtbetrag am 31.12. des HHJ	Restlaufzeit bis 1 Jahr	Restlaufzeit 1 bis 5 Jahre	Restlaufzeit über 5 Jahre	Gesamtbetrag am 31.12. des Vorjahres	Veränderung
		EUR	EUR	EUR	EUR	EUR	EUR
1.	Anleihen	0,00	0,00	0,00	0,00	0,00	0,00
2.	Verbindlichkeiten aus Krediten für Investitionen	22.625.415,62	0,00	620.788,00	22.004.627,62	19.826.349,73	2.799.065,89
2.1	von verbundenen Unternehmen						0,00
2.2	von Beteiligungen						0,00
2.3	von Sondervermögen						0,00
2.4	vom öffentlichen Bereich						0,00
2.6	von Kreditinstituten	22.625.415,62	0,00	620.788,00	22.004.627,62	19.826.349,73	2.799.065,89
3.	Verbindlichk. aus Kred. zur Liquiditätssicherung						0,00
4.	Verbindlichkeiten aus Vorgängen, die Kreditaufn. wirtsch. gleich.					30.967,13	-30.967,13
5.	Verbindlichkeiten aus Lieferungen u. Leistungen	1.935.599,11	1.935.599,11			1.109.708,64	825.890,47
	- davon gegen verbundene Unternehmen	33.826,83	33.826,83			143.874,92	-110.048,09
	- davon gegen Beteiligungen	38.403,98	38.403,98			53.229,55	-14.825,57
	- davon gegen Sondervermögen	60.044,90	60.044,90			4.316,47	55.728,43
6.	Verbindlichkeiten aus Transferleistungen	210.507,77	210.507,77			137.257,73	73.250,04
7.	Sonstige Verbindlichkeiten	114.326,23	114.326,23			501.090,91	-386.764,68
8.	Erhaltene Anzahlungen	9.362.833,23	9.362.833,23			11.840.997,54	-2.478.164,31
9.	Summe aller Verbindlichkeiten	34.248.681,96	11.623.266,34	620.788,00	22.004.627,62	33.647.792,62	600.889,34
Nachrichtlich:							
Haftungsverhältnisse aus der Bestellung von Sicherheiten;							
z.B. Bürgschaften							
1.	Stadtwerke Bad Driburg GmbH	8.139.275,42				7.289.825,99	849.449,43
2.	DRIBURG THERME GmbH						0,00
3.	Abwasserwerk	13.725.160,78				13.819.616,98	-94.456,20
4.	BeSte Stadtwerke GmbH						0,00
5.	Stadtentwicklungsgesellschaft mbH	1.937.283,94				2.129.269,13	-191.985,19
6.	Summe	23.801.720,14				23.238.712,10	563.008,04

Bezeichnung	01.01.2022	Inanspruchnahme	Auflösung	Zuführung	31.12.2022
Rathaus	210.000,00 €	- €	- €	- €	210.000,00 €
Burg Dringenberg	40.561,25 €	- €	- €	- €	40.561,25 €
Iburg Ruinen	60.000,00 €	- €	- €	- €	60.000,00 €
Grundschule unter der Iburg, Lüftung Holzrahmenbau (erw. Haus6)	- €	- €	- €	50.000,00 €	50.000,00 €
Nebenstelle Kino Brandschutzertüchtigung	- €	- €	- €	40.000,00 €	40.000,00 €
Zehntscheune Dringenberg, Brandschutzertüchtigung	- €	- €	- €	100.000,00 €	100.000,00 €
Gesamtschule Bad Driburg, Hauptstandort, Alarmierung	- €	- €	- €	150.000,00 €	150.000,00 €
Gesamtschule Bad Driburg, Hauptstandort, Elektro NSHV	- €	- €	- €	150.000,00 €	150.000,00 €
Summen	310.561,25 €	- €	- €	490.000,00 €	800.561,25 €

Übersicht zur Übertragung von Ermächtigungen

Art der übertragenen Ermächtigungen nach § 22 KomHVO NRW	Haushaltsjahr 2022		
	Fortgeschriebener Ansatz EUR	Ist-Ergebnis EUR	Übertragung akt. Haushaltjahr EUR
Aufwandsermächtigungen			
-	-	-	-
Auszahlungsermächtigungen für Investitionen			
Teilfinanzplan 010201 Zentrale Dienste für alle Organisationseinheiten	34.861,24 €	13.100,12 €	21.761,12 €
Teilfinanzplan 010202 Bauhof, Werkstätten, Fuhrpark	396.494,87 €	138.609,76 €	257.885,11 €
Teilfinanzplan 010701 Bereitstellung und Bewirtschaftung von unbebauten Grundstücken	3.151.085,98 €	1.027.610,25 €	674.000,00 €
Teilfinanzplan 010801 Infrastrukturelle kaufm. und technische Gebäudewirtschaft	80.000,00 €	- €	80.000,00 €
Teilfinanzplan 020103 Feuerwehr	2.200.649,63 €	540.787,75 €	1.360.796,03 €
Teilfinanzplan 030101 Schule unter der Iburg	115.000,00 €	30.969,70 €	31.500,00 €
Teilfinanzplan 030103 Gemeinschafts-Grundschule Dringenberg	118.185,53 €	6.364,67 €	107.500,00 €
Teilfinanzplan 030106 Gesamtschule Hauptstandort Geschwister-Scholl-Str.	1.134.603,28 €	412.248,81 €	704.363,66 €
Teilfinanzplan 030107 Gesamtschule Nebenstandort Kapellenstraße	586.862,16 €	119.444,33 €	467.417,83 €
Teilfinanzplan 030109 Zentrale Leistungen für Schülerinnen und Schüler	910.000,00 €	278.864,36 €	631.135,64 €
Teilfinanzplan 040101 Kulturveranstaltungen und -förderung, Museen	155.000,00 €	23.330,67 €	131.669,33 €
Teilfinanzplan 040201 Ortsspezifische Kulturbauwerke	1.788.526,68 €	813.390,96 €	250.000,00 €

Auszahlungsermächtigungen für Investitionen			
Teilfinanzplan 060101 Kindergarten Bad Driburg	4.915.237,53 €	2.762.266,49 €	1.003.579,18 €
Teilfinanzplan 060102 Kindergarten Alhausen	60.000,00 €	- €	30.000,00 €
Teilfinanzplan 060103 Kindergarten Dringenberg	399.935,62 €	94.372,95 €	305.562,67 €
Teilfinanzplan 060202 Betrieb der Kinderspielplätze und Bolzplätze	446.037,60 €	158.642,02 €	287.395,58 €
Teilfinanzplan 080101 Bereitstellung und Betrieb von Sportanlagen	1.978.578,12 €	20.526,17 €	1.958.051,95 €
Teilfinanzplan 080303 Freizeitbad Bad Driburg	6.602,18 €	5.548,05 €	1.054,13 €
Teilfinanzplan 120102 Bau und Unterhaltung von Straßen, Wegen, Plätzen, Brücken, Verkehrsanl., ÖPNV	6.612.969,96 €	1.645.364,29 €	4.828.553,30 €
Teilfinanzplan 120104 Straßenreinigung und Winterdienst	40.505,00 €	- €	40.505,00 €
Teilfinanzplan 130101 Bereitstellung und Unterhaltung öffentlicher Grünflächen	2.529.885,55 €	1.577.663,40 €	950.537,81 €
Teilfinanzplan 130301 Wasser und Wasserbau	38.476,83 €	5.570,98 €	32.905,85 €
Teilfinanzplan 130401 Friedhofswesen	420.000,00 €	41.980,78 €	378.019,22 €
Teilfinanzplan 150201 Kurbeitrag/Fremdenverkehr	551.364,37 €	168.611,05 €	200.000,00 €
Kreditermächtigungen für Investitionen			
Teilfinanzplan 160101 Allgemeine Finanzwirtschaft	14.928.146,00 €	3.800.000,00 €	11.128.146,00 €
Verpflichtungsermächtigungen für Investitionen			
-	-	-	-

Bezeichnung	Bestand zum 31.12. des Vorjahres ²	Verrechnung des Vorjahres-ergebnisses	Verrechnungen mit der allgemeinen Rücklage nach § 44 Abs. 3 KomHVO im Haushaltsjahr	Veränderungen der Sonderrücklage	Jahresergebnis des Haushaltsjahres (vor Beschluss über Ergebnisverwend.)	Bestand zum 31.12. des Haushaltsjahres ²
	EUR	EUR	EUR	EUR	EUR	EUR
1.1 Allgemeine Rücklage	44.095.147,11	-	-	-		44.095.147,11
1.2 Sonderrücklagen	12.270,00	-		-		12.270,00
1.3 Ausgleichsrücklage	5.667.043,53	-306.990,23				5.360.053,30
1.4 Jahresüberschuss/-fehlbetrag	-306.990,23				480.370,86	480.370,86
1.5 Nicht durch Eigenkapital gedeckter Fehlbetrag (Gegenposten zu Aktiva) ¹						
Summe Eigenkapital	49.467.470,41	-				49.947.841,27
4. Nicht durch Eigenkapital gedeckter Fehlbetrag	-	-				-

¹ Besteht ein negatives Eigenkapital, so sind die Positionen 1.1 bis 1.4 auszuweisen (auch negativ) und kumuliert über die Position 1.5 auszubuchen.

² Bestand vor Verrechnung des Jahresergebnisses

³ Inkl. etwaiger Verrechnungen gem § 44 Abs. 3 KomHVO.

Nachrichtlich: Ergebnisverrechnungen Vorjahre (§ 39 Abs. 3 KomHVO NRW)

	3. Vorjahr	Vorvorjahr	Vorjahr	Saldo
Allgemeiner Rücklage (+/-)	0	-2.759.985,72	0,00	-2.759.985,72
Ausgleichsrücklage (+/-)	185.770,78	-1.247.562,08	-306.990,23	-1.368.781,53
Summe	185.770,78	-4.007.547,80	-306.990,23	-4.128.767,25

Aufstellung der Aufwendungen und Erträge der Stadt Bad Driburg mit den einzubeziehenden vollkonsolidierungspflichtigen verselbstständigten Aufgabenbereichen (§38 Abs. 2 S. 2 KomHVO)

Stadt Bad Driburg	gegenüber		Stadt Bad Driburg	Stadtwerke Bad Driburg GmbH	Driburg Therme GmbH	Stadtentwicklungsgesellschaft mbH	Abwasserwerk der Stadt Bad Driburg	Touristik GmbH
	Aufwendungen	Erträge						
	114.639,09	150.480,00	11.269,44	674.732,61	440.062,35			
	364.466,40	100.240,50	51.480,67	335.749,79	24.110,04			

**Teilrechnungen für das Haushaltsjahr
vom 1. Januar bis 31. Dezember 2022**

Jahresabschluss 2022

Gesamtergebnis 2022					
Stadt Bad Driburg					
Nr.	Bezeichnung	Ergebnis des Vorjahres	Fortgeschr. Ansatz des HHJ	IST-Ergebnis des HHJ	Vergleich Ansatz - IST
01	Steuern und ähnliche Abgaben	19.421.010,93	18.673.149,00	23.410.512,73	-4.737.363,73
02	+ Zuwendungen und allgemeine Umlagen	15.430.763,81	15.075.198,00	15.535.120,17	-459.922,17
03	+ Sonstige Transfererträge	10.533,30	7.500,00	44.580,04	-37.080,04
04	+ Öffentlich-rechtliche Leistungsentgelte	3.049.149,26	3.639.056,00	3.618.584,44	20.471,56
05	+ Privatrechtliche Leistungsentgelte	603.916,34	810.100,00	1.000.048,31	-189.948,31
06	+ Kostenerstattungen und Kostenumlagen	2.779.464,50	2.850.000,00	2.822.799,32	27.200,68
07	+ Sonstige ordentliche Erträge	4.669.124,82	1.827.842,00	1.721.998,91	105.843,09
08	+ Aktivierte Eigenleistung	0,00	0,00	0,00	0,00
09	+/-Bestandsveränderungen	0,00	0,00	0,00	0,00
10	= Ordentliche Erträge	45.963.962,96	42.882.845,00	48.153.643,92	-5.270.798,92
11	- Personalaufwendungen	-9.998.866,38	-10.694.540,24	-10.733.576,67	39.036,43
12	- Versorgungsaufwendungen	-3.156.678,78	-1.073.210,72	-1.753.155,15	679.944,43
13	- Aufw. für Sach- und Dienstleistungen	-6.624.650,53	-8.527.867,98	-6.949.601,22	-1.578.266,76
14	- Bilanzielle Abschreibung	-3.890.845,91	-3.730.445,00	-4.137.974,29	407.529,29
15	- Transferaufwendungen	-19.549.421,55	-22.585.596,72	-20.714.610,58	-1.870.986,14
16	- Sonstige ordentliche Aufwendungen	-3.522.097,56	-3.570.242,26	-3.448.552,75	-121.689,51
17	= Ordentliche Aufwendungen	-46.742.560,71	-50.181.902,92	-47.737.470,66	-2.444.432,26
18	= Ordentliches Ergebnis	-778.597,75	-7.299.057,92	416.173,26	-7.715.231,18
	(=Zeile 10 und 17)	0,00	0,00	0,00	0,00
19	+ Finanzerträge	540.387,20	398.921,00	271.959,59	126.961,41
20	- Zinsen und ähnliche Aufwendungen	-373.586,59	-463.020,41	-413.088,34	-49.932,07
21	= Finanzergebnis	166.800,61	-64.099,41	-141.128,75	77.029,34
	(=Zeilen 19 und 20)	0,00	0,00	0,00	0,00
22	= Ergebnis der lfd. Verwaltungstätigkeit	-611.797,14	-7.363.157,33	275.044,51	-7.638.201,84
	(=Zeilen 18 und 21)	0,00	0,00	0,00	0,00
23	+ außerordentliche Erträge	304.806,91	1.020.454,00	205.326,35	815.127,65
24	- außerordentliche Aufwendungen	0,00	0,00	0,00	0,00
25	= Außerordentliches Ergebnis	304.806,91	1.020.454,00	205.326,35	815.127,65
	(=Zeilen 23 und 24)	0,00	0,00	0,00	0,00
26	= Jahresergebnis	-306.990,23	-6.342.703,33	480.370,86	-6.823.074,19
	(=Zeilen 22 und 25)	0,00	0,00	0,00	0,00
30	Nachrichtlich: Verr. von Erträgen und Aufwendungen mit der allg. Rücklage	0,00	0,00	0,00	0,00
31	Verrechnete Erträge bei Vermögensgegenständen	0,00	0,00	0,00	0,00
32	Verrechnete Erträge bei Finanzanlagen	0,00	0,00	0,00	0,00
33	Verrechnete Aufwendungen bei Vermögensgegenständen	0,00	0,00	0,00	0,00
34	Verrechnete Aufwendungen bei Finanzanlagen	0,00	0,00	0,00	0,00
35	Verrechnungssaldo	0,00	0,00	0,00	0,00
	(=Zeile 27 bis 30)	0,00	0,00	0,00	0,00

Jahresabschluss 2022

Gesamtfinanzrechnung 2022					
Stadt Bad Driburg					
Nr.	Bezeichnung	Ergebnis des Vorjahres	Fortgeschr. Ansatz des HHJ	IST-Ergebnis des HHJ	Vergleich Ansatz - IST
01	Steuern und ähnliche Abgaben	19.856.743,25	18.673.149,00	22.931.147,31	-4.257.998,31
02	+ Zuwendungen und allgemeine Umlagen	13.042.755,84	13.010.225,00	14.059.510,17	-1.049.285,17
03	+ Sonstige Transfereinzahlungen	1.850.339,51	7.500,00	2.321.227,95	-2.313.727,95
04	+ Öffentlich-rechtliche Leistungsentgelte	2.676.913,52	2.769.211,00	2.931.959,49	-162.748,49
05	+ Private Leistungsentgelte	587.738,96	810.100,00	826.497,87	-16.397,87
06	+ Kostenerstattungen, Kostenumlagen	2.701.671,51	2.850.000,00	2.932.921,25	-82.921,25
07	+ Sonstige Einzahlungen	2.216.816,71	902.989,00	1.225.452,92	-322.463,92
08	+ Zinsen und ähnliche Einzahlungen	546.629,82	398.921,00	280.570,71	118.350,29
09	= Einz. aus lfd. Verwaltungstätigkeit	43.479.609,12	39.422.095,00	47.509.287,67	-8.087.192,67
10	- Personalauszahlungen	-9.971.267,33	-10.683.319,24	-10.699.762,24	16.443,00
11	- Versorgungsauszahlungen	-811.267,46	-945.856,72	-1.164.365,51	218.508,79
12	- Ausz. für Sach- und Dienstleistungen	-6.647.568,55	-9.571.108,60	-6.551.802,07	-3.019.306,53
13	- Zinsen und ähnliche Auszahlungen	-373.630,59	-463.020,41	-413.088,34	-49.932,07
14	- Transferauszahlungen	-21.398.440,46	-22.585.596,72	-23.087.546,85	501.950,13
15	- Sonstige Auszahlungen	-3.469.362,92	-3.319.456,64	-3.387.103,75	67.647,11
16	= Ausz. aus lfd. Verwaltungstätigkeit	-42.671.537,31	-47.568.358,33	-45.303.668,76	-2.264.689,57
17	=Saldo aus lfd. Verwaltungstätigkeit (= Zeilen 09 und 16)	808.071,81	-8.146.263,33	2.205.618,91	-10.351.882,24
18	+ Zuwendungen für Investitionsmaßnahmen	3.050.924,94	7.033.979,00	3.957.235,41	3.076.743,59
19	+ Einz. a.d. Veräußerung v. Sachanlagen	2.200.556,99	1.300.000,00	874.827,58	425.172,42
20	+ Einz. a.d. Veräußerung v. Finanzanlagen	0,00	0,00	0,00	0,00
21	+ Einz. a. Beiträgen u.ä. Entgelten	1.331.082,68	0,00	985.142,88	-985.142,88
22	+ Sonstige Investitionseinzahlungen	0,00	0,00	0,00	0,00
23	= Einzahlungen aus Investitionstätigkeit	6.582.564,61	8.333.979,00	5.817.205,87	2.516.773,13
24	- Ausz. Erwerb v. Grdstücke u. Gebäuden	-336.777,49	-3.953.889,63	-1.032.815,90	-2.921.073,73
25	- Ausz. Baumaßnahmen	-4.784.793,01	-23.566.132,04	-7.100.830,83	-16.465.301,21
26	- Ausz. Erwerb v. bewegl. Anlagevermögen	-1.220.240,89	-6.231.361,35	-1.985.386,66	-4.245.974,69
27	- Ausz. Erwerb v. Finanzanlagen	-265.000,00	-265.000,00	0,00	-265.000,00
28	- Ausz. v. aktivierbaren Zuwendungen	0,00	0,00	0,00	0,00
29	- Sonstige Investitionsauszahlungen	0,00	-200.000,00	0,00	-200.000,00
30	= Auszahlungen aus Investitionstätigkeit	-6.606.811,39	-34.216.383,02	-10.119.033,39	-24.097.349,63
31	= Saldo aus Investitionstätigkeit (= Zeilen 23 und 30)	-24.246,78	-25.882.404,02	-4.301.827,52	-21.580.576,50
32	= Finanzmittelüberschuss/Fehlbetrag (= Zeilen 17 und 31)	783.825,03	-34.028.667,35	-2.096.208,61	-31.932.458,74
33	+ Aufnahme und Rückflüsse von Krediten	0,00	14.928.146,00	3.800.000,00	11.128.146,00
34	+ Aufnahme von Krediten zur Liquiditätssicherung	0,00	3.168.985,00	0,00	3.168.985,00
35	- Tilgung und Gewährung von Krediten	-872.840,43	-1.327.000,00	-919.334,11	-407.665,89
36	- Tilgung von Krediten zur Liquiditätssicherung	0,00	-3.168.985,00	0,00	-3.168.985,00
37	= Saldo aus Finanzierungstätigkeit	-872.840,43	13.601.146,00	2.880.665,89	10.720.480,11
38	= Änderung des Bestands an eigenen Finanzmitteln (= Zeilen 32 und 35)	-89.015,40	-20.427.521,35	784.457,28	-21.211.978,63
39	+ Anfangsbestand Finanzmittel	4.127.121,02	-33.785.201,16	4.137.496,02	-37.922.697,18
40	+ Änderung des Bestandes an fremden Finanzmitteln	99.390,40	0,00	-107.710,48	107.710,48
41	= Liquide Mittel (=Zeilen 38, 39 und 40)	4.137.496,02	-54.212.722,51	4.814.242,82	-59.026.965,33

Jahresabschluss 2022

Teilergebnis 2022 Produktbereich 01 Innere Verwaltung					
Stadt Bad Driburg					
Nr.	Bezeichnung	Ergebnis des Vorjahres	Fortgeschr. Ansatz des HHJ	IST-Ergebnis des HHJ	Vergleich Ansatz - IST
01	Steuern und ähnliche Abgaben	0,00	0,00	0,00	0,00
02	+ Zuwendungen und allgemeine Umlagen	166.461,73	135.945,00	157.716,30	-21.771,30
03	+ Sonstige Transfererträge	0,00	0,00	0,00	0,00
04	+ Öffentlich-rechtliche Leistungsentgelte	35.269,62	41.000,00	153.065,49	-112.065,49
05	+ Privatrechtliche Leistungsentgelte	144.940,20	120.800,00	153.199,52	-32.399,52
06	+ Kostenerstattungen und Kostenumlagen	105.997,96	20.547,00	69.897,62	-49.350,62
07	+ Sonstige ordentliche Erträge	2.888.554,93	924.888,00	466.141,21	458.746,79
08	+ Aktivierte Eigenleistung	0,00	0,00	0,00	0,00
09	+/-Bestandsveränderungen	0,00	0,00	0,00	0,00
10	= Ordentliche Erträge	3.341.224,44	1.243.180,00	1.000.020,14	243.159,86
11	- Personalaufwendungen	-3.022.857,46	-3.173.513,24	-3.000.147,78	-173.365,46
12	- Versorgungsaufwendungen	-2.801.883,61	-678.512,72	-1.401.323,12	722.810,40
13	- Aufw. für Sach- und Dienstleistungen	-1.152.503,18	-1.146.436,28	-1.230.917,23	84.480,95
14	- Bilanzielle Abschreibung	-259.196,08	-272.806,00	-344.708,18	71.902,18
15	- Transferaufwendungen	-106.356,82	-109.250,00	-105.579,18	-3.670,82
16	- Sonstige ordentliche Aufwendungen	-1.024.532,91	-881.085,30	-798.442,92	-82.642,38
17	= Ordentliche Aufwendungen	-8.367.330,06	-6.261.603,54	-6.881.118,41	619.514,87
18	= Ordentliches Ergebnis (=Zeile 10 und 17)	-5.026.105,62	-5.018.423,54	-5.881.098,27	862.674,73
19	+ Finanzerträge	0,00	0,00	0,00	0,00
20	- Zinsen und ähnliche Aufwendungen	-990,00	-660,00	-660,00	0,00
21	= Finanzergebnis (=Zeilen 19 und 20)	-990,00	-660,00	-660,00	0,00
22	= Ergebnis der lfd. Verwaltungstätigkeit (=Zeilen 18 und 21)	-5.027.095,62	-5.019.083,54	-5.881.758,27	862.674,73
23	+ außerordentliche Erträge	0,00	1.020.454,00	730,00	1.019.724,00
24	- außerordentliche Aufwendungen	0,00	0,00	0,00	0,00
25	= Außerordentliches Ergebnis (=Zeilen 23 und 24)	0,00	1.020.454,00	730,00	1.019.724,00
26	= Jahresergebnis (=Zeilen 22 und 25)	-5.027.095,62	-3.998.629,54	-5.881.028,27	1.882.398,73
27	+ Erträge aus internen Leistungsbeziehungen	0,00	0,00	0,00	0,00
28	- Aufwendungen aus internen Leistungsbeziehungen	0,00	0,00	0,00	0,00
29	= Teilergebnis (=Zeile 26, 27, 28)	-5.027.095,62	-3.998.629,54	-5.881.028,27	1.882.398,73

Jahresabschluss 2022

Teilfinanzrechnung Produktbereich 01 Innere Verwaltung					
Stadt Bad Driburg					
Nr.	Bezeichnung	Ergebnis des Vorjahres	Fortgeschr. Ansatz des HHJ	IST-Ergebnis des HHJ	Vergleich Ansatz - IST
01	Steuern und ähnliche Abgaben	0,00	0,00	0,00	0,00
02	+ Zuwendungen und allgemeine Umlagen	0,00	10.000,00	38.697,39	-28.697,39
03	+ Sonstige Transfereinzahlungen	400,00	0,00	4.602,74	-4.602,74
04	+ Öffentlich-rechtliche Leistungsentgelte	35.219,62	41.000,00	165.392,75	-124.392,75
05	+ Private Leistungsentgelte	134.834,69	120.800,00	146.837,86	-26.037,86
06	+ Kostenerstattungen, Kostenumlagen	90.555,91	20.547,00	98.049,51	-77.502,51
07	+ Sonstige Einzahlungen	135.573,04	0,00	-14.864,55	14.864,55
08	+ Zinsen und sonstige Finanzeinzahlungen	0,00	0,00	0,00	0,00
09	= Einz. aus lfd. Verwaltungstätigkeit	396.583,26	192.347,00	438.715,70	-246.368,70
10	- Personalauszahlungen	-2.925.712,00	-3.162.292,24	-3.037.210,30	-125.081,94
11	- Versorgungsauszahlungen	-510.557,01	-551.158,72	-728.890,32	177.731,60
12	- Ausz. für Sach- und Dienstleistungen	-1.238.975,42	-1.331.221,90	-1.193.552,09	-137.669,81
13	- Zinsen und sonstige Finanzauszahlungen	-990,00	-660,00	-660,00	0,00
14	- Transferauszahlungen	-116.518,54	-109.250,00	-107.629,18	-1.620,82
15	- Sonstige Auszahlungen	-766.121,65	-906.299,68	-836.901,41	-69.398,27
16	= Ausz. aus lfd. Verwaltungstätigkeit	-5.558.874,62	-6.060.882,54	-5.904.843,30	-156.039,24
17	= Saldo aus lfd. Verwaltungstätigkeit (= Zeilen 09 und 16)	-5.162.291,36	-5.868.535,54	-5.466.127,60	-402.407,94
18	+ Zuwendungen für Investitionsmaßnahmen	0,00	0,00	12.600,00	-12.600,00
19	+ Einz. a.d. Veräußerung v. Sachanlagen	2.195.056,99	1.300.000,00	872.339,08	427.660,92
20	+ Einz. a.d. Veräußerung v. Finanzanlagen	0,00	0,00	0,00	0,00
21	+ Einz. a. Beiträgen u.ä. Entgelten	0,00	0,00	0,00	0,00
22	+ Sonstige Investitionseinzahlungen	0,00	0,00	0,00	0,00
23	= Einzahlungen aus Investitionstätigkeit	2.195.056,99	1.300.000,00	884.939,08	415.060,92
24	- Ausz. Erwerb v. Grdstücke u. Gebäuden	-298.582,83	-3.395.311,86	-976.797,71	-2.418.514,15
25	- Ausz. Baumaßnahmen	-37.794,98	-208.663,78	-105.874,38	-102.789,40
26	- Ausz. Erwerb v. bewegl. Anlagevermögen	-218.524,30	-666.621,72	-108.602,94	-558.018,78
27	- Ausz. Erwerb v. Finanzanlagen	0,00	0,00	0,00	0,00
28	- Ausz. v. aktivierbaren Zuwendungen	0,00	0,00	0,00	0,00
29	- Sonstige Investitionsauszahlungen	0,00	0,00	0,00	0,00
30	= Auszahlungen aus Investitionstätigkeit	-554.902,11	-4.270.597,36	-1.191.275,03	-3.079.322,33
31	= Saldo der Investitionstätigkeit (= Zeilen 23 und 30)	1.640.154,88	-2.970.597,36	-306.335,95	-2.664.261,41

Jahresabschluss 2022

Teilergebnis 2022 Produkt 010101 Unterstützung politischer Gremien und Verwaltungsführung					
Stadt Bad Driburg					
Nr.	Bezeichnung	Ergebnis des Vorjahres	Fortgeschr. Ansatz des HHJ	IST-Ergebnis des HHJ	Vergleich Ansatz - IST
01	Steuern und ähnliche Abgaben	0,00	0,00	0,00	0,00
02	+ Zuwendungen und allgemeine Umlagen	6.373,74	4.722,00	10.368,88	-5.646,88
03	+ Sonstige Transfererträge	0,00	0,00	0,00	0,00
04	+ Öffentlich-rechtliche Leistungsentgelte	0,00	0,00	0,00	0,00
05	+ Privatrechtliche Leistungsentgelte	0,00	0,00	0,00	0,00
06	+ Kostenerstattungen und Kostenumlagen	0,00	0,00	307,20	-307,20
07	+ Sonstige ordentliche Erträge	0,00	0,00	0,00	0,00
08	+ Aktivierte Eigenleistung	0,00	0,00	0,00	0,00
09	+/-Bestandsveränderungen	0,00	0,00	0,00	0,00
10	= Ordentliche Erträge	6.373,74	4.722,00	10.676,08	-5.954,08
11	- Personalaufwendungen	-386.523,17	-412.016,00	-410.841,50	-1.174,50
12	- Versorgungsaufwendungen	-210.959,29	-220.424,00	-192.791,90	-27.632,10
13	- Aufw. für Sach- und Dienstleistungen	-7.350,11	-12.000,00	-6.132,34	-5.867,66
14	- Bilanzielle Abschreibung	-6.373,74	-10.369,00	-10.368,88	-0,12
15	- Transferaufwendungen	-69.089,81	-66.250,00	-66.250,00	0,00
16	- Sonstige ordentliche Aufwendungen	-204.247,49	-241.285,62	-227.245,09	-14.040,53
17	= Ordentliche Aufwendungen	-884.543,61	-962.344,62	-913.629,71	-48.714,91
18	= Ordentliches Ergebnis (=Zeile 10 und 17)	-878.169,87	-957.622,62	-902.953,63	-54.668,99
19	+ Finanzerträge	0,00	0,00	0,00	0,00
20	- Zinsen und ähnliche Aufwendungen	0,00	0,00	0,00	0,00
21	= Finanzergebnis (=Zeilen 19 und 20)	0,00	0,00	0,00	0,00
22	= Ergebnis der lfd. Verwaltungstätigkeit (=Zeilen 18 und 21)	-878.169,87	-957.622,62	-902.953,63	-54.668,99
23	+ außerordentliche Erträge	0,00	0,00	0,00	0,00
24	- außerordentliche Aufwendungen	0,00	0,00	0,00	0,00
25	= Außerordentliches Ergebnis (=Zeilen 23 und 24)	0,00	0,00	0,00	0,00
26	= Jahresergebnis (=Zeilen 22 und 25)	-878.169,87	-957.622,62	-902.953,63	-54.668,99
27	+ Erträge aus internen Leistungsbeziehungen	0,00	0,00	0,00	0,00
28	- Aufwendungen aus internen Leistungsbeziehungen	0,00	0,00	0,00	0,00
29	= Teilergebnis (=Zeile 26, 27, 28)	-878.169,87	-957.622,62	-902.953,63	-54.668,99

Jahresabschluss 2022

Teilfinanzrechnung Produkt 010101 Unterstützung politischer Gremien und Verwaltungsführung					
Stadt Bad Driburg					
Nr.	Bezeichnung	Ergebnis des Vorjahres	Fortgeschr. Ansatz des HHJ	IST-Ergebnis des HHJ	Vergleich Ansatz - IST
01	Steuern und ähnliche Abgaben	0,00	0,00	0,00	0,00
02	+ Zuwendungen und allgemeine Umlagen	0,00	0,00	0,00	0,00
03	+ Sonstige Transfereinzahlungen	0,00	0,00	0,00	0,00
04	+ Öffentlich-rechtliche Leistungsentgelte	0,00	0,00	0,00	0,00
05	+ Private Leistungsentgelte	0,00	0,00	0,00	0,00
06	+ Kostenerstattungen, Kostenumlagen	0,00	0,00	307,20	-307,20
07	+ Sonstige Einzahlungen	128.035,49	0,00	0,00	0,00
08	+ Zinsen und sonstige Finanzeinzahlungen	0,00	0,00	0,00	0,00
09	= Einz. aus lfd. Verwaltungstätigkeit	128.035,49	0,00	307,20	-307,20
10	- Personalauszahlungen	-402.628,06	-412.016,00	-396.132,94	-15.883,06
11	- Versorgungsauszahlungen	-179.546,32	-220.424,00	-243.483,62	23.059,62
12	- Ausz. für Sach- und Dienstleistungen	-7.523,96	-12.000,00	-5.822,24	-6.177,76
13	- Zinsen und sonstige Finanzauszahlungen	0,00	0,00	0,00	0,00
14	- Transferauszahlungen	-78.851,53	-66.250,00	-66.250,00	0,00
15	- Sonstige Auszahlungen	-188.157,39	-266.500,00	-214.406,85	-52.093,15
16	= Ausz. aus lfd. Verwaltungstätigkeit	-856.707,26	-977.190,00	-926.095,65	-51.094,35
17	= Saldo aus lfd. Verwaltungstätigkeit (= Zeilen 09 und 16)	-728.671,77	-977.190,00	-925.788,45	-51.401,55
18	+ Zuwendungen für Investitionsmaßnahmen	0,00	0,00	0,00	0,00
19	+ Einz. a.d. Veräußerung v. Sachanlagen	0,00	0,00	0,00	0,00
20	+ Einz. a.d. Veräußerung v. Finanzanlagen	0,00	0,00	0,00	0,00
21	+ Einz. a. Beiträgen u.ä. Entgelten	0,00	0,00	0,00	0,00
22	+ Sonstige Investitionseinzahlungen	0,00	0,00	0,00	0,00
23	= Einzahlungen aus Investitionstätigkeit	0,00	0,00	0,00	0,00
24	- Ausz. Erwerb v. Grdstücke u. Gebäuden	0,00	0,00	0,00	0,00
25	- Ausz. Baumaßnahmen	0,00	0,00	0,00	0,00
26	- Ausz. Erwerb v. bewegl. Anlagevermögen	-56.470,72	0,00	0,00	0,00
27	- Ausz. Erwerb v. Finanzanlagen	0,00	0,00	0,00	0,00
28	- Ausz. v. aktivierbaren Zuwendungen	0,00	0,00	0,00	0,00
29	- Sonstige Investitionsauszahlungen	0,00	0,00	0,00	0,00
30	= Auszahlungen aus Investitionstätigkeit	-56.470,72	0,00	0,00	0,00
31	= Saldo der Investitionstätigkeit (= Zeilen 23 und 30)	-56.470,72	0,00	0,00	0,00

Jahresabschluss 2022

Teilergebnis 2022 Produkt 010201 Zentrale Dienste für alle Organisationseinheiten					
Stadt Bad Driburg					
Nr.	Bezeichnung	Ergebnis des Vorjahres	Fortgeschr. Ansatz des HHJ	IST-Ergebnis des HHJ	Vergleich Ansatz - IST
01	Steuern und ähnliche Abgaben	0,00	0,00	0,00	0,00
02	+ Zuwendungen und allgemeine Umlagen	10.558,66	9.423,00	28.584,62	-19.161,62
03	+ Sonstige Transfererträge	0,00	0,00	0,00	0,00
04	+ Öffentlich-rechtliche Leistungsentgelte	0,00	1.000,00	0,00	1.000,00
05	+ Privatrechtliche Leistungsentgelte	10.077,90	10.000,00	11.020,37	-1.020,37
06	+ Kostenerstattungen und Kostenumlagen	15.278,61	1.000,00	10.046,66	-9.046,66
07	+ Sonstige ordentliche Erträge	0,00	0,00	0,00	0,00
08	+ Aktivierte Eigenleistung	0,00	0,00	0,00	0,00
09	+/-Bestandsveränderungen	0,00	0,00	0,00	0,00
10	= Ordentliche Erträge	35.915,17	21.423,00	49.651,65	-28.228,65
11	- Personalaufwendungen	-797.279,55	-797.169,00	-1.003.055,04	205.886,04
12	- Versorgungsaufwendungen	-239.726,47	-189.138,00	-234.199,16	45.061,16
13	- Aufw. für Sach- und Dienstleistungen	-213.806,71	-105.400,00	-118.000,56	12.600,56
14	- Bilanzielle Abschreibung	-86.016,69	-90.738,00	-101.485,40	10.747,40
15	- Transferaufwendungen	-925,83	-3.000,00	-2.988,00	-12,00
16	- Sonstige ordentliche Aufwendungen	-657.670,39	-476.500,00	-473.533,34	-2.966,66
17	= Ordentliche Aufwendungen	-1.995.425,64	-1.661.945,00	-1.933.261,50	271.316,50
18	= Ordentliches Ergebnis (=Zeile 10 und 17)	-1.959.510,47	-1.640.522,00	-1.883.609,85	243.087,85
19	+ Finanzerträge	0,00	0,00	0,00	0,00
20	- Zinsen und ähnliche Aufwendungen	0,00	0,00	0,00	0,00
21	= Finanzergebnis (=Zeilen 19 und 20)	0,00	0,00	0,00	0,00
22	= Ergebnis der lfd. Verwaltungstätigkeit (=Zeilen 18 und 21)	-1.959.510,47	-1.640.522,00	-1.883.609,85	243.087,85
23	+ außerordentliche Erträge	0,00	0,00	0,00	0,00
24	- außerordentliche Aufwendungen	0,00	0,00	0,00	0,00
25	= Außerordentliches Ergebnis (=Zeilen 23 und 24)	0,00	0,00	0,00	0,00
26	= Jahresergebnis (=Zeilen 22 und 25)	-1.959.510,47	-1.640.522,00	-1.883.609,85	243.087,85
27	+ Erträge aus internen Leistungsbeziehungen	0,00	0,00	0,00	0,00
28	- Aufwendungen aus internen Leistungsbeziehungen	0,00	0,00	0,00	0,00
29	= Teilergebnis (=Zeile 26, 27, 28)	-1.959.510,47	-1.640.522,00	-1.883.609,85	243.087,85

Jahresabschluss 2022

Teilfinanzrechnung Produkt 010201 Zentrale Dienste für alle Organisationseinheiten					
Stadt Bad Driburg					
Nr.	Bezeichnung	Ergebnis des Vorjahres	Fortgeschr. Ansatz des HHJ	IST-Ergebnis des HHJ	Vergleich Ansatz - IST
01	Steuern und ähnliche Abgaben	0,00	0,00	0,00	0,00
02	+ Zuwendungen und allgemeine Umlagen	0,00	0,00	17.230,00	-17.230,00
03	+ Sonstige Transfereinzahlungen	0,00	0,00	0,00	0,00
04	+ Öffentlich-rechtliche Leistungsentgelte	0,00	1.000,00	0,00	1.000,00
05	+ Private Leistungsentgelte	10.205,40	10.000,00	6.111,30	3.888,70
06	+ Kostenerstattungen, Kostenumlagen	13.287,52	1.000,00	11.883,89	-10.883,89
07	+ Sonstige Einzahlungen	514,80	0,00	-15.623,59	15.623,59
08	+ Zinsen und sonstige Finanzeinzahlungen	0,00	0,00	0,00	0,00
09	= Einz. aus lfd. Verwaltungstätigkeit	24.007,72	12.000,00	19.601,60	-7.601,60
10	- Personalauszahlungen	-882.569,59	-797.169,00	-916.296,43	119.127,43
11	- Versorgungsauszahlungen	-203.342,87	-189.138,00	-290.920,65	101.782,65
12	- Ausz. für Sach- und Dienstleistungen	-180.328,69	-315.400,00	-143.672,99	-171.727,01
13	- Zinsen und sonstige Finanzauszahlungen	0,00	0,00	0,00	0,00
14	- Transferauszahlungen	-925,83	-3.000,00	-2.988,00	-12,00
15	- Sonstige Auszahlungen	-419.967,65	-476.500,00	-481.798,47	5.298,47
16	= Ausz. aus lfd. Verwaltungstätigkeit	-1.687.134,63	-1.781.207,00	-1.835.676,54	54.469,54
17	= Saldo aus lfd. Verwaltungstätigkeit (= Zeilen 09 und 16)	-1.663.126,91	-1.769.207,00	-1.816.074,94	46.867,94
18	+ Zuwendungen für Investitionsmaßnahmen	0,00	0,00	12.600,00	-12.600,00
19	+ Einz. a.d. Veräußerung v. Sachanlagen	0,00	0,00	0,00	0,00
20	+ Einz. a.d. Veräußerung v. Finanzanlagen	0,00	0,00	0,00	0,00
21	+ Einz. a. Beiträgen u.ä. Entgelten	0,00	0,00	0,00	0,00
22	+ Sonstige Investitionseinzahlungen	0,00	0,00	0,00	0,00
23	= Einzahlungen aus Investitionstätigkeit	0,00	0,00	12.600,00	-12.600,00
24	- Ausz. Erwerb v. Grdstücke u. Gebäuden	0,00	0,00	0,00	0,00
25	- Ausz. Baumaßnahmen	0,00	10.000,00	0,00	10.000,00
26	- Ausz. Erwerb v. bewegl. Anlagevermögen	-16.515,51	-56.861,24	-39.033,94	-17.827,30
27	- Ausz. Erwerb v. Finanzanlagen	0,00	0,00	0,00	0,00
28	- Ausz. v. aktivierbaren Zuwendungen	0,00	0,00	0,00	0,00
29	- Sonstige Investitionsauszahlungen	0,00	0,00	0,00	0,00
30	= Auszahlungen aus Investitionstätigkeit	-16.515,51	-46.861,24	-39.033,94	-7.827,30
31	= Saldo der Investitionstätigkeit (= Zeilen 23 und 30)	-16.515,51	-46.861,24	-26.433,94	-20.427,30

Jahresabschluss 2022

Teilergebnis 2022 Produkt 010202 Bauhof, Werkstätten, Fuhrpark					
Stadt Bad Driburg					
Nr.	Bezeichnung	Ergebnis des Vorjahres	Fortgeschr. Ansatz des HHJ	IST-Ergebnis des HHJ	Vergleich Ansatz - IST
01	Steuern und ähnliche Abgaben	0,00	0,00	0,00	0,00
02	+ Zuwendungen und allgemeine Umlagen	96.399,18	91.701,00	94.553,98	-2.852,98
03	+ Sonstige Transfererträge	0,00	0,00	0,00	0,00
04	+ Öffentlich-rechtliche Leistungsentgelte	0,00	0,00	0,00	0,00
05	+ Privatrechtliche Leistungsentgelte	8.525,04	0,00	0,00	0,00
06	+ Kostenerstattungen und Kostenumlagen	14.755,60	2.000,00	8.729,64	-6.729,64
07	+ Sonstige ordentliche Erträge	0,00	0,00	0,00	0,00
08	+ Aktivierte Eigenleistung	0,00	0,00	0,00	0,00
09	+/-Bestandsveränderungen	0,00	0,00	0,00	0,00
10	= Ordentliche Erträge	119.679,82	93.701,00	103.283,62	-9.582,62
11	- Personalaufwendungen	-360.735,16	-357.811,00	-339.088,69	-18.722,31
12	- Versorgungsaufwendungen	-52.080,01	-48.471,00	-46.028,05	-2.442,95
13	- Aufw. für Sach- und Dienstleistungen	-286.119,56	-313.021,90	-380.764,90	67.743,00
14	- Bilanzielle Abschreibung	-126.502,49	-126.355,00	-148.767,51	22.412,51
15	- Transferaufwendungen	0,00	0,00	0,00	0,00
16	- Sonstige ordentliche Aufwendungen	-41.666,27	-42.949,68	-43.214,29	264,61
17	= Ordentliche Aufwendungen	-867.103,49	-888.608,58	-957.863,44	69.254,86
18	= Ordentliches Ergebnis (=Zeile 10 und 17)	-747.423,67	-794.907,58	-854.579,82	59.672,24
19	+ Finanzerträge	0,00	0,00	0,00	0,00
20	- Zinsen und ähnliche Aufwendungen	0,00	0,00	0,00	0,00
21	= Finanzergebnis (=Zeilen 19 und 20)	0,00	0,00	0,00	0,00
22	= Ergebnis der lfd. Verwaltungstätigkeit (=Zeilen 18 und 21)	-747.423,67	-794.907,58	-854.579,82	59.672,24
23	+ außerordentliche Erträge	0,00	0,00	0,00	0,00
24	- außerordentliche Aufwendungen	0,00	0,00	0,00	0,00
25	= Außerordentliches Ergebnis (=Zeilen 23 und 24)	0,00	0,00	0,00	0,00
26	= Jahresergebnis (=Zeilen 22 und 25)	-747.423,67	-794.907,58	-854.579,82	59.672,24
27	+ Erträge aus internen Leistungsbeziehungen	0,00	0,00	0,00	0,00
28	- Aufwendungen aus internen Leistungsbeziehungen	0,00	0,00	0,00	0,00
29	= Teilergebnis (=Zeile 26, 27, 28)	-747.423,67	-794.907,58	-854.579,82	59.672,24

Jahresabschluss 2022

Teilfinanzrechnung Produkt 010202 Bauhof, Werkstätten, Fuhrpark					
Stadt Bad Driburg					
Nr.	Bezeichnung	Ergebnis des Vorjahres	Fortgeschr. Ansatz des HHJ	IST-Ergebnis des HHJ	Vergleich Ansatz - IST
01	Steuern und ähnliche Abgaben	0,00	0,00	0,00	0,00
02	+ Zuwendungen und allgemeine Umlagen	0,00	0,00	0,00	0,00
03	+ Sonstige Transfereinzahlungen	0,00	0,00	0,00	0,00
04	+ Öffentlich-rechtliche Leistungsentgelte	0,00	0,00	0,00	0,00
05	+ Private Leistungsentgelte	8.525,04	0,00	0,00	0,00
06	+ Kostenerstattungen, Kostenumlagen	6.671,88	2.000,00	15.433,11	-13.433,11
07	+ Sonstige Einzahlungen	6.889,22	0,00	-7,63	7,63
08	+ Zinsen und sonstige Finanzeinzahlungen	0,00	0,00	0,00	0,00
09	= Einz. aus lfd. Verwaltungstätigkeit	22.086,14	2.000,00	15.425,48	-13.425,48
10	- Personalauszahlungen	-359.641,98	-357.811,00	-339.609,42	-18.201,58
11	- Versorgungsauszahlungen	-40.705,50	-48.471,00	-61.554,46	13.083,46
12	- Ausz. für Sach- und Dienstleistungen	-294.244,50	-313.021,90	-357.536,82	44.514,92
13	- Zinsen und sonstige Finanzauszahlungen	0,00	0,00	0,00	0,00
14	- Transferauszahlungen	0,00	0,00	0,00	0,00
15	- Sonstige Auszahlungen	-34.483,54	-42.949,68	-45.614,39	2.664,71
16	= Ausz. aus lfd. Verwaltungstätigkeit	-729.075,52	-762.253,58	-804.315,09	42.061,51
17	= Saldo aus lfd. Verwaltungstätigkeit (= Zeilen 09 und 16)	-706.989,38	-760.253,58	-788.889,61	28.636,03
18	+ Zuwendungen für Investitionsmaßnahmen	0,00	0,00	0,00	0,00
19	+ Einz. a.d. Veräußerung v. Sachanlagen	0,00	0,00	0,00	0,00
20	+ Einz. a.d. Veräußerung v. Finanzanlagen	0,00	0,00	0,00	0,00
21	+ Einz. a. Beiträgen u.ä. Entgelten	0,00	0,00	0,00	0,00
22	+ Sonstige Investitionseinzahlungen	0,00	0,00	0,00	0,00
23	= Einzahlungen aus Investitionstätigkeit	0,00	0,00	0,00	0,00
24	- Ausz. Erwerb v. Grdstücke u. Gebäuden	0,00	0,00	0,00	0,00
25	- Ausz. Baumaßnahmen	-17.583,22	-138.663,78	-92.627,55	-46.036,23
26	- Ausz. Erwerb v. bewegl. Anlagevermögen	-82.250,72	-281.939,72	-38.478,19	-243.461,53
27	- Ausz. Erwerb v. Finanzanlagen	0,00	0,00	0,00	0,00
28	- Ausz. v. aktivierbaren Zuwendungen	0,00	0,00	0,00	0,00
29	- Sonstige Investitionsauszahlungen	0,00	0,00	0,00	0,00
30	= Auszahlungen aus Investitionstätigkeit	-99.833,94	-420.603,50	-131.105,74	-289.497,76
31	= Saldo der Investitionstätigkeit (= Zeilen 23 und 30)	-99.833,94	-420.603,50	-131.105,74	-289.497,76

Jahresabschluss 2022

Teilergebnis 2022 Produkt 010203 Dienstleistungen im Bereich EDV/IT					
Stadt Bad Driburg					
Nr.	Bezeichnung	Ergebnis des Vorjahres	Fortgeschr. Ansatz des HHJ	IST-Ergebnis des HHJ	Vergleich Ansatz - IST
01	Steuern und ähnliche Abgaben	0,00	0,00	0,00	0,00
02	+ Zuwendungen und allgemeine Umlagen	24.575,73	15.868,00	19.977,92	-4.109,92
03	+ Sonstige Transfererträge	0,00	0,00	0,00	0,00
04	+ Öffentlich-rechtliche Leistungsentgelte	0,00	0,00	0,00	0,00
05	+ Privatrechtliche Leistungsentgelte	0,00	0,00	0,00	0,00
06	+ Kostenerstattungen und Kostenumlagen	12.284,80	0,00	0,00	0,00
07	+ Sonstige ordentliche Erträge	0,00	0,00	0,00	0,00
08	+ Aktivierte Eigenleistung	0,00	0,00	0,00	0,00
09	+/-Bestandsveränderungen	0,00	0,00	0,00	0,00
10	= Ordentliche Erträge	36.860,53	15.868,00	19.977,92	-4.109,92
11	- Personalaufwendungen	-139.523,21	-147.765,00	-147.860,70	95,70
12	- Versorgungsaufwendungen	0,00	0,00	0,00	0,00
13	- Aufw. für Sach- und Dienstleistungen	-454.593,97	-430.214,38	-430.214,38	0,00
14	- Bilanzielle Abschreibung	-32.919,28	-37.960,00	-76.702,49	38.742,49
15	- Transferaufwendungen	0,00	0,00	0,00	0,00
16	- Sonstige ordentliche Aufwendungen	-299,00	0,00	0,00	0,00
17	= Ordentliche Aufwendungen	-627.335,46	-615.939,38	-654.777,57	38.838,19
18	= Ordentliches Ergebnis (=Zeile 10 und 17)	-590.474,93	-600.071,38	-634.799,65	34.728,27
19	+ Finanzerträge	0,00	0,00	0,00	0,00
20	- Zinsen und ähnliche Aufwendungen	0,00	0,00	0,00	0,00
21	= Finanzergebnis (=Zeilen 19 und 20)	0,00	0,00	0,00	0,00
22	= Ergebnis der lfd. Verwaltungstätigkeit (=Zeilen 18 und 21)	-590.474,93	-600.071,38	-634.799,65	34.728,27
23	+ außerordentliche Erträge	0,00	0,00	0,00	0,00
24	- außerordentliche Aufwendungen	0,00	0,00	0,00	0,00
25	= Außerordentliches Ergebnis (=Zeilen 23 und 24)	0,00	0,00	0,00	0,00
26	= Jahresergebnis (=Zeilen 22 und 25)	-590.474,93	-600.071,38	-634.799,65	34.728,27
27	+ Erträge aus internen Leistungsbeziehungen	0,00	0,00	0,00	0,00
28	- Aufwendungen aus internen Leistungsbeziehungen	0,00	0,00	0,00	0,00
29	= Teilergebnis (=Zeile 26, 27, 28)	-590.474,93	-600.071,38	-634.799,65	34.728,27

Jahresabschluss 2022

Teilfinanzrechnung Produkt 010203 Dienstleistungen im Bereich EDV/IT					
Stadt Bad Driburg					
Nr.	Bezeichnung	Ergebnis des Vorjahres	Fortgeschr. Ansatz des HHJ	IST-Ergebnis des HHJ	Vergleich Ansatz - IST
01	Steuern und ähnliche Abgaben	0,00	0,00	0,00	0,00
02	+ Zuwendungen und allgemeine Umlagen	0,00	0,00	0,00	0,00
03	+ Sonstige Transfereinzahlungen	0,00	0,00	0,00	0,00
04	+ Öffentlich-rechtliche Leistungsentgelte	0,00	0,00	0,00	0,00
05	+ Private Leistungsentgelte	0,00	0,00	0,00	0,00
06	+ Kostenerstattungen, Kostenumlagen	11.018,61	0,00	12.284,80	-12.284,80
07	+ Sonstige Einzahlungen	0,00	0,00	0,00	0,00
08	+ Zinsen und sonstige Finanzeinzahlungen	0,00	0,00	0,00	0,00
09	= Einz. aus lfd. Verwaltungstätigkeit	11.018,61	0,00	12.284,80	-12.284,80
10	- Personalauszahlungen	-139.523,21	-147.765,00	-147.860,70	95,70
11	- Versorgungsauszahlungen	0,00	0,00	0,00	0,00
12	- Ausz. für Sach- und Dienstleistungen	-440.936,34	-405.000,00	-464.739,10	59.739,10
13	- Zinsen und sonstige Finanzauszahlungen	0,00	0,00	0,00	0,00
14	- Transferauszahlungen	0,00	0,00	0,00	0,00
15	- Sonstige Auszahlungen	-298,00	0,00	0,00	0,00
16	= Ausz. aus lfd. Verwaltungstätigkeit	-580.757,55	-552.765,00	-612.599,80	59.834,80
17	= Saldo aus lfd. Verwaltungstätigkeit (= Zeilen 09 und 16)	-569.738,94	-552.765,00	-600.315,00	47.550,00
18	+ Zuwendungen für Investitionsmaßnahmen	0,00	0,00	0,00	0,00
19	+ Einz. a.d. Veräußerung v. Sachanlagen	0,00	0,00	0,00	0,00
20	+ Einz. a.d. Veräußerung v. Finanzanlagen	0,00	0,00	0,00	0,00
21	+ Einz. a. Beiträgen u.ä. Entgelten	0,00	0,00	0,00	0,00
22	+ Sonstige Investitionseinzahlungen	0,00	0,00	0,00	0,00
23	= Einzahlungen aus Investitionstätigkeit	0,00	0,00	0,00	0,00
24	- Ausz. Erwerb v. Grdstücke u. Gebäuden	0,00	0,00	0,00	0,00
25	- Ausz. Baumaßnahmen	-19.986,22	0,00	0,00	0,00
26	- Ausz. Erwerb v. bewegl. Anlagevermögen	-63.287,35	-327.820,76	-31.090,81	-296.729,95
27	- Ausz. Erwerb v. Finanzanlagen	0,00	0,00	0,00	0,00
28	- Ausz. v. aktivierbaren Zuwendungen	0,00	0,00	0,00	0,00
29	- Sonstige Investitionsauszahlungen	0,00	0,00	0,00	0,00
30	= Auszahlungen aus Investitionstätigkeit	-83.273,57	-327.820,76	-31.090,81	-296.729,95
31	= Saldo der Investitionstätigkeit (= Zeilen 23 und 30)	-83.273,57	-327.820,76	-31.090,81	-296.729,95

Jahresabschluss 2022

Teilergebnis 2022 Produkt 010301 Gleichstellung von Mann und Frau					
Stadt Bad Driburg					
Nr.	Bezeichnung	Ergebnis des Vorjahres	Fortgeschr. Ansatz des HHJ	IST-Ergebnis des HHJ	Vergleich Ansatz - IST
01	Steuern und ähnliche Abgaben	0,00	0,00	0,00	0,00
02	+ Zuwendungen und allgemeine Umlagen	0,00	0,00	0,00	0,00
03	+ Sonstige Transfererträge	0,00	0,00	0,00	0,00
04	+ Öffentlich-rechtliche Leistungsentgelte	0,00	0,00	0,00	0,00
05	+ Privatrechtliche Leistungsentgelte	0,00	0,00	0,00	0,00
06	+ Kostenerstattungen und Kostenumlagen	0,00	0,00	0,00	0,00
07	+ Sonstige ordentliche Erträge	0,00	0,00	0,00	0,00
08	+ Aktivierte Eigenleistung	0,00	0,00	0,00	0,00
09	+/-Bestandsveränderungen	0,00	0,00	0,00	0,00
10	= Ordentliche Erträge	0,00	0,00	0,00	0,00
11	- Personalaufwendungen	-32.899,47	-34.904,00	-41.085,81	6.181,81
12	- Versorgungsaufwendungen	-24.632,46	0,00	-27.273,16	27.273,16
13	- Aufw. für Sach- und Dienstleistungen	0,00	0,00	0,00	0,00
14	- Bilanzielle Abschreibung	0,00	0,00	0,00	0,00
15	- Transferaufwendungen	0,00	0,00	0,00	0,00
16	- Sonstige ordentliche Aufwendungen	-51,46	-1.500,00	-963,80	-536,20
17	= Ordentliche Aufwendungen	-57.583,39	-36.404,00	-69.322,77	32.918,77
18	= Ordentliches Ergebnis (=Zeile 10 und 17)	-57.583,39	-36.404,00	-69.322,77	32.918,77
19	+ Finanzerträge	0,00	0,00	0,00	0,00
20	- Zinsen und ähnliche Aufwendungen	0,00	0,00	0,00	0,00
21	= Finanzergebnis (=Zeilen 19 und 20)	0,00	0,00	0,00	0,00
22	= Ergebnis der lfd. Verwaltungstätigkeit (=Zeilen 18 und 21)	-57.583,39	-36.404,00	-69.322,77	32.918,77
23	+ außerordentliche Erträge	0,00	0,00	0,00	0,00
24	- außerordentliche Aufwendungen	0,00	0,00	0,00	0,00
25	= Außerordentliches Ergebnis (=Zeilen 23 und 24)	0,00	0,00	0,00	0,00
26	= Jahresergebnis (=Zeilen 22 und 25)	-57.583,39	-36.404,00	-69.322,77	32.918,77
27	+ Erträge aus internen Leistungsbeziehungen	0,00	0,00	0,00	0,00
28	- Aufwendungen aus internen Leistungsbeziehungen	0,00	0,00	0,00	0,00
29	= Teilergebnis (=Zeile 26, 27, 28)	-57.583,39	-36.404,00	-69.322,77	32.918,77

Jahresabschluss 2022

Teilfinanzrechnung Produkt 010301 Gleichstellung von Mann und Frau					
Stadt Bad Driburg					
Nr.	Bezeichnung	Ergebnis des Vorjahres	Fortgeschr. Ansatz des HHJ	IST-Ergebnis des HHJ	Vergleich Ansatz - IST
01	Steuern und ähnliche Abgaben	0,00	0,00	0,00	0,00
02	+ Zuwendungen und allgemeine Umlagen	0,00	0,00	0,00	0,00
03	+ Sonstige Transfereinzahlungen	0,00	0,00	0,00	0,00
04	+ Öffentlich-rechtliche Leistungsentgelte	0,00	0,00	0,00	0,00
05	+ Private Leistungsentgelte	0,00	0,00	0,00	0,00
06	+ Kostenerstattungen, Kostenumlagen	0,00	0,00	0,00	0,00
07	+ Sonstige Einzahlungen	0,00	0,00	0,00	0,00
08	+ Zinsen und sonstige Finanzeinzahlungen	0,00	0,00	0,00	0,00
09	= Einz. aus lfd. Verwaltungstätigkeit	0,00	0,00	0,00	0,00
10	- Personalauszahlungen	-30.902,02	-34.904,00	-41.016,96	6.112,96
11	- Versorgungsauszahlungen	-24.438,90	0,00	-29.993,54	29.993,54
12	- Ausz. für Sach- und Dienstleistungen	0,00	0,00	0,00	0,00
13	- Zinsen und sonstige Finanzauszahlungen	0,00	0,00	0,00	0,00
14	- Transferauszahlungen	0,00	0,00	0,00	0,00
15	- Sonstige Auszahlungen	-51,46	-1.500,00	-963,80	-536,20
16	= Ausz. aus lfd. Verwaltungstätigkeit	-55.392,38	-36.404,00	-71.974,30	35.570,30
17	= Saldo aus lfd. Verwaltungstätigkeit (= Zeilen 09 und 16)	-55.392,38	-36.404,00	-71.974,30	35.570,30
18	+ Zuwendungen für Investitionsmaßnahmen	0,00	0,00	0,00	0,00
19	+ Einz. a.d. Veräußerung v. Sachanlagen	0,00	0,00	0,00	0,00
20	+ Einz. a.d. Veräußerung v. Finanzanlagen	0,00	0,00	0,00	0,00
21	+ Einz. a. Beiträgen u.ä. Entgelten	0,00	0,00	0,00	0,00
22	+ Sonstige Investitionseinzahlungen	0,00	0,00	0,00	0,00
23	= Einzahlungen aus Investitionstätigkeit	0,00	0,00	0,00	0,00
24	- Ausz. Erwerb v. Grdstücke u. Gebäuden	0,00	0,00	0,00	0,00
25	- Ausz. Baumaßnahmen	0,00	0,00	0,00	0,00
26	- Ausz. Erwerb v. bewegl. Anlagevermögen	0,00	0,00	0,00	0,00
27	- Ausz. Erwerb v. Finanzanlagen	0,00	0,00	0,00	0,00
28	- Ausz. v. aktivierbaren Zuwendungen	0,00	0,00	0,00	0,00
29	- Sonstige Investitionsauszahlungen	0,00	0,00	0,00	0,00
30	= Auszahlungen aus Investitionstätigkeit	0,00	0,00	0,00	0,00
31	= Saldo der Investitionstätigkeit (= Zeilen 23 und 30)	0,00	0,00	0,00	0,00

Jahresabschluss 2022

Teilergebnis 2022 Produkt 010401 Personalrat					
Stadt Bad Driburg					
Nr.	Bezeichnung	Ergebnis des Vorjahres	Fortgeschr. Ansatz des HHJ	IST-Ergebnis des HHJ	Vergleich Ansatz - IST
01	Steuern und ähnliche Abgaben	0,00	0,00	0,00	0,00
02	+ Zuwendungen und allgemeine Umlagen	0,00	0,00	0,00	0,00
03	+ Sonstige Transfererträge	0,00	0,00	0,00	0,00
04	+ Öffentlich-rechtliche Leistungsentgelte	0,00	0,00	0,00	0,00
05	+ Privatrechtliche Leistungsentgelte	0,00	0,00	0,00	0,00
06	+ Kostenerstattungen und Kostenumlagen	0,00	0,00	0,00	0,00
07	+ Sonstige ordentliche Erträge	0,00	0,00	0,00	0,00
08	+ Aktivierte Eigenleistung	0,00	0,00	0,00	0,00
09	+/-Bestandsveränderungen	0,00	0,00	0,00	0,00
10	= Ordentliche Erträge	0,00	0,00	0,00	0,00
11	- Personalaufwendungen	-25.772,79	-39.969,00	-41.568,73	1.599,73
12	- Versorgungsaufwendungen	0,00	-1.489,00	-3.670,30	2.181,30
13	- Aufw. für Sach- und Dienstleistungen	0,00	0,00	0,00	0,00
14	- Bilanzielle Abschreibung	0,00	0,00	0,00	0,00
15	- Transferaufwendungen	0,00	0,00	0,00	0,00
16	- Sonstige ordentliche Aufwendungen	-129,00	-1.000,00	-153,21	-846,79
17	= Ordentliche Aufwendungen	-25.901,79	-42.458,00	-45.392,24	2.934,24
18	= Ordentliches Ergebnis (=Zeile 10 und 17)	-25.901,79	-42.458,00	-45.392,24	2.934,24
19	+ Finanzerträge	0,00	0,00	0,00	0,00
20	- Zinsen und ähnliche Aufwendungen	0,00	0,00	0,00	0,00
21	= Finanzergebnis (=Zeilen 19 und 20)	0,00	0,00	0,00	0,00
22	= Ergebnis der lfd. Verwaltungstätigkeit (=Zeilen 18 und 21)	-25.901,79	-42.458,00	-45.392,24	2.934,24
23	+ außerordentliche Erträge	0,00	0,00	0,00	0,00
24	- außerordentliche Aufwendungen	0,00	0,00	0,00	0,00
25	= Außerordentliches Ergebnis (=Zeilen 23 und 24)	0,00	0,00	0,00	0,00
26	= Jahresergebnis (=Zeilen 22 und 25)	-25.901,79	-42.458,00	-45.392,24	2.934,24
27	+ Erträge aus internen Leistungsbeziehungen	0,00	0,00	0,00	0,00
28	- Aufwendungen aus internen Leistungsbeziehungen	0,00	0,00	0,00	0,00
29	= Teilergebnis (=Zeile 26, 27, 28)	-25.901,79	-42.458,00	-45.392,24	2.934,24

Jahresabschluss 2022

Teilfinanzrechnung Produkt 010401 Personalrat					
Stadt Bad Driburg					
Nr.	Bezeichnung	Ergebnis des Vorjahres	Fortgeschr. Ansatz des HHJ	IST-Ergebnis des HHJ	Vergleich Ansatz - IST
01	Steuern und ähnliche Abgaben	0,00	0,00	0,00	0,00
02	+ Zuwendungen und allgemeine Umlagen	0,00	0,00	0,00	0,00
03	+ Sonstige Transfereinzahlungen	0,00	0,00	0,00	0,00
04	+ Öffentlich-rechtliche Leistungsentgelte	0,00	0,00	0,00	0,00
05	+ Private Leistungsentgelte	0,00	0,00	0,00	0,00
06	+ Kostenerstattungen, Kostenumlagen	0,00	0,00	0,00	0,00
07	+ Sonstige Einzahlungen	0,00	0,00	0,00	0,00
08	+ Zinsen und sonstige Finanzeinzahlungen	0,00	0,00	0,00	0,00
09	= Einz. aus lfd. Verwaltungstätigkeit	0,00	0,00	0,00	0,00
10	- Personalauszahlungen	-27.341,29	-39.969,00	-40.266,59	297,59
11	- Versorgungsauszahlungen	166,80	-1.489,00	-3.455,98	1.966,98
12	- Ausz. für Sach- und Dienstleistungen	0,00	0,00	0,00	0,00
13	- Zinsen und sonstige Finanzauszahlungen	0,00	0,00	0,00	0,00
14	- Transferauszahlungen	0,00	0,00	0,00	0,00
15	- Sonstige Auszahlungen	-255,68	-1.000,00	-153,21	-846,79
16	= Ausz. aus lfd. Verwaltungstätigkeit	-27.430,17	-42.458,00	-43.875,78	1.417,78
17	= Saldo aus lfd. Verwaltungstätigkeit (= Zeilen 09 und 16)	-27.430,17	-42.458,00	-43.875,78	1.417,78
18	+ Zuwendungen für Investitionsmaßnahmen	0,00	0,00	0,00	0,00
19	+ Einz. a.d. Veräußerung v. Sachanlagen	0,00	0,00	0,00	0,00
20	+ Einz. a.d. Veräußerung v. Finanzanlagen	0,00	0,00	0,00	0,00
21	+ Einz. a. Beiträgen u.ä. Entgelten	0,00	0,00	0,00	0,00
22	+ Sonstige Investitionseinzahlungen	0,00	0,00	0,00	0,00
23	= Einzahlungen aus Investitionstätigkeit	0,00	0,00	0,00	0,00
24	- Ausz. Erwerb v. Grdstücke u. Gebäuden	0,00	0,00	0,00	0,00
25	- Ausz. Baumaßnahmen	0,00	0,00	0,00	0,00
26	- Ausz. Erwerb v. bewegl. Anlagevermögen	0,00	0,00	0,00	0,00
27	- Ausz. Erwerb v. Finanzanlagen	0,00	0,00	0,00	0,00
28	- Ausz. v. aktivierbaren Zuwendungen	0,00	0,00	0,00	0,00
29	- Sonstige Investitionsauszahlungen	0,00	0,00	0,00	0,00
30	= Auszahlungen aus Investitionstätigkeit	0,00	0,00	0,00	0,00
31	= Saldo der Investitionstätigkeit (= Zeilen 23 und 30)	0,00	0,00	0,00	0,00

Jahresabschluss 2022

Teilergebnis 2022 Produkt 010501 Personalsteuerung, -entwicklung, -betreuung, Ausbildung und Qualifizierung

Stadt Bad Driburg

Nr.	Bezeichnung	Ergebnis des Vorjahres	Fortgeschr. Ansatz des HHJ	IST-Ergebnis des HHJ	Vergleich Ansatz - IST
01	Steuern und ähnliche Abgaben	0,00	0,00	0,00	0,00
02	+ Zuwendungen und allgemeine Umlagen	0,00	10.000,00	0,00	10.000,00
03	+ Sonstige Transfererträge	0,00	0,00	0,00	0,00
04	+ Öffentlich-rechtliche Leistungsentgelte	0,00	0,00	0,00	0,00
05	+ Privatrechtliche Leistungsentgelte	0,00	0,00	0,00	0,00
06	+ Kostenerstattungen und Kostenumlagen	25.998,37	9.047,00	39.224,86	-30.177,86
07	+ Sonstige ordentliche Erträge	1.519.190,00	26.888,00	37.570,87	-10.682,87
08	+ Aktivierte Eigenleistung	0,00	0,00	0,00	0,00
09	+/-Bestandsveränderungen	0,00	0,00	0,00	0,00
10	= Ordentliche Erträge	1.545.188,37	45.935,00	76.795,73	-30.860,73
11	- Personalaufwendungen	-219.472,81	-253.187,24	141.477,79	-394.665,03
12	- Versorgungsaufwendungen	-2.197.772,91	-142.061,72	-815.562,00	673.500,28
13	- Aufw. für Sach- und Dienstleistungen	-12.495,00	-12.500,00	-12.495,00	-5,00
14	- Bilanzielle Abschreibung	0,00	0,00	0,00	0,00
15	- Transferaufwendungen	0,00	0,00	0,00	0,00
16	- Sonstige ordentliche Aufwendungen	-95.505,55	-88.750,00	-66.435,26	-22.314,74
17	= Ordentliche Aufwendungen	-2.525.246,27	-496.498,96	-753.014,47	256.515,51
18	= Ordentliches Ergebnis (=Zeile 10 und 17)	-980.057,90	-450.563,96	-676.218,74	225.654,78
19	+ Finanzerträge	0,00	0,00	0,00	0,00
20	- Zinsen und ähnliche Aufwendungen	0,00	0,00	0,00	0,00
21	= Finanzergebnis (=Zeilen 19 und 20)	0,00	0,00	0,00	0,00
22	= Ergebnis der lfd. Verwaltungstätigkeit (=Zeilen 18 und 21)	-980.057,90	-450.563,96	-676.218,74	225.654,78
23	+ außerordentliche Erträge	0,00	0,00	0,00	0,00
24	- außerordentliche Aufwendungen	0,00	0,00	0,00	0,00
25	= Außerordentliches Ergebnis (=Zeilen 23 und 24)	0,00	0,00	0,00	0,00
26	= Jahresergebnis (=Zeilen 22 und 25)	-980.057,90	-450.563,96	-676.218,74	225.654,78
27	+ Erträge aus internen Leistungsbeziehungen	0,00	0,00	0,00	0,00
28	- Aufwendungen aus internen Leistungsbeziehungen	0,00	0,00	0,00	0,00
29	= Teilergebnis (=Zeile 26, 27, 28)	-980.057,90	-450.563,96	-676.218,74	225.654,78

Jahresabschluss 2022

Teilfinanzrechnung Produkt 010501 Personalsteuerung, -entwicklung, -betreuung, Ausbildung und Qualifizierung					
Stadt Bad Driburg					
Nr.	Bezeichnung	Ergebnis des Vorjahres	Fortgeschr. Ansatz des HHJ	IST-Ergebnis des HHJ	Vergleich Ansatz - IST
01	Steuern und ähnliche Abgaben	0,00	0,00	0,00	0,00
02	+ Zuwendungen und allgemeine Umlagen	0,00	10.000,00	0,00	10.000,00
03	+ Sonstige Transfereinzahlungen	0,00	0,00	0,00	0,00
04	+ Öffentlich-rechtliche Leistungsentgelte	0,00	0,00	0,00	0,00
05	+ Private Leistungsentgelte	0,00	0,00	0,00	0,00
06	+ Kostenerstattungen, Kostenumlagen	21.833,37	9.047,00	43.389,86	-34.342,86
07	+ Sonstige Einzahlungen	0,00	0,00	0,00	0,00
08	+ Zinsen und sonstige Finanzeinzahlungen	0,00	0,00	0,00	0,00
09	= Einz. aus lfd. Verwaltungstätigkeit	21.833,37	19.047,00	43.389,86	-24.342,86
10	- Personalauszahlungen	-22.914,23	-241.966,24	1.451,77	-243.418,01
11	- Versorgungsauszahlungen	2.068,00	-14.707,72	67,09	-14.774,81
12	- Ausz. für Sach- und Dienstleistungen	-12.495,00	-12.500,00	-12.495,00	-5,00
13	- Zinsen und sonstige Finanzauszahlungen	0,00	0,00	0,00	0,00
14	- Transferauszahlungen	0,00	0,00	0,00	0,00
15	- Sonstige Auszahlungen	-100.925,28	-88.750,00	-74.184,85	-14.565,15
16	= Ausz. aus lfd. Verwaltungstätigkeit	-134.266,51	-357.923,96	-85.160,99	-272.762,97
17	= Saldo aus lfd. Verwaltungstätigkeit (= Zeilen 09 und 16)	-112.433,14	-338.876,96	-41.771,13	-297.105,83
18	+ Zuwendungen für Investitionsmaßnahmen	0,00	0,00	0,00	0,00
19	+ Einz. a.d. Veräußerung v. Sachanlagen	0,00	0,00	0,00	0,00
20	+ Einz. a.d. Veräußerung v. Finanzanlagen	0,00	0,00	0,00	0,00
21	+ Einz. a. Beiträgen u.ä. Entgelten	0,00	0,00	0,00	0,00
22	+ Sonstige Investitionseinzahlungen	0,00	0,00	0,00	0,00
23	= Einzahlungen aus Investitionstätigkeit	0,00	0,00	0,00	0,00
24	- Ausz. Erwerb v. Grdstücke u. Gebäuden	0,00	0,00	0,00	0,00
25	- Ausz. Baumaßnahmen	0,00	0,00	0,00	0,00
26	- Ausz. Erwerb v. bewegl. Anlagevermögen	0,00	0,00	0,00	0,00
27	- Ausz. Erwerb v. Finanzanlagen	0,00	0,00	0,00	0,00
28	- Ausz. v. aktivierbaren Zuwendungen	0,00	0,00	0,00	0,00
29	- Sonstige Investitionsauszahlungen	0,00	0,00	0,00	0,00
30	= Auszahlungen aus Investitionstätigkeit	0,00	0,00	0,00	0,00
31	= Saldo der Investitionstätigkeit (= Zeilen 23 und 30)	0,00	0,00	0,00	0,00

Jahresabschluss 2022

Teilergebnis 2022 Produkt 010601 Finanzmanagement/Geschäftsbuchführung und Rechnungsprüfung					
Stadt Bad Driburg					
Nr.	Bezeichnung	Ergebnis des Vorjahres	Fortgeschr. Ansatz des HHJ	IST-Ergebnis des HHJ	Vergleich Ansatz - IST
01	Steuern und ähnliche Abgaben	0,00	0,00	0,00	0,00
02	+ Zuwendungen und allgemeine Umlagen	0,00	0,00	0,00	0,00
03	+ Sonstige Transfererträge	0,00	0,00	0,00	0,00
04	+ Öffentlich-rechtliche Leistungsentgelte	0,00	0,00	0,00	0,00
05	+ Privatrechtliche Leistungsentgelte	0,00	0,00	0,00	0,00
06	+ Kostenerstattungen und Kostenumlagen	27.207,28	0,00	2.241,46	-2.241,46
07	+ Sonstige ordentliche Erträge	3.395,33	0,00	0,00	0,00
08	+ Aktivierte Eigenleistung	0,00	0,00	0,00	0,00
09	+/-Bestandsveränderungen	0,00	0,00	0,00	0,00
10	= Ordentliche Erträge	30.602,61	0,00	2.241,46	-2.241,46
11	- Personalaufwendungen	-563.053,65	-547.331,00	-691.907,82	144.576,82
12	- Versorgungsaufwendungen	-76.712,47	-76.929,00	-81.798,55	4.869,55
13	- Aufw. für Sach- und Dienstleistungen	-42.691,73	-35.000,00	-80.022,48	45.022,48
14	- Bilanzielle Abschreibung	0,00	0,00	0,00	0,00
15	- Transferaufwendungen	0,00	0,00	0,00	0,00
16	- Sonstige ordentliche Aufwendungen	-250,13	0,00	44.245,10	-44.245,10
17	= Ordentliche Aufwendungen	-682.707,98	-659.260,00	-809.483,75	150.223,75
18	= Ordentliches Ergebnis (=Zeile 10 und 17)	-652.105,37	-659.260,00	-807.242,29	147.982,29
19	+ Finanzerträge	0,00	0,00	0,00	0,00
20	- Zinsen und ähnliche Aufwendungen	0,00	0,00	0,00	0,00
21	= Finanzergebnis (=Zeilen 19 und 20)	0,00	0,00	0,00	0,00
22	= Ergebnis der lfd. Verwaltungstätigkeit (=Zeilen 18 und 21)	-652.105,37	-659.260,00	-807.242,29	147.982,29
23	+ außerordentliche Erträge	0,00	1.020.454,00	730,00	1.019.724,00
24	- außerordentliche Aufwendungen	0,00	0,00	0,00	0,00
25	= Außerordentliches Ergebnis (=Zeilen 23 und 24)	0,00	1.020.454,00	730,00	1.019.724,00
26	= Jahresergebnis (=Zeilen 22 und 25)	-652.105,37	361.194,00	-806.512,29	1.167.706,29
27	+ Erträge aus internen Leistungsbeziehungen	0,00	0,00	0,00	0,00
28	- Aufwendungen aus internen Leistungsbeziehungen	0,00	0,00	0,00	0,00
29	= Teilergebnis (=Zeile 26, 27, 28)	-652.105,37	361.194,00	-806.512,29	1.167.706,29

Jahresabschluss 2022

Teilfinanzrechnung Produkt 010601 Finanzmanagement/Geschäftsbuchführung und Rechnungsprüfung					
Stadt Bad Driburg					
Nr.	Bezeichnung	Ergebnis des Vorjahres	Fortgeschr. Ansatz des HHJ	IST-Ergebnis des HHJ	Vergleich Ansatz - IST
01	Steuern und ähnliche Abgaben	0,00	0,00	0,00	0,00
02	+ Zuwendungen und allgemeine Umlagen	0,00	0,00	0,00	0,00
03	+ Sonstige Transfereinzahlungen	0,00	0,00	0,00	0,00
04	+ Öffentlich-rechtliche Leistungsentgelte	0,00	0,00	0,00	0,00
05	+ Private Leistungsentgelte	0,00	0,00	0,00	0,00
06	+ Kostenerstattungen, Kostenumlagen	27.207,28	0,00	4.050,90	-4.050,90
07	+ Sonstige Einzahlungen	0,00	0,00	0,00	0,00
08	+ Zinsen und sonstige Finanzeinzahlungen	0,00	0,00	0,00	0,00
09	= Einz. aus lfd. Verwaltungstätigkeit	27.207,28	0,00	4.050,90	-4.050,90
10	- Personalauszahlungen	-563.841,85	-547.331,00	-691.622,18	144.291,18
11	- Versorgungsauszahlungen	-64.758,22	-76.929,00	-99.549,16	22.620,16
12	- Ausz. für Sach- und Dienstleistungen	0,00	-35.000,00	-78.444,21	43.444,21
13	- Zinsen und sonstige Finanzauszahlungen	0,00	0,00	0,00	0,00
14	- Transferauszahlungen	0,00	0,00	0,00	0,00
15	- Sonstige Auszahlungen	-250,13	0,00	-24,90	24,90
16	= Ausz. aus lfd. Verwaltungstätigkeit	-628.850,20	-659.260,00	-869.640,45	210.380,45
17	= Saldo aus lfd. Verwaltungstätigkeit (= Zeilen 09 und 16)	-601.642,92	-659.260,00	-865.589,55	206.329,55
18	+ Zuwendungen für Investitionsmaßnahmen	0,00	0,00	0,00	0,00
19	+ Einz. a.d. Veräußerung v. Sachanlagen	0,00	0,00	0,00	0,00
20	+ Einz. a.d. Veräußerung v. Finanzanlagen	0,00	0,00	0,00	0,00
21	+ Einz. a. Beiträgen u.ä. Entgelten	0,00	0,00	0,00	0,00
22	+ Sonstige Investitionseinzahlungen	0,00	0,00	0,00	0,00
23	= Einzahlungen aus Investitionstätigkeit	0,00	0,00	0,00	0,00
24	- Ausz. Erwerb v. Grdstücke u. Gebäuden	0,00	0,00	0,00	0,00
25	- Ausz. Baumaßnahmen	0,00	0,00	0,00	0,00
26	- Ausz. Erwerb v. bewegl. Anlagevermögen	0,00	0,00	0,00	0,00
27	- Ausz. Erwerb v. Finanzanlagen	0,00	0,00	0,00	0,00
28	- Ausz. v. aktivierbaren Zuwendungen	0,00	0,00	0,00	0,00
29	- Sonstige Investitionsauszahlungen	0,00	0,00	0,00	0,00
30	= Auszahlungen aus Investitionstätigkeit	0,00	0,00	0,00	0,00
31	= Saldo der Investitionstätigkeit (= Zeilen 23 und 30)	0,00	0,00	0,00	0,00

Jahresabschluss 2022

Teilergebnis 2022 Produkt 010701 Bereitstellung und Bewirtschaftung von unbebauten Grundstücken					
Stadt Bad Driburg					
Nr.	Bezeichnung	Ergebnis des Vorjahres	Fortgeschr. Ansatz des HHJ	IST-Ergebnis des HHJ	Vergleich Ansatz - IST
01	Steuern und ähnliche Abgaben	0,00	0,00	0,00	0,00
02	+ Zuwendungen und allgemeine Umlagen	0,00	0,00	0,00	0,00
03	+ Sonstige Transfererträge	0,00	0,00	0,00	0,00
04	+ Öffentlich-rechtliche Leistungsentgelte	725,00	0,00	825,00	-825,00
05	+ Privatrechtliche Leistungsentgelte	44.993,20	27.300,00	45.233,93	-17.933,93
06	+ Kostenerstattungen und Kostenumlagen	4.445,00	0,00	0,00	0,00
07	+ Sonstige ordentliche Erträge	1.365.969,60	898.000,00	428.570,34	469.429,66
08	+ Aktivierte Eigenleistung	0,00	0,00	0,00	0,00
09	+/-Bestandsveränderungen	0,00	0,00	0,00	0,00
10	= Ordentliche Erträge	1.416.132,80	925.300,00	474.629,27	450.670,73
11	- Personalaufwendungen	0,00	0,00	0,00	0,00
12	- Versorgungsaufwendungen	0,00	0,00	0,00	0,00
13	- Aufw. für Sach- und Dienstleistungen	-29.078,89	-40.700,00	-20.815,90	-19.884,10
14	- Bilanzielle Abschreibung	0,00	0,00	0,00	0,00
15	- Transferaufwendungen	0,00	0,00	0,00	0,00
16	- Sonstige ordentliche Aufwendungen	-13.763,14	-17.100,00	-17.842,12	742,12
17	= Ordentliche Aufwendungen	-42.842,03	-57.800,00	-38.658,02	-19.141,98
18	= Ordentliches Ergebnis (=Zeile 10 und 17)	1.373.290,77	867.500,00	435.971,25	431.528,75
19	+ Finanzerträge	0,00	0,00	0,00	0,00
20	- Zinsen und ähnliche Aufwendungen	-990,00	-660,00	-660,00	0,00
21	= Finanzergebnis (=Zeilen 19 und 20)	-990,00	-660,00	-660,00	0,00
22	= Ergebnis der lfd. Verwaltungstätigkeit (=Zeilen 18 und 21)	1.372.300,77	866.840,00	435.311,25	431.528,75
23	+ außerordentliche Erträge	0,00	0,00	0,00	0,00
24	- außerordentliche Aufwendungen	0,00	0,00	0,00	0,00
25	= Außerordentliches Ergebnis (=Zeilen 23 und 24)	0,00	0,00	0,00	0,00
26	= Jahresergebnis (=Zeilen 22 und 25)	1.372.300,77	866.840,00	435.311,25	431.528,75
27	+ Erträge aus internen Leistungsbeziehungen	0,00	0,00	0,00	0,00
28	- Aufwendungen aus internen Leistungsbeziehungen	0,00	0,00	0,00	0,00
29	= Teilergebnis (=Zeile 26, 27, 28)	1.372.300,77	866.840,00	435.311,25	431.528,75

Jahresabschluss 2022

Teilfinanzrechnung Produkt 010701 Bereitstellung und Bewirtschaftung von unbebauten Grundstücken					
Stadt Bad Driburg					
Nr.	Bezeichnung	Ergebnis des Vorjahres	Fortgeschr. Ansatz des HHJ	IST-Ergebnis des HHJ	Vergleich Ansatz - IST
01	Steuern und ähnliche Abgaben	0,00	0,00	0,00	0,00
02	+ Zuwendungen und allgemeine Umlagen	0,00	0,00	0,00	0,00
03	+ Sonstige Transfereinzahlungen	0,00	0,00	0,00	0,00
04	+ Öffentlich-rechtliche Leistungsentgelte	675,00	0,00	800,00	-800,00
05	+ Private Leistungsentgelte	32.567,26	27.300,00	39.281,00	-11.981,00
06	+ Kostenerstattungen, Kostenumlagen	4.445,00	0,00	0,00	0,00
07	+ Sonstige Einzahlungen	133,53	0,00	771,67	-771,67
08	+ Zinsen und sonstige Finanzeinzahlungen	0,00	0,00	0,00	0,00
09	= Einz. aus lfd. Verwaltungstätigkeit	37.820,79	27.300,00	40.852,67	-13.552,67
10	- Personalauszahlungen	0,00	0,00	0,00	0,00
11	- Versorgungsauszahlungen	0,00	0,00	0,00	0,00
12	- Ausz. für Sach- und Dienstleistungen	-28.595,37	-40.700,00	-21.301,10	-19.398,90
13	- Zinsen und sonstige Finanzauszahlungen	-990,00	-660,00	-660,00	0,00
14	- Transferauszahlungen	0,00	0,00	0,00	0,00
15	- Sonstige Auszahlungen	-10.782,04	-17.100,00	-12.767,49	-4.332,51
16	= Ausz. aus lfd. Verwaltungstätigkeit	-40.367,41	-58.460,00	-34.728,59	-23.731,41
17	= Saldo aus lfd. Verwaltungstätigkeit (= Zeilen 09 und 16)	-2.546,62	-31.160,00	6.124,08	-37.284,08
18	+ Zuwendungen für Investitionsmaßnahmen	0,00	0,00	0,00	0,00
19	+ Einz. a.d. Veräußerung v. Sachanlagen	2.195.056,99	1.300.000,00	872.339,08	427.660,92
20	+ Einz. a.d. Veräußerung v. Finanzanlagen	0,00	0,00	0,00	0,00
21	+ Einz. a. Beiträgen u.ä. Entgelten	0,00	0,00	0,00	0,00
22	+ Sonstige Investitionseinzahlungen	0,00	0,00	0,00	0,00
23	= Einzahlungen aus Investitionstätigkeit	2.195.056,99	1.300.000,00	872.339,08	427.660,92
24	- Ausz. Erwerb v. Grdstücke u. Gebäuden	-298.582,83	-3.395.311,86	-976.797,71	-2.418.514,15
25	- Ausz. Baumaßnahmen	-225,54	0,00	-13.246,83	13.246,83
26	- Ausz. Erwerb v. bewegl. Anlagevermögen	0,00	0,00	0,00	0,00
27	- Ausz. Erwerb v. Finanzanlagen	0,00	0,00	0,00	0,00
28	- Ausz. v. aktivierbaren Zuwendungen	0,00	0,00	0,00	0,00
29	- Sonstige Investitionsauszahlungen	0,00	0,00	0,00	0,00
30	= Auszahlungen aus Investitionstätigkeit	-298.808,37	-3.395.311,86	-990.044,54	-2.405.267,32
31	= Saldo der Investitionstätigkeit (= Zeilen 23 und 30)	1.896.248,62	-2.095.311,86	-117.705,46	-1.977.606,40

Jahresabschluss 2022

Teilergebnis 2022 Produkt 010801 Infrastrukturelle, kaufm. und technische Gebäudewirtschaft					
Stadt Bad Driburg					
Nr.	Bezeichnung	Ergebnis des Vorjahres	Fortgeschr. Ansatz des HHJ	IST-Ergebnis des HHJ	Vergleich Ansatz - IST
01	Steuern und ähnliche Abgaben	0,00	0,00	0,00	0,00
02	+ Zuwendungen und allgemeine Umlagen	28.554,42	4.231,00	4.230,90	0,10
03	+ Sonstige Transfererträge	0,00	0,00	0,00	0,00
04	+ Öffentlich-rechtliche Leistungsentgelte	34.544,62	40.000,00	152.240,49	-112.240,49
05	+ Privatrechtliche Leistungsentgelte	81.344,06	83.500,00	96.945,22	-13.445,22
06	+ Kostenerstattungen und Kostenumlagen	6.028,30	8.500,00	9.347,80	-847,80
07	+ Sonstige ordentliche Erträge	0,00	0,00	0,00	0,00
08	+ Aktivierte Eigenleistung	0,00	0,00	0,00	0,00
09	+/-Bestandsveränderungen	0,00	0,00	0,00	0,00
10	= Ordentliche Erträge	150.471,40	136.231,00	262.764,41	-126.533,41
11	- Personalaufwendungen	-497.597,65	-583.361,00	-466.217,28	-117.143,72
12	- Versorgungsaufwendungen	0,00	0,00	0,00	0,00
13	- Aufw. für Sach- und Dienstleistungen	-106.367,21	-197.600,00	-182.471,67	-15.128,33
14	- Bilanzielle Abschreibung	-7.383,88	-7.384,00	-7.383,90	-0,10
15	- Transferaufwendungen	-36.341,18	-40.000,00	-36.341,18	-3.658,82
16	- Sonstige ordentliche Aufwendungen	-10.950,48	-12.000,00	-13.300,91	1.300,91
17	= Ordentliche Aufwendungen	-658.640,40	-840.345,00	-705.714,94	-134.630,06
18	= Ordentliches Ergebnis (=Zeile 10 und 17)	-508.169,00	-704.114,00	-442.950,53	-261.163,47
19	+ Finanzerträge	0,00	0,00	0,00	0,00
20	- Zinsen und ähnliche Aufwendungen	0,00	0,00	0,00	0,00
21	= Finanzergebnis (=Zeilen 19 und 20)	0,00	0,00	0,00	0,00
22	= Ergebnis der lfd. Verwaltungstätigkeit (=Zeilen 18 und 21)	-508.169,00	-704.114,00	-442.950,53	-261.163,47
23	+ außerordentliche Erträge	0,00	0,00	0,00	0,00
24	- außerordentliche Aufwendungen	0,00	0,00	0,00	0,00
25	= Außerordentliches Ergebnis (=Zeilen 23 und 24)	0,00	0,00	0,00	0,00
26	= Jahresergebnis (=Zeilen 22 und 25)	-508.169,00	-704.114,00	-442.950,53	-261.163,47
27	+ Erträge aus internen Leistungsbeziehungen	0,00	0,00	0,00	0,00
28	- Aufwendungen aus internen Leistungsbeziehungen	0,00	0,00	0,00	0,00
29	= Teilergebnis (=Zeile 26, 27, 28)	-508.169,00	-704.114,00	-442.950,53	-261.163,47

Jahresabschluss 2022

Teilfinanzrechnung Produkt 010801 Infrastrukturelle, kaufm. und technische Gebäudewirtschaft					
Stadt Bad Driburg					
Nr.	Bezeichnung	Ergebnis des Vorjahres	Fortgeschr. Ansatz des HHJ	IST-Ergebnis des HHJ	Vergleich Ansatz - IST
01	Steuern und ähnliche Abgaben	0,00	0,00	0,00	0,00
02	+ Zuwendungen und allgemeine Umlagen	0,00	0,00	21.467,39	-21.467,39
03	+ Sonstige Transfereinzahlungen	400,00	0,00	4.602,74	-4.602,74
04	+ Öffentlich-rechtliche Leistungsentgelte	34.544,62	40.000,00	164.592,75	-124.592,75
05	+ Private Leistungsentgelte	83.536,99	83.500,00	101.445,56	-17.945,56
06	+ Kostenerstattungen, Kostenumlagen	6.092,25	8.500,00	10.699,75	-2.199,75
07	+ Sonstige Einzahlungen	0,00	0,00	-5,00	5,00
08	+ Zinsen und sonstige Finanzeinzahlungen	0,00	0,00	0,00	0,00
09	= Einz. aus lfd. Verwaltungstätigkeit	124.573,86	132.000,00	302.803,19	-170.803,19
10	- Personalauszahlungen	-496.349,77	-583.361,00	-465.856,85	-117.504,15
11	- Versorgungsauszahlungen	0,00	0,00	0,00	0,00
12	- Ausz. für Sach- und Dienstleistungen	-274.851,56	-197.600,00	-109.540,63	-88.059,37
13	- Zinsen und sonstige Finanzauszahlungen	0,00	0,00	0,00	0,00
14	- Transferauszahlungen	-36.741,18	-40.000,00	-38.391,18	-1.608,82
15	- Sonstige Auszahlungen	-10.950,48	-12.000,00	-6.987,45	-5.012,55
16	= Ausz. aus lfd. Verwaltungstätigkeit	-818.892,99	-832.961,00	-620.776,11	-212.184,89
17	= Saldo aus lfd. Verwaltungstätigkeit (= Zeilen 09 und 16)	-694.319,13	-700.961,00	-317.972,92	-382.988,08
18	+ Zuwendungen für Investitionsmaßnahmen	0,00	0,00	0,00	0,00
19	+ Einz. a.d. Veräußerung v. Sachanlagen	0,00	0,00	0,00	0,00
20	+ Einz. a.d. Veräußerung v. Finanzanlagen	0,00	0,00	0,00	0,00
21	+ Einz. a. Beiträgen u.ä. Entgelten	0,00	0,00	0,00	0,00
22	+ Sonstige Investitionseinzahlungen	0,00	0,00	0,00	0,00
23	= Einzahlungen aus Investitionstätigkeit	0,00	0,00	0,00	0,00
24	- Ausz. Erwerb v. Grdstücke u. Gebäuden	0,00	0,00	0,00	0,00
25	- Ausz. Baumaßnahmen	0,00	-80.000,00	0,00	-80.000,00
26	- Ausz. Erwerb v. bewegl. Anlagevermögen	0,00	0,00	0,00	0,00
27	- Ausz. Erwerb v. Finanzanlagen	0,00	0,00	0,00	0,00
28	- Ausz. v. aktivierbaren Zuwendungen	0,00	0,00	0,00	0,00
29	- Sonstige Investitionsauszahlungen	0,00	0,00	0,00	0,00
30	= Auszahlungen aus Investitionstätigkeit	0,00	-80.000,00	0,00	-80.000,00
31	= Saldo der Investitionstätigkeit (= Zeilen 23 und 30)	0,00	-80.000,00	0,00	-80.000,00

Jahresabschluss 2022

Teilergebnis 2022 Produkt 010802 Technische Gebäudewirtschaft					
Stadt Bad Driburg					
Nr.	Bezeichnung	Ergebnis des Vorjahres	Fortgeschr. Ansatz des HHJ	IST-Ergebnis des HHJ	Vergleich Ansatz - IST
01	Steuern und ähnliche Abgaben	0,00	0,00	0,00	0,00
02	+ Zuwendungen und allgemeine Umlagen	0,00	0,00	0,00	0,00
03	+ Sonstige Transfererträge	0,00	0,00	0,00	0,00
04	+ Öffentlich-rechtliche Leistungsentgelte	0,00	0,00	0,00	0,00
05	+ Privatrechtliche Leistungsentgelte	0,00	0,00	0,00	0,00
06	+ Kostenerstattungen und Kostenumlagen	0,00	0,00	0,00	0,00
07	+ Sonstige ordentliche Erträge	0,00	0,00	0,00	0,00
08	+ Aktivierte Eigenleistung	0,00	0,00	0,00	0,00
09	+/-Bestandsveränderungen	0,00	0,00	0,00	0,00
10	= Ordentliche Erträge	0,00	0,00	0,00	0,00
11	- Personalaufwendungen	0,00	0,00	0,00	0,00
12	- Versorgungsaufwendungen	0,00	0,00	0,00	0,00
13	- Aufw. für Sach- und Dienstleistungen	0,00	0,00	0,00	0,00
14	- Bilanzielle Abschreibung	0,00	0,00	0,00	0,00
15	- Transferaufwendungen	0,00	0,00	0,00	0,00
16	- Sonstige ordentliche Aufwendungen	0,00	0,00	0,00	0,00
17	= Ordentliche Aufwendungen	0,00	0,00	0,00	0,00
18	= Ordentliches Ergebnis (=Zeile 10 und 17)	0,00	0,00	0,00	0,00
19	+ Finanzerträge	0,00	0,00	0,00	0,00
20	- Zinsen und ähnliche Aufwendungen	0,00	0,00	0,00	0,00
21	= Finanzergebnis (=Zeilen 19 und 20)	0,00	0,00	0,00	0,00
22	= Ergebnis der lfd. Verwaltungstätigkeit (=Zeilen 18 und 21)	0,00	0,00	0,00	0,00
23	+ außerordentliche Erträge	0,00	0,00	0,00	0,00
24	- außerordentliche Aufwendungen	0,00	0,00	0,00	0,00
25	= Außerordentliches Ergebnis (=Zeilen 23 und 24)	0,00	0,00	0,00	0,00
26	= Jahresergebnis (=Zeilen 22 und 25)	0,00	0,00	0,00	0,00
27	+ Erträge aus internen Leistungsbeziehungen	0,00	0,00	0,00	0,00
28	- Aufwendungen aus internen Leistungsbeziehungen	0,00	0,00	0,00	0,00
29	= Teilergebnis (=Zeile 26, 27, 28)	0,00	0,00	0,00	0,00

Jahresabschluss 2022

Teilfinanzrechnung Produkt 010802 Technische Gebäudewirtschaft					
Stadt Bad Driburg					
Nr.	Bezeichnung	Ergebnis des Vorjahres	Fortgeschr. Ansatz des HHJ	IST-Ergebnis des HHJ	Vergleich Ansatz - IST
01	Steuern und ähnliche Abgaben	0,00	0,00	0,00	0,00
02	+ Zuwendungen und allgemeine Umlagen	0,00	0,00	0,00	0,00
03	+ Sonstige Transfereinzahlungen	0,00	0,00	0,00	0,00
04	+ Öffentlich-rechtliche Leistungsentgelte	0,00	0,00	0,00	0,00
05	+ Private Leistungsentgelte	0,00	0,00	0,00	0,00
06	+ Kostenerstattungen, Kostenumlagen	0,00	0,00	0,00	0,00
07	+ Sonstige Einzahlungen	0,00	0,00	0,00	0,00
08	+ Zinsen und sonstige Finanzeinzahlungen	0,00	0,00	0,00	0,00
09	= Einz. aus lfd. Verwaltungstätigkeit	0,00	0,00	0,00	0,00
10	- Personalauszahlungen	0,00	0,00	0,00	0,00
11	- Versorgungsauszahlungen	0,00	0,00	0,00	0,00
12	- Ausz. für Sach- und Dienstleistungen	0,00	0,00	0,00	0,00
13	- Zinsen und sonstige Finanzauszahlungen	0,00	0,00	0,00	0,00
14	- Transferauszahlungen	0,00	0,00	0,00	0,00
15	- Sonstige Auszahlungen	0,00	0,00	0,00	0,00
16	= Ausz. aus lfd. Verwaltungstätigkeit	0,00	0,00	0,00	0,00
17	= Saldo aus lfd. Verwaltungstätigkeit (= Zeilen 09 und 16)	0,00	0,00	0,00	0,00
18	+ Zuwendungen für Investitionsmaßnahmen	0,00	0,00	0,00	0,00
19	+ Einz. a.d. Veräußerung v. Sachanlagen	0,00	0,00	0,00	0,00
20	+ Einz. a.d. Veräußerung v. Finanzanlagen	0,00	0,00	0,00	0,00
21	+ Einz. a. Beiträgen u.ä. Entgelten	0,00	0,00	0,00	0,00
22	+ Sonstige Investitionseinzahlungen	0,00	0,00	0,00	0,00
23	= Einzahlungen aus Investitionstätigkeit	0,00	0,00	0,00	0,00
24	- Ausz. Erwerb v. Grdstücke u. Gebäuden	0,00	0,00	0,00	0,00
25	- Ausz. Baumaßnahmen	0,00	0,00	0,00	0,00
26	- Ausz. Erwerb v. bewegl. Anlagevermögen	0,00	0,00	0,00	0,00
27	- Ausz. Erwerb v. Finanzanlagen	0,00	0,00	0,00	0,00
28	- Ausz. v. aktivierbaren Zuwendungen	0,00	0,00	0,00	0,00
29	- Sonstige Investitionsauszahlungen	0,00	0,00	0,00	0,00
30	= Auszahlungen aus Investitionstätigkeit	0,00	0,00	0,00	0,00
31	= Saldo der Investitionstätigkeit (= Zeilen 23 und 30)	0,00	0,00	0,00	0,00

Jahresabschluss 2022

Teilergebnis 2022 Produktbereich 02 Sicherheit und Ordnung					
Stadt Bad Driburg					
Nr.	Bezeichnung	Ergebnis des Vorjahres	Fortgeschr. Ansatz des HHJ	IST-Ergebnis des HHJ	Vergleich Ansatz - IST
01	Steuern und ähnliche Abgaben	0,00	0,00	0,00	0,00
02	+ Zuwendungen und allgemeine Umlagen	157.051,37	190.433,00	219.158,48	-28.725,48
03	+ Sonstige Transfererträge	0,00	0,00	0,00	0,00
04	+ Öffentlich-rechtliche Leistungsentgelte	204.456,51	205.200,00	253.221,69	-48.021,69
05	+ Privatrechtliche Leistungsentgelte	9.302,00	10.200,00	9.932,45	267,55
06	+ Kostenerstattungen und Kostenumlagen	33.914,69	17.000,00	65.262,75	-48.262,75
07	+ Sonstige ordentliche Erträge	50.018,01	28.100,00	101.850,40	-73.750,40
08	+ Aktivierte Eigenleistung	0,00	0,00	0,00	0,00
09	+/-Bestandsveränderungen	0,00	0,00	0,00	0,00
10	= Ordentliche Erträge	454.742,58	450.933,00	649.425,77	-198.492,77
11	- Personalaufwendungen	-615.011,97	-614.326,00	-654.560,69	40.234,69
12	- Versorgungsaufwendungen	-115.068,71	-103.348,00	-112.198,32	8.850,32
13	- Aufw. für Sach- und Dienstleistungen	-399.120,23	-494.380,09	-432.164,09	-62.216,00
14	- Bilanzielle Abschreibung	-207.056,80	-215.430,00	-230.165,23	14.735,23
15	- Transferaufwendungen	0,00	-9.530,72	-8.514,72	-1.016,00
16	- Sonstige ordentliche Aufwendungen	-155.283,94	-165.366,80	-178.195,00	12.828,20
17	= Ordentliche Aufwendungen	-1.491.541,65	-1.602.381,61	-1.615.798,05	13.416,44
18	= Ordentliches Ergebnis (=Zeile 10 und 17)	-1.036.799,07	-1.151.448,61	-966.372,28	-185.076,33
19	+ Finanzerträge	0,00	0,00	0,00	0,00
20	- Zinsen und ähnliche Aufwendungen	0,00	0,00	0,00	0,00
21	= Finanzergebnis (=Zeilen 19 und 20)	0,00	0,00	0,00	0,00
22	= Ergebnis der lfd. Verwaltungstätigkeit (=Zeilen 18 und 21)	-1.036.799,07	-1.151.448,61	-966.372,28	-185.076,33
23	+ außerordentliche Erträge	0,00	0,00	0,00	0,00
24	- außerordentliche Aufwendungen	0,00	0,00	0,00	0,00
25	= Außerordentliches Ergebnis (=Zeilen 23 und 24)	0,00	0,00	0,00	0,00
26	= Jahresergebnis (=Zeilen 22 und 25)	-1.036.799,07	-1.151.448,61	-966.372,28	-185.076,33
27	+ Erträge aus internen Leistungsbeziehungen	0,00	0,00	0,00	0,00
28	- Aufwendungen aus internen Leistungsbeziehungen	0,00	0,00	0,00	0,00
29	= Teilergebnis (=Zeile 26, 27, 28)	-1.036.799,07	-1.151.448,61	-966.372,28	-185.076,33

Jahresabschluss 2022

Teilfinanzrechnung Produktbereich 02 Sicherheit und Ordnung					
Stadt Bad Driburg					
Nr.	Bezeichnung	Ergebnis des Vorjahres	Fortgeschr. Ansatz des HHJ	IST-Ergebnis des HHJ	Vergleich Ansatz - IST
01	Steuern und ähnliche Abgaben	0,00	0,00	0,00	0,00
02	+ Zuwendungen und allgemeine Umlagen	1.650,00	47.711,00	48.711,21	-1.000,21
03	+ Sonstige Transfereinzahlungen	8.148,56	0,00	12.629,17	-12.629,17
04	+ Öffentlich-rechtliche Leistungsentgelte	203.633,29	205.200,00	252.408,00	-47.208,00
05	+ Private Leistungsentgelte	9.357,95	10.200,00	10.189,20	10,80
06	+ Kostenerstattungen, Kostenumlagen	38.602,99	17.000,00	67.158,76	-50.158,76
07	+ Sonstige Einzahlungen	38.432,66	28.100,00	102.389,43	-74.289,43
08	+ Zinsen und sonstige Finanzeinzahlungen	0,00	0,00	0,00	0,00
09	= Einz. aus lfd. Verwaltungstätigkeit	299.825,45	308.211,00	493.485,77	-185.274,77
10	- Personalauszahlungen	-614.596,10	-614.326,00	-654.743,57	40.417,57
11	- Versorgungsauszahlungen	-97.614,49	-103.348,00	-139.437,34	36.089,34
12	- Ausz. für Sach- und Dienstleistungen	-392.172,59	-494.380,09	-421.216,41	-73.163,68
13	- Zinsen und sonstige Finanzauszahlungen	0,00	0,00	0,00	0,00
14	- Transferauszahlungen	-7.385,63	-9.530,72	-17.573,89	8.043,17
15	- Sonstige Auszahlungen	-146.106,57	-165.366,80	-159.644,08	-5.722,72
16	= Ausz. aus lfd. Verwaltungstätigkeit	-1.257.875,38	-1.386.951,61	-1.392.615,29	5.663,68
17	= Saldo aus lfd. Verwaltungstätigkeit (= Zeilen 09 und 16)	-958.049,93	-1.078.740,61	-899.129,52	-179.611,09
18	+ Zuwendungen für Investitionsmaßnahmen	79.060,95	287.350,00	266.890,69	20.459,31
19	+ Einz. a.d. Veräußerung v. Sachanlagen	0,00	0,00	1.926,00	-1.926,00
20	+ Einz. a.d. Veräußerung v. Finanzanlagen	0,00	0,00	0,00	0,00
21	+ Einz. a. Beiträgen u.ä. Entgelten	0,00	0,00	0,00	0,00
22	+ Sonstige Investitionseinzahlungen	0,00	0,00	0,00	0,00
23	= Einzahlungen aus Investitionstätigkeit	79.060,95	287.350,00	268.816,69	18.533,31
24	- Ausz. Erwerb v. Grdstücke u. Gebäuden	-1.094,80	0,00	0,00	0,00
25	- Ausz. Baumaßnahmen	0,00	-750.000,00	-193.103,03	-556.896,97
26	- Ausz. Erwerb v. bewegl. Anlagevermögen	-167.727,63	-1.527.649,63	-324.783,06	-1.202.866,57
27	- Ausz. Erwerb v. Finanzanlagen	0,00	0,00	0,00	0,00
28	- Ausz. v. aktivierbaren Zuwendungen	0,00	0,00	0,00	0,00
29	- Sonstige Investitionsauszahlungen	0,00	0,00	0,00	0,00
30	= Auszahlungen aus Investitionstätigkeit	-168.822,43	-2.277.649,63	-517.886,09	-1.759.763,54
31	= Saldo der Investitionstätigkeit (= Zeilen 23 und 30)	-89.761,48	-1.990.299,63	-249.069,40	-1.741.230,23

Jahresabschluss 2022

Teilergebnis 2022 Produkt 020101 Allgemeine Sicherheit und Ordnung					
Stadt Bad Driburg					
Nr.	Bezeichnung	Ergebnis des Vorjahres	Fortgeschr. Ansatz des HHJ	IST-Ergebnis des HHJ	Vergleich Ansatz - IST
01	Steuern und ähnliche Abgaben	0,00	0,00	0,00	0,00
02	+ Zuwendungen und allgemeine Umlagen	0,00	0,00	0,00	0,00
03	+ Sonstige Transfererträge	0,00	0,00	0,00	0,00
04	+ Öffentlich-rechtliche Leistungsentgelte	10.923,00	10.200,00	27.781,00	-17.581,00
05	+ Privatrechtliche Leistungsentgelte	7.853,00	7.600,00	7.710,25	-110,25
06	+ Kostenerstattungen und Kostenumlagen	6.255,89	0,00	4.087,77	-4.087,77
07	+ Sonstige ordentliche Erträge	52.611,51	28.000,00	97.344,50	-69.344,50
08	+ Aktivierte Eigenleistung	0,00	0,00	0,00	0,00
09	+/-Bestandsveränderungen	0,00	0,00	0,00	0,00
10	= Ordentliche Erträge	77.643,40	45.800,00	136.923,52	-91.123,52
11	- Personalaufwendungen	-229.257,27	-237.794,00	-244.775,78	6.981,78
12	- Versorgungsaufwendungen	-86.301,53	-103.348,00	-84.431,95	-18.916,05
13	- Aufw. für Sach- und Dienstleistungen	-32.987,72	-40.300,00	-33.381,41	-6.918,59
14	- Bilanzielle Abschreibung	0,00	0,00	0,00	0,00
15	- Transferaufwendungen	0,00	-3.870,72	-3.870,72	0,00
16	- Sonstige ordentliche Aufwendungen	-1.550,60	-2.800,00	-7.590,09	4.790,09
17	= Ordentliche Aufwendungen	-350.097,12	-388.112,72	-374.049,95	-14.062,77
18	= Ordentliches Ergebnis (=Zeile 10 und 17)	-272.453,72	-342.312,72	-237.126,43	-105.186,29
19	+ Finanzerträge	0,00	0,00	0,00	0,00
20	- Zinsen und ähnliche Aufwendungen	0,00	0,00	0,00	0,00
21	= Finanzergebnis (=Zeilen 19 und 20)	0,00	0,00	0,00	0,00
22	= Ergebnis der lfd. Verwaltungstätigkeit (=Zeilen 18 und 21)	-272.453,72	-342.312,72	-237.126,43	-105.186,29
23	+ außerordentliche Erträge	0,00	0,00	0,00	0,00
24	- außerordentliche Aufwendungen	0,00	0,00	0,00	0,00
25	= Außerordentliches Ergebnis (=Zeilen 23 und 24)	0,00	0,00	0,00	0,00
26	= Jahresergebnis (=Zeilen 22 und 25)	-272.453,72	-342.312,72	-237.126,43	-105.186,29
27	+ Erträge aus internen Leistungsbeziehungen	0,00	0,00	0,00	0,00
28	- Aufwendungen aus internen Leistungsbeziehungen	0,00	0,00	0,00	0,00
29	= Teilergebnis (=Zeile 26, 27, 28)	-272.453,72	-342.312,72	-237.126,43	-105.186,29

Jahresabschluss 2022

Teilfinanzrechnung Produkt 020101 Allgemeine Sicherheit und Ordnung					
Stadt Bad Driburg					
Nr.	Bezeichnung	Ergebnis des Vorjahres	Fortgeschr. Ansatz des HHJ	IST-Ergebnis des HHJ	Vergleich Ansatz - IST
01	Steuern und ähnliche Abgaben	0,00	0,00	0,00	0,00
02	+ Zuwendungen und allgemeine Umlagen	0,00	0,00	0,00	0,00
03	+ Sonstige Transfereinzahlungen	0,00	0,00	0,00	0,00
04	+ Öffentlich-rechtliche Leistungsentgelte	10.591,48	10.200,00	27.350,01	-17.150,01
05	+ Private Leistungsentgelte	7.909,25	7.600,00	7.967,00	-367,00
06	+ Kostenerstattungen, Kostenumlagen	5.822,89	0,00	4.087,77	-4.087,77
07	+ Sonstige Einzahlungen	40.977,66	28.000,00	102.021,36	-74.021,36
08	+ Zinsen und sonstige Finanzeinzahlungen	0,00	0,00	0,00	0,00
09	= Einz. aus lfd. Verwaltungstätigkeit	65.301,28	45.800,00	141.426,14	-95.626,14
10	- Personalauszahlungen	-230.695,52	-237.794,00	-245.035,49	7.241,49
11	- Versorgungsauszahlungen	-73.197,99	-103.348,00	-104.844,67	1.496,67
12	- Ausz. für Sach- und Dienstleistungen	-33.715,70	-40.300,00	-33.292,24	-7.007,76
13	- Zinsen und sonstige Finanzauszahlungen	0,00	0,00	0,00	0,00
14	- Transferauszahlungen	0,00	-3.870,72	-3.870,72	0,00
15	- Sonstige Auszahlungen	-1.764,28	-2.800,00	-1.322,08	-1.477,92
16	= Ausz. aus lfd. Verwaltungstätigkeit	-339.373,49	-388.112,72	-388.365,20	252,48
17	= Saldo aus lfd. Verwaltungstätigkeit (= Zeilen 09 und 16)	-274.072,21	-342.312,72	-246.939,06	-95.373,66
18	+ Zuwendungen für Investitionsmaßnahmen	0,00	0,00	0,00	0,00
19	+ Einz. a.d. Veräußerung v. Sachanlagen	0,00	0,00	0,00	0,00
20	+ Einz. a.d. Veräußerung v. Finanzanlagen	0,00	0,00	0,00	0,00
21	+ Einz. a. Beiträgen u.ä. Entgelten	0,00	0,00	0,00	0,00
22	+ Sonstige Investitionseinzahlungen	0,00	0,00	0,00	0,00
23	= Einzahlungen aus Investitionstätigkeit	0,00	0,00	0,00	0,00
24	- Ausz. Erwerb v. Grdstücke u. Gebäuden	0,00	0,00	0,00	0,00
25	- Ausz. Baumaßnahmen	0,00	0,00	0,00	0,00
26	- Ausz. Erwerb v. bewegl. Anlagevermögen	0,00	0,00	0,00	0,00
27	- Ausz. Erwerb v. Finanzanlagen	0,00	0,00	0,00	0,00
28	- Ausz. v. aktivierbaren Zuwendungen	0,00	0,00	0,00	0,00
29	- Sonstige Investitionsauszahlungen	0,00	0,00	0,00	0,00
30	= Auszahlungen aus Investitionstätigkeit	0,00	0,00	0,00	0,00
31	= Saldo der Investitionstätigkeit (= Zeilen 23 und 30)	0,00	0,00	0,00	0,00

Jahresabschluss 2022

Teilergebnis 2022 Produkt 020102 Gefahrenabwehr und -vorbeugung					
Stadt Bad Driburg					
Nr.	Bezeichnung	Ergebnis des Vorjahres	Fortgeschr. Ansatz des HHJ	IST-Ergebnis des HHJ	Vergleich Ansatz - IST
01	Steuern und ähnliche Abgaben	0,00	0,00	0,00	0,00
02	+ Zuwendungen und allgemeine Umlagen	0,00	47.451,00	47.451,21	-0,21
03	+ Sonstige Transfererträge	0,00	0,00	0,00	0,00
04	+ Öffentlich-rechtliche Leistungsentgelte	0,00	0,00	0,00	0,00
05	+ Privatrechtliche Leistungsentgelte	0,00	0,00	0,00	0,00
06	+ Kostenerstattungen und Kostenumlagen	8.060,94	11.000,00	21.340,41	-10.340,41
07	+ Sonstige ordentliche Erträge	0,00	0,00	2.212,83	-2.212,83
08	+ Aktivierte Eigenleistung	0,00	0,00	0,00	0,00
09	+/-Bestandsveränderungen	0,00	0,00	0,00	0,00
10	= Ordentliche Erträge	8.060,94	58.451,00	71.004,45	-12.553,45
11	- Personalaufwendungen	0,00	0,00	0,00	0,00
12	- Versorgungsaufwendungen	0,00	0,00	0,00	0,00
13	- Aufw. für Sach- und Dienstleistungen	-13.651,98	-32.000,00	-21.819,86	-10.180,14
14	- Bilanzielle Abschreibung	0,00	0,00	0,00	0,00
15	- Transferaufwendungen	0,00	0,00	0,00	0,00
16	- Sonstige ordentliche Aufwendungen	0,00	0,00	-4.119,67	4.119,67
17	= Ordentliche Aufwendungen	-13.651,98	-32.000,00	-25.939,53	-6.060,47
18	= Ordentliches Ergebnis (=Zeile 10 und 17)	-5.591,04	26.451,00	45.064,92	-18.613,92
19	+ Finanzerträge	0,00	0,00	0,00	0,00
20	- Zinsen und ähnliche Aufwendungen	0,00	0,00	0,00	0,00
21	= Finanzergebnis (=Zeilen 19 und 20)	0,00	0,00	0,00	0,00
22	= Ergebnis der lfd. Verwaltungstätigkeit (=Zeilen 18 und 21)	-5.591,04	26.451,00	45.064,92	-18.613,92
23	+ außerordentliche Erträge	0,00	0,00	0,00	0,00
24	- außerordentliche Aufwendungen	0,00	0,00	0,00	0,00
25	= Außerordentliches Ergebnis (=Zeilen 23 und 24)	0,00	0,00	0,00	0,00
26	= Jahresergebnis (=Zeilen 22 und 25)	-5.591,04	26.451,00	45.064,92	-18.613,92
27	+ Erträge aus internen Leistungsbeziehungen	0,00	0,00	0,00	0,00
28	- Aufwendungen aus internen Leistungsbeziehungen	0,00	0,00	0,00	0,00
29	= Teilergebnis (=Zeile 26, 27, 28)	-5.591,04	26.451,00	45.064,92	-18.613,92

Jahresabschluss 2022

Teilfinanzrechnung Produkt 020102 Gefahrenabwehr und -vorbeugung					
Stadt Bad Driburg					
Nr.	Bezeichnung	Ergebnis des Vorjahres	Fortgeschr. Ansatz des HHJ	IST-Ergebnis des HHJ	Vergleich Ansatz - IST
01	Steuern und ähnliche Abgaben	0,00	0,00	0,00	0,00
02	+ Zuwendungen und allgemeine Umlagen	0,00	47.451,00	47.451,21	-0,21
03	+ Sonstige Transfereinzahlungen	0,00	0,00	0,00	0,00
04	+ Öffentlich-rechtliche Leistungsentgelte	0,00	0,00	0,00	0,00
05	+ Private Leistungsentgelte	0,00	0,00	0,00	0,00
06	+ Kostenerstattungen, Kostenumlagen	3.895,28	11.000,00	24.691,18	-13.691,18
07	+ Sonstige Einzahlungen	0,00	0,00	0,00	0,00
08	+ Zinsen und sonstige Finanzeinzahlungen	0,00	0,00	0,00	0,00
09	= Einz. aus lfd. Verwaltungstätigkeit	3.895,28	58.451,00	72.142,39	-13.691,39
10	- Personalauszahlungen	0,00	0,00	0,00	0,00
11	- Versorgungsauszahlungen	0,00	0,00	0,00	0,00
12	- Ausz. für Sach- und Dienstleistungen	-7.506,29	-32.000,00	-23.669,25	-8.330,75
13	- Zinsen und sonstige Finanzauszahlungen	0,00	0,00	0,00	0,00
14	- Transferauszahlungen	0,00	0,00	0,00	0,00
15	- Sonstige Auszahlungen	0,00	0,00	0,00	0,00
16	= Ausz. aus lfd. Verwaltungstätigkeit	-7.506,29	-32.000,00	-23.669,25	-8.330,75
17	= Saldo aus lfd. Verwaltungstätigkeit (= Zeilen 09 und 16)	-3.611,01	26.451,00	48.473,14	-22.022,14
18	+ Zuwendungen für Investitionsmaßnahmen	0,00	0,00	0,00	0,00
19	+ Einz. a.d. Veräußerung v. Sachanlagen	0,00	0,00	0,00	0,00
20	+ Einz. a.d. Veräußerung v. Finanzanlagen	0,00	0,00	0,00	0,00
21	+ Einz. a. Beiträgen u.ä. Entgelten	0,00	0,00	0,00	0,00
22	+ Sonstige Investitionseinzahlungen	0,00	0,00	0,00	0,00
23	= Einzahlungen aus Investitionstätigkeit	0,00	0,00	0,00	0,00
24	- Ausz. Erwerb v. Grdstücke u. Gebäuden	0,00	0,00	0,00	0,00
25	- Ausz. Baumaßnahmen	0,00	0,00	0,00	0,00
26	- Ausz. Erwerb v. bewegl. Anlagevermögen	0,00	0,00	0,00	0,00
27	- Ausz. Erwerb v. Finanzanlagen	0,00	0,00	0,00	0,00
28	- Ausz. v. aktivierbaren Zuwendungen	0,00	0,00	0,00	0,00
29	- Sonstige Investitionsauszahlungen	0,00	0,00	0,00	0,00
30	= Auszahlungen aus Investitionstätigkeit	0,00	0,00	0,00	0,00
31	= Saldo der Investitionstätigkeit (= Zeilen 23 und 30)	0,00	0,00	0,00	0,00

Jahresabschluss 2022

Teilergebnis 2022 Produkt 020103 Feuerwehr					
Stadt Bad Driburg					
Nr.	Bezeichnung	Ergebnis des Vorjahres	Fortgeschr. Ansatz des HHJ	IST-Ergebnis des HHJ	Vergleich Ansatz - IST
01	Steuern und ähnliche Abgaben	0,00	0,00	0,00	0,00
02	+ Zuwendungen und allgemeine Umlagen	157.051,37	142.982,00	171.707,27	-28.725,27
03	+ Sonstige Transfererträge	0,00	0,00	0,00	0,00
04	+ Öffentlich-rechtliche Leistungsentgelte	12.116,93	20.000,00	13.534,39	6.465,61
05	+ Privatrechtliche Leistungsentgelte	0,00	0,00	0,00	0,00
06	+ Kostenerstattungen und Kostenumlagen	0,00	0,00	1.759,95	-1.759,95
07	+ Sonstige ordentliche Erträge	0,00	0,00	1.925,00	-1.925,00
08	+ Aktivierte Eigenleistung	0,00	0,00	0,00	0,00
09	+/-Bestandsveränderungen	0,00	0,00	0,00	0,00
10	= Ordentliche Erträge	169.168,30	162.982,00	188.926,61	-25.944,61
11	- Personalaufwendungen	-24.473,54	-23.688,00	-25.510,86	1.822,86
12	- Versorgungsaufwendungen	-28.767,18	0,00	-27.173,27	27.173,27
13	- Aufw. für Sach- und Dienstleistungen	-237.951,89	-278.895,39	-235.912,39	-42.983,00
14	- Bilanzielle Abschreibung	-207.056,80	-215.430,00	-230.165,23	14.735,23
15	- Transferaufwendungen	0,00	-5.660,00	-4.644,00	-1.016,00
16	- Sonstige ordentliche Aufwendungen	-152.977,32	-161.816,80	-164.492,79	2.675,99
17	= Ordentliche Aufwendungen	-651.226,73	-685.490,19	-687.898,54	2.408,35
18	= Ordentliches Ergebnis (=Zeile 10 und 17)	-482.058,43	-522.508,19	-498.971,93	-23.536,26
19	+ Finanzerträge	0,00	0,00	0,00	0,00
20	- Zinsen und ähnliche Aufwendungen	0,00	0,00	0,00	0,00
21	= Finanzergebnis (=Zeilen 19 und 20)	0,00	0,00	0,00	0,00
22	= Ergebnis der lfd. Verwaltungstätigkeit (=Zeilen 18 und 21)	-482.058,43	-522.508,19	-498.971,93	-23.536,26
23	+ außerordentliche Erträge	0,00	0,00	0,00	0,00
24	- außerordentliche Aufwendungen	0,00	0,00	0,00	0,00
25	= Außerordentliches Ergebnis (=Zeilen 23 und 24)	0,00	0,00	0,00	0,00
26	= Jahresergebnis (=Zeilen 22 und 25)	-482.058,43	-522.508,19	-498.971,93	-23.536,26
27	+ Erträge aus internen Leistungsbeziehungen	0,00	0,00	0,00	0,00
28	- Aufwendungen aus internen Leistungsbeziehungen	0,00	0,00	0,00	0,00
29	= Teilergebnis (=Zeile 26, 27, 28)	-482.058,43	-522.508,19	-498.971,93	-23.536,26

Jahresabschluss 2022

Teilfinanzrechnung Produkt 020103 Feuerwehr					
Stadt Bad Driburg					
Nr.	Bezeichnung	Ergebnis des Vorjahres	Fortgeschr. Ansatz des HHJ	IST-Ergebnis des HHJ	Vergleich Ansatz - IST
01	Steuern und ähnliche Abgaben	0,00	0,00	0,00	0,00
02	+ Zuwendungen und allgemeine Umlagen	1.650,00	260,00	1.260,00	-1.000,00
03	+ Sonstige Transfereinzahlungen	8.148,56	0,00	12.629,17	-12.629,17
04	+ Öffentlich-rechtliche Leistungsentgelte	12.116,93	20.000,00	13.145,39	6.854,61
05	+ Private Leistungsentgelte	0,00	0,00	0,00	0,00
06	+ Kostenerstattungen, Kostenumlagen	0,00	0,00	1.759,95	-1.759,95
07	+ Sonstige Einzahlungen	0,00	0,00	0,00	0,00
08	+ Zinsen und sonstige Finanzeinzahlungen	0,00	0,00	0,00	0,00
09	= Einz. aus lfd. Verwaltungstätigkeit	21.915,49	20.260,00	28.794,51	-8.534,51
10	- Personalauszahlungen	-22.600,29	-23.688,00	-25.443,62	1.755,62
11	- Versorgungsauszahlungen	-24.443,45	0,00	-34.034,20	34.034,20
12	- Ausz. für Sach- und Dienstleistungen	-240.547,82	-278.895,39	-223.341,40	-55.553,99
13	- Zinsen und sonstige Finanzauszahlungen	0,00	0,00	0,00	0,00
14	- Transferauszahlungen	-7.385,63	-5.660,00	-13.103,37	7.443,37
15	- Sonstige Auszahlungen	-143.693,87	-161.816,80	-157.700,50	-4.116,30
16	= Ausz. aus lfd. Verwaltungstätigkeit	-438.671,06	-470.060,19	-453.623,09	-16.437,10
17	= Saldo aus lfd. Verwaltungstätigkeit (= Zeilen 09 und 16)	-416.755,57	-449.800,19	-424.828,58	-24.971,61
18	+ Zuwendungen für Investitionsmaßnahmen	79.060,95	287.350,00	266.890,69	20.459,31
19	+ Einz. a.d. Veräußerung v. Sachanlagen	0,00	0,00	1.926,00	-1.926,00
20	+ Einz. a.d. Veräußerung v. Finanzanlagen	0,00	0,00	0,00	0,00
21	+ Einz. a. Beiträgen u.ä. Entgelten	0,00	0,00	0,00	0,00
22	+ Sonstige Investitionseinzahlungen	0,00	0,00	0,00	0,00
23	= Einzahlungen aus Investitionstätigkeit	79.060,95	287.350,00	268.816,69	18.533,31
24	- Ausz. Erwerb v. Grdstücke u. Gebäuden	-1.094,80	0,00	0,00	0,00
25	- Ausz. Baumaßnahmen	0,00	-750.000,00	-193.103,03	-556.896,97
26	- Ausz. Erwerb v. bewegl. Anlagevermögen	-167.727,63	-1.527.649,63	-324.783,06	-1.202.866,57
27	- Ausz. Erwerb v. Finanzanlagen	0,00	0,00	0,00	0,00
28	- Ausz. v. aktivierbaren Zuwendungen	0,00	0,00	0,00	0,00
29	- Sonstige Investitionsauszahlungen	0,00	0,00	0,00	0,00
30	= Auszahlungen aus Investitionstätigkeit	-168.822,43	-2.277.649,63	-517.886,09	-1.759.763,54
31	= Saldo der Investitionstätigkeit (= Zeilen 23 und 30)	-89.761,48	-1.990.299,63	-249.069,40	-1.741.230,23

Jahresabschluss 2022

Teilergebnis 2022 Produkt 020201 Bürgerservice					
Stadt Bad Driburg					
Nr.	Bezeichnung	Ergebnis des Vorjahres	Fortgeschr. Ansatz des HHJ	IST-Ergebnis des HHJ	Vergleich Ansatz - IST
01	Steuern und ähnliche Abgaben	0,00	0,00	0,00	0,00
02	+ Zuwendungen und allgemeine Umlagen	0,00	0,00	0,00	0,00
03	+ Sonstige Transfererträge	0,00	0,00	0,00	0,00
04	+ Öffentlich-rechtliche Leistungsentgelte	149.556,08	150.000,00	176.931,70	-26.931,70
05	+ Privatrechtliche Leistungsentgelte	384,00	600,00	765,20	-165,20
06	+ Kostenerstattungen und Kostenumlagen	1.855,30	0,00	5.026,91	-5.026,91
07	+ Sonstige ordentliche Erträge	-2.603,50	100,00	368,07	-268,07
08	+ Aktivierte Eigenleistung	0,00	0,00	0,00	0,00
09	+/-Bestandsveränderungen	0,00	0,00	0,00	0,00
10	= Ordentliche Erträge	149.191,88	150.700,00	183.091,88	-32.391,88
11	- Personalaufwendungen	-231.269,34	-218.692,00	-240.903,91	22.211,91
12	- Versorgungsaufwendungen	0,00	0,00	-593,10	593,10
13	- Aufw. für Sach- und Dienstleistungen	-85.181,38	-115.484,70	-113.776,63	-1.708,07
14	- Bilanzielle Abschreibung	0,00	0,00	0,00	0,00
15	- Transferaufwendungen	0,00	0,00	0,00	0,00
16	- Sonstige ordentliche Aufwendungen	-103,51	0,00	-1.646,75	1.646,75
17	= Ordentliche Aufwendungen	-316.554,23	-334.176,70	-356.920,39	22.743,69
18	= Ordentliches Ergebnis (=Zeile 10 und 17)	-167.362,35	-183.476,70	-173.828,51	-9.648,19
19	+ Finanzerträge	0,00	0,00	0,00	0,00
20	- Zinsen und ähnliche Aufwendungen	0,00	0,00	0,00	0,00
21	= Finanzergebnis (=Zeilen 19 und 20)	0,00	0,00	0,00	0,00
22	= Ergebnis der lfd. Verwaltungstätigkeit (=Zeilen 18 und 21)	-167.362,35	-183.476,70	-173.828,51	-9.648,19
23	+ außerordentliche Erträge	0,00	0,00	0,00	0,00
24	- außerordentliche Aufwendungen	0,00	0,00	0,00	0,00
25	= Außerordentliches Ergebnis (=Zeilen 23 und 24)	0,00	0,00	0,00	0,00
26	= Jahresergebnis (=Zeilen 22 und 25)	-167.362,35	-183.476,70	-173.828,51	-9.648,19
27	+ Erträge aus internen Leistungsbeziehungen	0,00	0,00	0,00	0,00
28	- Aufwendungen aus internen Leistungsbeziehungen	0,00	0,00	0,00	0,00
29	= Teilergebnis (=Zeile 26, 27, 28)	-167.362,35	-183.476,70	-173.828,51	-9.648,19

Jahresabschluss 2022

Teilfinanzrechnung Produkt 020201 Bürgerservice					
Stadt Bad Driburg					
Nr.	Bezeichnung	Ergebnis des Vorjahres	Fortgeschr. Ansatz des HHJ	IST-Ergebnis des HHJ	Vergleich Ansatz - IST
01	Steuern und ähnliche Abgaben	0,00	0,00	0,00	0,00
02	+ Zuwendungen und allgemeine Umlagen	0,00	0,00	0,00	0,00
03	+ Sonstige Transfereinzahlungen	0,00	0,00	0,00	0,00
04	+ Öffentlich-rechtliche Leistungsentgelte	149.244,38	150.000,00	176.729,00	-26.729,00
05	+ Private Leistungsentgelte	384,00	600,00	765,20	-165,20
06	+ Kostenerstattungen, Kostenumlagen	2.157,30	0,00	4.724,91	-4.724,91
07	+ Sonstige Einzahlungen	-2.545,00	100,00	368,07	-268,07
08	+ Zinsen und sonstige Finanzeinzahlungen	0,00	0,00	0,00	0,00
09	= Einz. aus lfd. Verwaltungstätigkeit	149.240,68	150.700,00	182.587,18	-31.887,18
10	- Personalauszahlungen	-231.288,47	-218.692,00	-240.894,32	22.202,32
11	- Versorgungsauszahlungen	26,95	0,00	-558,47	558,47
12	- Ausz. für Sach- und Dienstleistungen	-82.340,98	-115.484,70	-112.074,91	-3.409,79
13	- Zinsen und sonstige Finanzauszahlungen	0,00	0,00	0,00	0,00
14	- Transferauszahlungen	0,00	0,00	-599,80	599,80
15	- Sonstige Auszahlungen	-103,51	0,00	-310,80	310,80
16	= Ausz. aus lfd. Verwaltungstätigkeit	-313.706,01	-334.176,70	-354.438,30	20.261,60
17	= Saldo aus lfd. Verwaltungstätigkeit (= Zeilen 09 und 16)	-164.465,33	-183.476,70	-171.851,12	-11.625,58
18	+ Zuwendungen für Investitionsmaßnahmen	0,00	0,00	0,00	0,00
19	+ Einz. a.d. Veräußerung v. Sachanlagen	0,00	0,00	0,00	0,00
20	+ Einz. a.d. Veräußerung v. Finanzanlagen	0,00	0,00	0,00	0,00
21	+ Einz. a. Beiträgen u.ä. Entgelten	0,00	0,00	0,00	0,00
22	+ Sonstige Investitionseinzahlungen	0,00	0,00	0,00	0,00
23	= Einzahlungen aus Investitionstätigkeit	0,00	0,00	0,00	0,00
24	- Ausz. Erwerb v. Grdstücke u. Gebäuden	0,00	0,00	0,00	0,00
25	- Ausz. Baumaßnahmen	0,00	0,00	0,00	0,00
26	- Ausz. Erwerb v. bewegl. Anlagevermögen	0,00	0,00	0,00	0,00
27	- Ausz. Erwerb v. Finanzanlagen	0,00	0,00	0,00	0,00
28	- Ausz. v. aktivierbaren Zuwendungen	0,00	0,00	0,00	0,00
29	- Sonstige Investitionsauszahlungen	0,00	0,00	0,00	0,00
30	= Auszahlungen aus Investitionstätigkeit	0,00	0,00	0,00	0,00
31	= Saldo der Investitionstätigkeit (= Zeilen 23 und 30)	0,00	0,00	0,00	0,00

Jahresabschluss 2022

Teilergebnis 2022 Produkt 020301 Personenstandsangelegenheiten					
Stadt Bad Driburg					
Nr.	Bezeichnung	Ergebnis des Vorjahres	Fortgeschr. Ansatz des HHJ	IST-Ergebnis des HHJ	Vergleich Ansatz - IST
01	Steuern und ähnliche Abgaben	0,00	0,00	0,00	0,00
02	+ Zuwendungen und allgemeine Umlagen	0,00	0,00	0,00	0,00
03	+ Sonstige Transfererträge	0,00	0,00	0,00	0,00
04	+ Öffentlich-rechtliche Leistungsentgelte	31.860,50	25.000,00	34.974,60	-9.974,60
05	+ Privatrechtliche Leistungsentgelte	1.065,00	2.000,00	1.457,00	543,00
06	+ Kostenerstattungen und Kostenumlagen	0,00	0,00	0,00	0,00
07	+ Sonstige ordentliche Erträge	10,00	0,00	0,00	0,00
08	+ Aktivierte Eigenleistung	0,00	0,00	0,00	0,00
09	+/-Bestandsveränderungen	0,00	0,00	0,00	0,00
10	= Ordentliche Erträge	32.935,50	27.000,00	36.431,60	-9.431,60
11	- Personalaufwendungen	-130.011,82	-134.152,00	-143.370,14	9.218,14
12	- Versorgungsaufwendungen	0,00	0,00	0,00	0,00
13	- Aufw. für Sach- und Dienstleistungen	-1.087,42	-1.500,00	-1.238,51	-261,49
14	- Bilanzielle Abschreibung	0,00	0,00	0,00	0,00
15	- Transferaufwendungen	0,00	0,00	0,00	0,00
16	- Sonstige ordentliche Aufwendungen	-652,51	-750,00	-345,70	-404,30
17	= Ordentliche Aufwendungen	-131.751,75	-136.402,00	-144.954,35	8.552,35
18	= Ordentliches Ergebnis (=Zeile 10 und 17)	-98.816,25	-109.402,00	-108.522,75	-879,25
19	+ Finanzerträge	0,00	0,00	0,00	0,00
20	- Zinsen und ähnliche Aufwendungen	0,00	0,00	0,00	0,00
21	= Finanzergebnis (=Zeilen 19 und 20)	0,00	0,00	0,00	0,00
22	= Ergebnis der lfd. Verwaltungstätigkeit (=Zeilen 18 und 21)	-98.816,25	-109.402,00	-108.522,75	-879,25
23	+ außerordentliche Erträge	0,00	0,00	0,00	0,00
24	- außerordentliche Aufwendungen	0,00	0,00	0,00	0,00
25	= Außerordentliches Ergebnis (=Zeilen 23 und 24)	0,00	0,00	0,00	0,00
26	= Jahresergebnis (=Zeilen 22 und 25)	-98.816,25	-109.402,00	-108.522,75	-879,25
27	+ Erträge aus internen Leistungsbeziehungen	0,00	0,00	0,00	0,00
28	- Aufwendungen aus internen Leistungsbeziehungen	0,00	0,00	0,00	0,00
29	= Teilergebnis (=Zeile 26, 27, 28)	-98.816,25	-109.402,00	-108.522,75	-879,25

Jahresabschluss 2022

Teilfinanzrechnung Produkt 020301 Personenstandsangelegenheiten					
Stadt Bad Driburg					
Nr.	Bezeichnung	Ergebnis des Vorjahres	Fortgeschr. Ansatz des HHJ	IST-Ergebnis des HHJ	Vergleich Ansatz - IST
01	Steuern und ähnliche Abgaben	0,00	0,00	0,00	0,00
02	+ Zuwendungen und allgemeine Umlagen	0,00	0,00	0,00	0,00
03	+ Sonstige Transfereinzahlungen	0,00	0,00	0,00	0,00
04	+ Öffentlich-rechtliche Leistungsentgelte	31.680,50	25.000,00	35.183,60	-10.183,60
05	+ Private Leistungsentgelte	1.064,70	2.000,00	1.457,00	543,00
06	+ Kostenerstattungen, Kostenumlagen	0,00	0,00	0,00	0,00
07	+ Sonstige Einzahlungen	0,00	0,00	0,00	0,00
08	+ Zinsen und sonstige Finanzeinzahlungen	0,00	0,00	0,00	0,00
09	= Einz. aus lfd. Verwaltungstätigkeit	32.745,20	27.000,00	36.640,60	-9.640,60
10	- Personalauszahlungen	-130.011,82	-134.152,00	-143.370,14	9.218,14
11	- Versorgungsauszahlungen	0,00	0,00	0,00	0,00
12	- Ausz. für Sach- und Dienstleistungen	-1.399,77	-1.500,00	-1.205,51	-294,49
13	- Zinsen und sonstige Finanzauszahlungen	0,00	0,00	0,00	0,00
14	- Transferauszahlungen	0,00	0,00	0,00	0,00
15	- Sonstige Auszahlungen	-544,91	-750,00	-310,70	-439,30
16	= Ausz. aus lfd. Verwaltungstätigkeit	-131.956,50	-136.402,00	-144.886,35	8.484,35
17	= Saldo aus lfd. Verwaltungstätigkeit (= Zeilen 09 und 16)	-99.211,30	-109.402,00	-108.245,75	-1.156,25
18	+ Zuwendungen für Investitionsmaßnahmen	0,00	0,00	0,00	0,00
19	+ Einz. a.d. Veräußerung v. Sachanlagen	0,00	0,00	0,00	0,00
20	+ Einz. a.d. Veräußerung v. Finanzanlagen	0,00	0,00	0,00	0,00
21	+ Einz. a. Beiträgen u.ä. Entgelten	0,00	0,00	0,00	0,00
22	+ Sonstige Investitionseinzahlungen	0,00	0,00	0,00	0,00
23	= Einzahlungen aus Investitionstätigkeit	0,00	0,00	0,00	0,00
24	- Ausz. Erwerb v. Grdstücke u. Gebäuden	0,00	0,00	0,00	0,00
25	- Ausz. Baumaßnahmen	0,00	0,00	0,00	0,00
26	- Ausz. Erwerb v. bewegl. Anlagevermögen	0,00	0,00	0,00	0,00
27	- Ausz. Erwerb v. Finanzanlagen	0,00	0,00	0,00	0,00
28	- Ausz. v. aktivierbaren Zuwendungen	0,00	0,00	0,00	0,00
29	- Sonstige Investitionsauszahlungen	0,00	0,00	0,00	0,00
30	= Auszahlungen aus Investitionstätigkeit	0,00	0,00	0,00	0,00
31	= Saldo der Investitionstätigkeit (= Zeilen 23 und 30)	0,00	0,00	0,00	0,00

Jahresabschluss 2022

Teilergebnis 2022 Produkt 020401 Statistik und Wahlen					
Stadt Bad Driburg					
Nr.	Bezeichnung	Ergebnis des Vorjahres	Fortgeschr. Ansatz des HHJ	IST-Ergebnis des HHJ	Vergleich Ansatz - IST
01	Steuern und ähnliche Abgaben	0,00	0,00	0,00	0,00
02	+ Zuwendungen und allgemeine Umlagen	0,00	0,00	0,00	0,00
03	+ Sonstige Transfererträge	0,00	0,00	0,00	0,00
04	+ Öffentlich-rechtliche Leistungsentgelte	0,00	0,00	0,00	0,00
05	+ Privatrechtliche Leistungsentgelte	0,00	0,00	0,00	0,00
06	+ Kostenerstattungen und Kostenumlagen	17.742,56	6.000,00	33.047,71	-27.047,71
07	+ Sonstige ordentliche Erträge	0,00	0,00	0,00	0,00
08	+ Aktivierte Eigenleistung	0,00	0,00	0,00	0,00
09	+/-Bestandsveränderungen	0,00	0,00	0,00	0,00
10	= Ordentliche Erträge	17.742,56	6.000,00	33.047,71	-27.047,71
11	- Personalaufwendungen	0,00	0,00	0,00	0,00
12	- Versorgungsaufwendungen	0,00	0,00	0,00	0,00
13	- Aufw. für Sach- und Dienstleistungen	-28.259,84	-26.200,00	-26.035,29	-164,71
14	- Bilanzielle Abschreibung	0,00	0,00	0,00	0,00
15	- Transferaufwendungen	0,00	0,00	0,00	0,00
16	- Sonstige ordentliche Aufwendungen	0,00	0,00	0,00	0,00
17	= Ordentliche Aufwendungen	-28.259,84	-26.200,00	-26.035,29	-164,71
18	= Ordentliches Ergebnis (=Zeile 10 und 17)	-10.517,28	-20.200,00	7.012,42	-27.212,42
19	+ Finanzerträge	0,00	0,00	0,00	0,00
20	- Zinsen und ähnliche Aufwendungen	0,00	0,00	0,00	0,00
21	= Finanzergebnis (=Zeilen 19 und 20)	0,00	0,00	0,00	0,00
22	= Ergebnis der lfd. Verwaltungstätigkeit (=Zeilen 18 und 21)	-10.517,28	-20.200,00	7.012,42	-27.212,42
23	+ außerordentliche Erträge	0,00	0,00	0,00	0,00
24	- außerordentliche Aufwendungen	0,00	0,00	0,00	0,00
25	= Außerordentliches Ergebnis (=Zeilen 23 und 24)	0,00	0,00	0,00	0,00
26	= Jahresergebnis (=Zeilen 22 und 25)	-10.517,28	-20.200,00	7.012,42	-27.212,42
27	+ Erträge aus internen Leistungsbeziehungen	0,00	0,00	0,00	0,00
28	- Aufwendungen aus internen Leistungsbeziehungen	0,00	0,00	0,00	0,00
29	= Teilergebnis (=Zeile 26, 27, 28)	-10.517,28	-20.200,00	7.012,42	-27.212,42

Jahresabschluss 2022

Teilfinanzrechnung Produkt 020401 Statistik und Wahlen					
Stadt Bad Driburg					
Nr.	Bezeichnung	Ergebnis des Vorjahres	Fortgeschr. Ansatz des HHJ	IST-Ergebnis des HHJ	Vergleich Ansatz - IST
01	Steuern und ähnliche Abgaben	0,00	0,00	0,00	0,00
02	+ Zuwendungen und allgemeine Umlagen	0,00	0,00	0,00	0,00
03	+ Sonstige Transfereinzahlungen	0,00	0,00	0,00	0,00
04	+ Öffentlich-rechtliche Leistungsentgelte	0,00	0,00	0,00	0,00
05	+ Private Leistungsentgelte	0,00	0,00	0,00	0,00
06	+ Kostenerstattungen, Kostenumlagen	26.727,52	6.000,00	31.894,95	-25.894,95
07	+ Sonstige Einzahlungen	0,00	0,00	0,00	0,00
08	+ Zinsen und sonstige Finanzeinzahlungen	0,00	0,00	0,00	0,00
09	= Einz. aus lfd. Verwaltungstätigkeit	26.727,52	6.000,00	31.894,95	-25.894,95
10	- Personalauszahlungen	0,00	0,00	0,00	0,00
11	- Versorgungsauszahlungen	0,00	0,00	0,00	0,00
12	- Ausz. für Sach- und Dienstleistungen	-26.662,03	-26.200,00	-27.633,10	1.433,10
13	- Zinsen und sonstige Finanzauszahlungen	0,00	0,00	0,00	0,00
14	- Transferauszahlungen	0,00	0,00	0,00	0,00
15	- Sonstige Auszahlungen	0,00	0,00	0,00	0,00
16	= Ausz. aus lfd. Verwaltungstätigkeit	-26.662,03	-26.200,00	-27.633,10	1.433,10
17	= Saldo aus lfd. Verwaltungstätigkeit (= Zeilen 09 und 16)	65,49	-20.200,00	4.261,85	-24.461,85
18	+ Zuwendungen für Investitionsmaßnahmen	0,00	0,00	0,00	0,00
19	+ Einz. a.d. Veräußerung v. Sachanlagen	0,00	0,00	0,00	0,00
20	+ Einz. a.d. Veräußerung v. Finanzanlagen	0,00	0,00	0,00	0,00
21	+ Einz. a. Beiträgen u.ä. Entgelten	0,00	0,00	0,00	0,00
22	+ Sonstige Investitionseinzahlungen	0,00	0,00	0,00	0,00
23	= Einzahlungen aus Investitionstätigkeit	0,00	0,00	0,00	0,00
24	- Ausz. Erwerb v. Grdstücke u. Gebäuden	0,00	0,00	0,00	0,00
25	- Ausz. Baumaßnahmen	0,00	0,00	0,00	0,00
26	- Ausz. Erwerb v. bewegl. Anlagevermögen	0,00	0,00	0,00	0,00
27	- Ausz. Erwerb v. Finanzanlagen	0,00	0,00	0,00	0,00
28	- Ausz. v. aktivierbaren Zuwendungen	0,00	0,00	0,00	0,00
29	- Sonstige Investitionsauszahlungen	0,00	0,00	0,00	0,00
30	= Auszahlungen aus Investitionstätigkeit	0,00	0,00	0,00	0,00
31	= Saldo der Investitionstätigkeit (= Zeilen 23 und 30)	0,00	0,00	0,00	0,00

Jahresabschluss 2022

Teilergebnis 2022 Produktbereich 03 Schulträgeraufgaben					
Stadt Bad Driburg					
Nr.	Bezeichnung	Ergebnis des Vorjahres	Fortgeschr. Ansatz des HHJ	IST-Ergebnis des HHJ	Vergleich Ansatz - IST
01	Steuern und ähnliche Abgaben	0,00	0,00	0,00	0,00
02	+ Zuwendungen und allgemeine Umlagen	1.651.191,31	1.311.787,00	664.843,31	646.943,69
03	+ Sonstige Transfererträge	0,00	0,00	0,00	0,00
04	+ Öffentlich-rechtliche Leistungsentgelte	115.111,88	172.000,00	174.738,00	-2.738,00
05	+ Privatrechtliche Leistungsentgelte	88.508,87	250.000,00	197.505,09	52.494,91
06	+ Kostenerstattungen und Kostenumlagen	9.553,69	0,00	3.132,11	-3.132,11
07	+ Sonstige ordentliche Erträge	173.037,82	12.965,00	16.840,76	-3.875,76
08	+ Aktivierte Eigenleistung	0,00	0,00	0,00	0,00
09	+/-Bestandsveränderungen	0,00	0,00	0,00	0,00
10	= Ordentliche Erträge	2.037.403,57	1.746.752,00	1.057.059,27	689.692,73
11	- Personalaufwendungen	-715.875,02	-744.472,00	-762.032,17	17.560,17
12	- Versorgungsaufwendungen	0,00	0,00	0,00	0,00
13	- Aufw. für Sach- und Dienstleistungen	-1.592.699,00	-2.009.850,00	-2.143.094,28	133.244,28
14	- Bilanzielle Abschreibung	-715.539,87	-718.557,00	-813.819,86	95.262,86
15	- Transferaufwendungen	-672.420,57	-732.380,00	-678.706,85	-53.673,15
16	- Sonstige ordentliche Aufwendungen	-136.185,19	-204.600,00	-137.626,89	-66.973,11
17	= Ordentliche Aufwendungen	-3.832.719,65	-4.409.859,00	-4.535.280,05	125.421,05
18	= Ordentliches Ergebnis (=Zeile 10 und 17)	-1.795.316,08	-2.663.107,00	-3.478.220,78	815.113,78
19	+ Finanzerträge	0,00	0,00	0,00	0,00
20	- Zinsen und ähnliche Aufwendungen	0,00	0,00	0,00	0,00
21	= Finanzergebnis (=Zeilen 19 und 20)	0,00	0,00	0,00	0,00
22	= Ergebnis der lfd. Verwaltungstätigkeit (=Zeilen 18 und 21)	-1.795.316,08	-2.663.107,00	-3.478.220,78	815.113,78
23	+ außerordentliche Erträge	0,00	0,00	0,00	0,00
24	- außerordentliche Aufwendungen	0,00	0,00	0,00	0,00
25	= Außerordentliches Ergebnis (=Zeilen 23 und 24)	0,00	0,00	0,00	0,00
26	= Jahresergebnis (=Zeilen 22 und 25)	-1.795.316,08	-2.663.107,00	-3.478.220,78	815.113,78
27	+ Erträge aus internen Leistungsbeziehungen	0,00	0,00	0,00	0,00
28	- Aufwendungen aus internen Leistungsbeziehungen	0,00	0,00	0,00	0,00
29	= Teilergebnis (=Zeile 26, 27, 28)	-1.795.316,08	-2.663.107,00	-3.478.220,78	815.113,78

Jahresabschluss 2022

Teilfinanzrechnung Produktbereich 03 Schulträgeraufgaben					
Stadt Bad Driburg					
Nr.	Bezeichnung	Ergebnis des Vorjahres	Fortgeschr. Ansatz des HHJ	IST-Ergebnis des HHJ	Vergleich Ansatz - IST
01	Steuern und ähnliche Abgaben	0,00	0,00	0,00	0,00
02	+ Zuwendungen und allgemeine Umlagen	985.059,13	787.434,00	818.867,56	-31.433,56
03	+ Sonstige Transfereinzahlungen	0,00	0,00	0,00	0,00
04	+ Öffentlich-rechtliche Leistungsentgelte	117.874,12	172.000,00	182.937,51	-10.937,51
05	+ Private Leistungsentgelte	85.095,41	250.000,00	221.576,21	28.423,79
06	+ Kostenerstattungen, Kostenumlagen	5.361,40	0,00	7.062,45	-7.062,45
07	+ Sonstige Einzahlungen	304,77	0,00	0,00	0,00
08	+ Zinsen und sonstige Finanzeinzahlungen	0,00	0,00	0,00	0,00
09	= Einz. aus lfd. Verwaltungstätigkeit	1.193.694,83	1.209.434,00	1.230.443,73	-21.009,73
10	- Personalauszahlungen	-715.173,44	-744.472,00	-762.032,17	17.560,17
11	- Versorgungsauszahlungen	0,00	0,00	0,00	0,00
12	- Ausz. für Sach- und Dienstleistungen	-1.579.672,99	-2.049.850,00	-1.720.029,07	-329.820,93
13	- Zinsen und sonstige Finanzauszahlungen	0,00	0,00	0,00	0,00
14	- Transferauszahlungen	-725.893,27	-732.380,00	-617.153,13	-115.226,87
15	- Sonstige Auszahlungen	-134.621,41	-204.600,00	-128.815,91	-75.784,09
16	= Ausz. aus lfd. Verwaltungstätigkeit	-3.155.361,11	-3.731.302,00	-3.228.030,28	-503.271,72
17	= Saldo aus lfd. Verwaltungstätigkeit (= Zeilen 09 und 16)	-1.961.666,28	-2.521.868,00	-1.997.586,55	-524.281,45
18	+ Zuwendungen für Investitionsmaßnahmen	145.447,49	355.000,00	108.161,21	246.838,79
19	+ Einz. a.d. Veräußerung v. Sachanlagen	0,00	0,00	0,00	0,00
20	+ Einz. a.d. Veräußerung v. Finanzanlagen	0,00	0,00	0,00	0,00
21	+ Einz. a. Beiträgen u.ä. Entgelten	0,00	0,00	0,00	0,00
22	+ Sonstige Investitionseinzahlungen	0,00	0,00	0,00	0,00
23	= Einzahlungen aus Investitionstätigkeit	145.447,49	355.000,00	108.161,21	246.838,79
24	- Ausz. Erwerb v. Grdstücke u. Gebäuden	0,00	0,00	-2.736,33	2.736,33
25	- Ausz. Baumaßnahmen	-53.044,44	-2.677.577,84	-43.166,17	-2.634.411,67
26	- Ausz. Erwerb v. bewegl. Anlagevermögen	-669.437,68	-2.081.479,84	-876.653,23	-1.204.826,61
27	- Ausz. Erwerb v. Finanzanlagen	0,00	0,00	0,00	0,00
28	- Ausz. v. aktivierbaren Zuwendungen	0,00	0,00	0,00	0,00
29	- Sonstige Investitionsauszahlungen	0,00	0,00	0,00	0,00
30	= Auszahlungen aus Investitionstätigkeit	-722.482,12	-4.759.057,68	-922.555,73	-3.836.501,95
31	= Saldo der Investitionstätigkeit (= Zeilen 23 und 30)	-577.034,63	-4.404.057,68	-814.394,52	-3.589.663,16

Jahresabschluss 2022

Teilergebnis 2022 Produkt 030101 Schule unter der Iburg - Städtische Gemeinschaftsgrundschule					
Stadt Bad Driburg					
Nr.	Bezeichnung	Ergebnis des Vorjahres	Fortgeschr. Ansatz des HHJ	IST-Ergebnis des HHJ	Vergleich Ansatz - IST
01	Steuern und ähnliche Abgaben	0,00	0,00	0,00	0,00
02	+ Zuwendungen und allgemeine Umlagen	427.294,30	359.601,00	252.540,11	107.060,89
03	+ Sonstige Transfererträge	0,00	0,00	0,00	0,00
04	+ Öffentlich-rechtliche Leistungsentgelte	96.615,25	144.000,00	146.804,50	-2.804,50
05	+ Privatrechtliche Leistungsentgelte	50.480,70	120.000,00	100.297,96	19.702,04
06	+ Kostenerstattungen und Kostenumlagen	0,00	0,00	570,82	-570,82
07	+ Sonstige ordentliche Erträge	13.037,82	12.965,00	14.460,28	-1.495,28
08	+ Aktivierte Eigenleistung	0,00	0,00	0,00	0,00
09	+/-Bestandsveränderungen	0,00	0,00	0,00	0,00
10	= Ordentliche Erträge	587.428,07	636.566,00	514.673,67	121.892,33
11	- Personalaufwendungen	-172.802,35	-174.870,00	-175.951,68	1.081,68
12	- Versorgungsaufwendungen	0,00	0,00	0,00	0,00
13	- Aufw. für Sach- und Dienstleistungen	-387.374,68	-415.550,00	-546.082,83	130.532,83
14	- Bilanzielle Abschreibung	-126.497,25	-126.031,00	-161.748,61	35.717,61
15	- Transferaufwendungen	-451.921,85	-570.300,00	-570.280,09	-19,91
16	- Sonstige ordentliche Aufwendungen	-56.082,39	-51.000,00	-49.711,02	-1.288,98
17	= Ordentliche Aufwendungen	-1.194.678,52	-1.337.751,00	-1.503.774,23	166.023,23
18	= Ordentliches Ergebnis (=Zeile 10 und 17)	-607.250,45	-701.185,00	-989.100,56	287.915,56
19	+ Finanzerträge	0,00	0,00	0,00	0,00
20	- Zinsen und ähnliche Aufwendungen	0,00	0,00	0,00	0,00
21	= Finanzergebnis (=Zeilen 19 und 20)	0,00	0,00	0,00	0,00
22	= Ergebnis der lfd. Verwaltungstätigkeit (=Zeilen 18 und 21)	-607.250,45	-701.185,00	-989.100,56	287.915,56
23	+ außerordentliche Erträge	0,00	0,00	0,00	0,00
24	- außerordentliche Aufwendungen	0,00	0,00	0,00	0,00
25	= Außerordentliches Ergebnis (=Zeilen 23 und 24)	0,00	0,00	0,00	0,00
26	= Jahresergebnis (=Zeilen 22 und 25)	-607.250,45	-701.185,00	-989.100,56	287.915,56
27	+ Erträge aus internen Leistungsbeziehungen	0,00	0,00	0,00	0,00
28	- Aufwendungen aus internen Leistungsbeziehungen	0,00	0,00	0,00	0,00
29	= Teilergebnis (=Zeile 26, 27, 28)	-607.250,45	-701.185,00	-989.100,56	287.915,56

Jahresabschluss 2022

Teilfinanzrechnung Produkt 030101 Schule unter der Iburg - Städtische Gemeinschaftsgrundschule					
Stadt Bad Driburg					
Nr.	Bezeichnung	Ergebnis des Vorjahres	Fortgeschr. Ansatz des HHJ	IST-Ergebnis des HHJ	Vergleich Ansatz - IST
01	Steuern und ähnliche Abgaben	0,00	0,00	0,00	0,00
02	+ Zuwendungen und allgemeine Umlagen	230.079,00	287.500,00	307.102,40	-19.602,40
03	+ Sonstige Transfereinzahlungen	0,00	0,00	0,00	0,00
04	+ Öffentlich-rechtliche Leistungsentgelte	99.046,39	144.000,00	151.720,55	-7.720,55
05	+ Private Leistungsentgelte	47.067,24	120.000,00	124.309,58	-4.309,58
06	+ Kostenerstattungen, Kostenumlagen	0,00	0,00	570,82	-570,82
07	+ Sonstige Einzahlungen	0,00	0,00	0,00	0,00
08	+ Zinsen und sonstige Finanzeinzahlungen	0,00	0,00	0,00	0,00
09	= Einz. aus lfd. Verwaltungstätigkeit	376.192,63	551.500,00	583.703,35	-32.203,35
10	- Personalauszahlungen	-172.802,35	-174.870,00	-175.951,68	1.081,68
11	- Versorgungsauszahlungen	0,00	0,00	0,00	0,00
12	- Ausz. für Sach- und Dienstleistungen	-388.008,53	-415.550,00	-485.637,22	70.087,22
13	- Zinsen und sonstige Finanzauszahlungen	0,00	0,00	0,00	0,00
14	- Transferauszahlungen	-451.921,85	-570.300,00	-555.488,36	-14.811,64
15	- Sonstige Auszahlungen	-55.587,04	-51.000,00	-41.101,95	-9.898,05
16	= Ausz. aus lfd. Verwaltungstätigkeit	-1.068.319,77	-1.211.720,00	-1.258.179,21	46.459,21
17	= Saldo aus lfd. Verwaltungstätigkeit (= Zeilen 09 und 16)	-692.127,14	-660.220,00	-674.475,86	14.255,86
18	+ Zuwendungen für Investitionsmaßnahmen	0,00	0,00	0,00	0,00
19	+ Einz. a.d. Veräußerung v. Sachanlagen	0,00	0,00	0,00	0,00
20	+ Einz. a.d. Veräußerung v. Finanzanlagen	0,00	0,00	0,00	0,00
21	+ Einz. a. Beiträgen u.ä. Entgelten	0,00	0,00	0,00	0,00
22	+ Sonstige Investitionseinzahlungen	0,00	0,00	0,00	0,00
23	= Einzahlungen aus Investitionstätigkeit	0,00	0,00	0,00	0,00
24	- Ausz. Erwerb v. Grdstücke u. Gebäuden	0,00	0,00	-2.736,33	2.736,33
25	- Ausz. Baumaßnahmen	0,00	-504.753,10	-15.317,68	-489.435,42
26	- Ausz. Erwerb v. bewegl. Anlagevermögen	-4.019,50	-116.000,00	-45.872,24	-70.127,76
27	- Ausz. Erwerb v. Finanzanlagen	0,00	0,00	0,00	0,00
28	- Ausz. v. aktivierbaren Zuwendungen	0,00	0,00	0,00	0,00
29	- Sonstige Investitionsauszahlungen	0,00	0,00	0,00	0,00
30	= Auszahlungen aus Investitionstätigkeit	-4.019,50	-620.753,10	-63.926,25	-556.826,85
31	= Saldo der Investitionstätigkeit (= Zeilen 23 und 30)	-4.019,50	-620.753,10	-63.926,25	-556.826,85

Jahresabschluss 2022

Teilergebnis 2022 Produkt 030102 Grundschulverbund Bad Driburg - Neuenheerse					
Stadt Bad Driburg					
Nr.	Bezeichnung	Ergebnis des Vorjahres	Fortgeschr. Ansatz des HHJ	IST-Ergebnis des HHJ	Vergleich Ansatz - IST
01	Steuern und ähnliche Abgaben	0,00	0,00	0,00	0,00
02	+ Zuwendungen und allgemeine Umlagen	54.129,02	53.492,00	53.491,03	0,97
03	+ Sonstige Transfererträge	0,00	0,00	0,00	0,00
04	+ Öffentlich-rechtliche Leistungsentgelte	0,00	0,00	0,00	0,00
05	+ Privatrechtliche Leistungsentgelte	0,00	0,00	0,00	0,00
06	+ Kostenerstattungen und Kostenumlagen	0,00	0,00	0,00	0,00
07	+ Sonstige ordentliche Erträge	0,00	0,00	1.448,50	-1.448,50
08	+ Aktivierte Eigenleistung	0,00	0,00	0,00	0,00
09	+/-Bestandsveränderungen	0,00	0,00	0,00	0,00
10	= Ordentliche Erträge	54.129,02	53.492,00	54.939,53	-1.447,53
11	- Personalaufwendungen	0,00	0,00	0,00	0,00
12	- Versorgungsaufwendungen	0,00	0,00	0,00	0,00
13	- Aufw. für Sach- und Dienstleistungen	-4.640,33	0,00	-1.711,73	1.711,73
14	- Bilanzielle Abschreibung	-85.509,89	-84.909,00	-84.908,05	-0,95
15	- Transferaufwendungen	0,00	0,00	0,00	0,00
16	- Sonstige ordentliche Aufwendungen	0,00	0,00	-446,14	446,14
17	= Ordentliche Aufwendungen	-90.150,22	-84.909,00	-87.065,92	2.156,92
18	= Ordentliches Ergebnis (=Zeile 10 und 17)	-36.021,20	-31.417,00	-32.126,39	709,39
19	+ Finanzerträge	0,00	0,00	0,00	0,00
20	- Zinsen und ähnliche Aufwendungen	0,00	0,00	0,00	0,00
21	= Finanzergebnis (=Zeilen 19 und 20)	0,00	0,00	0,00	0,00
22	= Ergebnis der lfd. Verwaltungstätigkeit (=Zeilen 18 und 21)	-36.021,20	-31.417,00	-32.126,39	709,39
23	+ außerordentliche Erträge	0,00	0,00	0,00	0,00
24	- außerordentliche Aufwendungen	0,00	0,00	0,00	0,00
25	= Außerordentliches Ergebnis (=Zeilen 23 und 24)	0,00	0,00	0,00	0,00
26	= Jahresergebnis (=Zeilen 22 und 25)	-36.021,20	-31.417,00	-32.126,39	709,39
27	+ Erträge aus internen Leistungsbeziehungen	0,00	0,00	0,00	0,00
28	- Aufwendungen aus internen Leistungsbeziehungen	0,00	0,00	0,00	0,00
29	= Teilergebnis (=Zeile 26, 27, 28)	-36.021,20	-31.417,00	-32.126,39	709,39

Jahresabschluss 2022

Teilfinanzrechnung Produkt 030102 Grundschulverbund Bad Driburg - Neuenheerse					
Stadt Bad Driburg					
Nr.	Bezeichnung	Ergebnis des Vorjahres	Fortgeschr. Ansatz des HHJ	IST-Ergebnis des HHJ	Vergleich Ansatz - IST
01	Steuern und ähnliche Abgaben	0,00	0,00	0,00	0,00
02	+ Zuwendungen und allgemeine Umlagen	0,00	0,00	0,00	0,00
03	+ Sonstige Transfereinzahlungen	0,00	0,00	0,00	0,00
04	+ Öffentlich-rechtliche Leistungsentgelte	1.015,10	0,00	2.004,46	-2.004,46
05	+ Private Leistungsentgelte	0,00	0,00	0,00	0,00
06	+ Kostenerstattungen, Kostenumlagen	0,00	0,00	0,00	0,00
07	+ Sonstige Einzahlungen	0,00	0,00	0,00	0,00
08	+ Zinsen und sonstige Finanzeinzahlungen	0,00	0,00	0,00	0,00
09	= Einz. aus lfd. Verwaltungstätigkeit	1.015,10	0,00	2.004,46	-2.004,46
10	- Personalauszahlungen	0,00	0,00	0,00	0,00
11	- Versorgungsauszahlungen	0,00	0,00	0,00	0,00
12	- Ausz. für Sach- und Dienstleistungen	-4.640,33	0,00	-1.711,73	1.711,73
13	- Zinsen und sonstige Finanzauszahlungen	0,00	0,00	0,00	0,00
14	- Transferauszahlungen	0,00	0,00	0,00	0,00
15	- Sonstige Auszahlungen	0,00	0,00	0,00	0,00
16	= Ausz. aus lfd. Verwaltungstätigkeit	-4.640,33	0,00	-1.711,73	1.711,73
17	= Saldo aus lfd. Verwaltungstätigkeit (= Zeilen 09 und 16)	-3.625,23	0,00	292,73	-292,73
18	+ Zuwendungen für Investitionsmaßnahmen	0,00	0,00	0,00	0,00
19	+ Einz. a.d. Veräußerung v. Sachanlagen	0,00	0,00	0,00	0,00
20	+ Einz. a.d. Veräußerung v. Finanzanlagen	0,00	0,00	0,00	0,00
21	+ Einz. a. Beiträgen u.ä. Entgelten	0,00	0,00	0,00	0,00
22	+ Sonstige Investitionseinzahlungen	0,00	0,00	0,00	0,00
23	= Einzahlungen aus Investitionstätigkeit	0,00	0,00	0,00	0,00
24	- Ausz. Erwerb v. Grdstücke u. Gebäuden	0,00	0,00	0,00	0,00
25	- Ausz. Baumaßnahmen	0,00	0,00	0,00	0,00
26	- Ausz. Erwerb v. bewegl. Anlagevermögen	0,00	0,00	0,00	0,00
27	- Ausz. Erwerb v. Finanzanlagen	0,00	0,00	0,00	0,00
28	- Ausz. v. aktivierbaren Zuwendungen	0,00	0,00	0,00	0,00
29	- Sonstige Investitionsauszahlungen	0,00	0,00	0,00	0,00
30	= Auszahlungen aus Investitionstätigkeit	0,00	0,00	0,00	0,00
31	= Saldo der Investitionstätigkeit (= Zeilen 23 und 30)	0,00	0,00	0,00	0,00

Jahresabschluss 2022

Teilergebnis 2022 Produkt 030103 Gemeinschafts - Grundschule Dringenberg					
Stadt Bad Driburg					
Nr.	Bezeichnung	Ergebnis des Vorjahres	Fortgeschr. Ansatz des HHJ	IST-Ergebnis des HHJ	Vergleich Ansatz - IST
01	Steuern und ähnliche Abgaben	0,00	0,00	0,00	0,00
02	+ Zuwendungen und allgemeine Umlagen	16.849,95	24.164,00	19.498,07	4.665,93
03	+ Sonstige Transfererträge	0,00	0,00	0,00	0,00
04	+ Öffentlich-rechtliche Leistungsentgelte	18.496,63	28.000,00	27.933,50	66,50
05	+ Privatrechtliche Leistungsentgelte	0,00	0,00	0,00	0,00
06	+ Kostenerstattungen und Kostenumlagen	0,00	0,00	0,00	0,00
07	+ Sonstige ordentliche Erträge	0,00	0,00	0,00	0,00
08	+ Aktivierte Eigenleistung	0,00	0,00	0,00	0,00
09	+/-Bestandsveränderungen	0,00	0,00	0,00	0,00
10	= Ordentliche Erträge	35.346,58	52.164,00	47.431,57	4.732,43
11	- Personalaufwendungen	-21.128,99	-20.378,00	-20.682,02	304,02
12	- Versorgungsaufwendungen	0,00	0,00	0,00	0,00
13	- Aufw. für Sach- und Dienstleistungen	-29.179,33	-43.700,00	-30.239,93	-13.460,07
14	- Bilanzielle Abschreibung	-23.950,49	-30.244,00	-36.531,20	6.287,20
15	- Transferaufwendungen	-30.279,29	-38.080,00	-37.311,50	-768,50
16	- Sonstige ordentliche Aufwendungen	-15.808,12	-25.800,00	-15.498,20	-10.301,80
17	= Ordentliche Aufwendungen	-120.346,22	-158.202,00	-140.262,85	-17.939,15
18	= Ordentliches Ergebnis (=Zeile 10 und 17)	-84.999,64	-106.038,00	-92.831,28	-13.206,72
19	+ Finanzerträge	0,00	0,00	0,00	0,00
20	- Zinsen und ähnliche Aufwendungen	0,00	0,00	0,00	0,00
21	= Finanzergebnis (=Zeilen 19 und 20)	0,00	0,00	0,00	0,00
22	= Ergebnis der lfd. Verwaltungstätigkeit (=Zeilen 18 und 21)	-84.999,64	-106.038,00	-92.831,28	-13.206,72
23	+ außerordentliche Erträge	0,00	0,00	0,00	0,00
24	- außerordentliche Aufwendungen	0,00	0,00	0,00	0,00
25	= Außerordentliches Ergebnis (=Zeilen 23 und 24)	0,00	0,00	0,00	0,00
26	= Jahresergebnis (=Zeilen 22 und 25)	-84.999,64	-106.038,00	-92.831,28	-13.206,72
27	+ Erträge aus internen Leistungsbeziehungen	0,00	0,00	0,00	0,00
28	- Aufwendungen aus internen Leistungsbeziehungen	0,00	0,00	0,00	0,00
29	= Teilergebnis (=Zeile 26, 27, 28)	-84.999,64	-106.038,00	-92.831,28	-13.206,72

Jahresabschluss 2022

Teilfinanzrechnung Produkt 030103 Gemeinschafts - Grundschule Dringenberg					
Stadt Bad Driburg					
Nr.	Bezeichnung	Ergebnis des Vorjahres	Fortgeschr. Ansatz des HHJ	IST-Ergebnis des HHJ	Vergleich Ansatz - IST
01	Steuern und ähnliche Abgaben	0,00	0,00	0,00	0,00
02	+ Zuwendungen und allgemeine Umlagen	1.350,00	9.000,00	4.333,29	4.666,71
03	+ Sonstige Transfereinzahlungen	0,00	0,00	0,00	0,00
04	+ Öffentlich-rechtliche Leistungsentgelte	17.812,63	28.000,00	29.212,50	-1.212,50
05	+ Private Leistungsentgelte	0,00	0,00	0,00	0,00
06	+ Kostenerstattungen, Kostenumlagen	0,00	0,00	0,00	0,00
07	+ Sonstige Einzahlungen	0,00	0,00	0,00	0,00
08	+ Zinsen und sonstige Finanzeinzahlungen	0,00	0,00	0,00	0,00
09	= Einz. aus lfd. Verwaltungstätigkeit	19.162,63	37.000,00	33.545,79	3.454,21
10	- Personalauszahlungen	-21.128,99	-20.378,00	-20.682,02	304,02
11	- Versorgungsauszahlungen	0,00	0,00	0,00	0,00
12	- Ausz. für Sach- und Dienstleistungen	-26.237,76	-43.700,00	-29.934,78	-13.765,22
13	- Zinsen und sonstige Finanzauszahlungen	0,00	0,00	0,00	0,00
14	- Transferauszahlungen	-30.279,29	-38.080,00	-28.311,50	-9.768,50
15	- Sonstige Auszahlungen	-15.808,12	-25.800,00	-15.498,19	-10.301,81
16	= Ausz. aus lfd. Verwaltungstätigkeit	-93.454,16	-127.958,00	-94.426,49	-33.531,51
17	= Saldo aus lfd. Verwaltungstätigkeit (= Zeilen 09 und 16)	-74.291,53	-90.958,00	-60.880,70	-30.077,30
18	+ Zuwendungen für Investitionsmaßnahmen	0,00	45.000,00	0,00	45.000,00
19	+ Einz. a.d. Veräußerung v. Sachanlagen	0,00	0,00	0,00	0,00
20	+ Einz. a.d. Veräußerung v. Finanzanlagen	0,00	0,00	0,00	0,00
21	+ Einz. a. Beiträgen u.ä. Entgelten	0,00	0,00	0,00	0,00
22	+ Sonstige Investitionseinzahlungen	0,00	0,00	0,00	0,00
23	= Einzahlungen aus Investitionstätigkeit	0,00	45.000,00	0,00	45.000,00
24	- Ausz. Erwerb v. Grdstücke u. Gebäuden	0,00	0,00	0,00	0,00
25	- Ausz. Baumaßnahmen	0,00	-599.954,00	-18.496,43	-581.457,57
26	- Ausz. Erwerb v. bewegl. Anlagevermögen	-27.035,09	-233.185,53	-8.794,67	-224.390,86
27	- Ausz. Erwerb v. Finanzanlagen	0,00	0,00	0,00	0,00
28	- Ausz. v. aktivierbaren Zuwendungen	0,00	0,00	0,00	0,00
29	- Sonstige Investitionsauszahlungen	0,00	0,00	0,00	0,00
30	= Auszahlungen aus Investitionstätigkeit	-27.035,09	-833.139,53	-27.291,10	-805.848,43
31	= Saldo der Investitionstätigkeit (= Zeilen 23 und 30)	-27.035,09	-788.139,53	-27.291,10	-760.848,43

Jahresabschluss 2022

Teilergebnis 2022 Produkt 030104 Caspar - Heinrich - Hauptschule					
Stadt Bad Driburg					
Nr.	Bezeichnung	Ergebnis des Vorjahres	Fortgeschr. Ansatz des HHJ	IST-Ergebnis des HHJ	Vergleich Ansatz - IST
01	Steuern und ähnliche Abgaben	0,00	0,00	0,00	0,00
02	+ Zuwendungen und allgemeine Umlagen	0,00	0,00	0,00	0,00
03	+ Sonstige Transfererträge	0,00	0,00	0,00	0,00
04	+ Öffentlich-rechtliche Leistungsentgelte	0,00	0,00	0,00	0,00
05	+ Privatrechtliche Leistungsentgelte	0,00	0,00	0,00	0,00
06	+ Kostenerstattungen und Kostenumlagen	0,00	0,00	0,00	0,00
07	+ Sonstige ordentliche Erträge	0,00	0,00	0,00	0,00
08	+ Aktivierte Eigenleistung	0,00	0,00	0,00	0,00
09	+/-Bestandsveränderungen	0,00	0,00	0,00	0,00
10	= Ordentliche Erträge	0,00	0,00	0,00	0,00
11	- Personalaufwendungen	0,00	0,00	0,00	0,00
12	- Versorgungsaufwendungen	0,00	0,00	0,00	0,00
13	- Aufw. für Sach- und Dienstleistungen	0,00	0,00	0,00	0,00
14	- Bilanzielle Abschreibung	0,00	0,00	0,00	0,00
15	- Transferaufwendungen	0,00	0,00	0,00	0,00
16	- Sonstige ordentliche Aufwendungen	0,00	0,00	0,00	0,00
17	= Ordentliche Aufwendungen	0,00	0,00	0,00	0,00
18	= Ordentliches Ergebnis (=Zeile 10 und 17)	0,00	0,00	0,00	0,00
19	+ Finanzerträge	0,00	0,00	0,00	0,00
20	- Zinsen und ähnliche Aufwendungen	0,00	0,00	0,00	0,00
21	= Finanzergebnis (=Zeilen 19 und 20)	0,00	0,00	0,00	0,00
22	= Ergebnis der lfd. Verwaltungstätigkeit (=Zeilen 18 und 21)	0,00	0,00	0,00	0,00
23	+ außerordentliche Erträge	0,00	0,00	0,00	0,00
24	- außerordentliche Aufwendungen	0,00	0,00	0,00	0,00
25	= Außerordentliches Ergebnis (=Zeilen 23 und 24)	0,00	0,00	0,00	0,00
26	= Jahresergebnis (=Zeilen 22 und 25)	0,00	0,00	0,00	0,00
27	+ Erträge aus internen Leistungsbeziehungen	0,00	0,00	0,00	0,00
28	- Aufwendungen aus internen Leistungsbeziehungen	0,00	0,00	0,00	0,00
29	= Teilergebnis (=Zeile 26, 27, 28)	0,00	0,00	0,00	0,00

Jahresabschluss 2022

Teilfinanzrechnung Produkt 030104 Caspar - Heinrich - Hauptschule					
Stadt Bad Driburg					
Nr.	Bezeichnung	Ergebnis des Vorjahres	Fortgeschr. Ansatz des HHJ	IST-Ergebnis des HHJ	Vergleich Ansatz - IST
01	Steuern und ähnliche Abgaben	0,00	0,00	0,00	0,00
02	+ Zuwendungen und allgemeine Umlagen	0,00	0,00	0,00	0,00
03	+ Sonstige Transfereinzahlungen	0,00	0,00	0,00	0,00
04	+ Öffentlich-rechtliche Leistungsentgelte	0,00	0,00	0,00	0,00
05	+ Private Leistungsentgelte	0,00	0,00	0,00	0,00
06	+ Kostenerstattungen, Kostenumlagen	0,00	0,00	0,00	0,00
07	+ Sonstige Einzahlungen	0,00	0,00	0,00	0,00
08	+ Zinsen und sonstige Finanzeinzahlungen	0,00	0,00	0,00	0,00
09	= Einz. aus lfd. Verwaltungstätigkeit	0,00	0,00	0,00	0,00
10	- Personalauszahlungen	0,00	0,00	0,00	0,00
11	- Versorgungsauszahlungen	0,00	0,00	0,00	0,00
12	- Ausz. für Sach- und Dienstleistungen	0,00	0,00	0,00	0,00
13	- Zinsen und sonstige Finanzauszahlungen	0,00	0,00	0,00	0,00
14	- Transferauszahlungen	0,00	0,00	0,00	0,00
15	- Sonstige Auszahlungen	0,00	0,00	0,00	0,00
16	= Ausz. aus lfd. Verwaltungstätigkeit	0,00	0,00	0,00	0,00
17	= Saldo aus lfd. Verwaltungstätigkeit (= Zeilen 09 und 16)	0,00	0,00	0,00	0,00
18	+ Zuwendungen für Investitionsmaßnahmen	0,00	0,00	0,00	0,00
19	+ Einz. a.d. Veräußerung v. Sachanlagen	0,00	0,00	0,00	0,00
20	+ Einz. a.d. Veräußerung v. Finanzanlagen	0,00	0,00	0,00	0,00
21	+ Einz. a. Beiträgen u.ä. Entgelten	0,00	0,00	0,00	0,00
22	+ Sonstige Investitionseinzahlungen	0,00	0,00	0,00	0,00
23	= Einzahlungen aus Investitionstätigkeit	0,00	0,00	0,00	0,00
24	- Ausz. Erwerb v. Grdstücke u. Gebäuden	0,00	0,00	0,00	0,00
25	- Ausz. Baumaßnahmen	0,00	0,00	0,00	0,00
26	- Ausz. Erwerb v. bewegl. Anlagevermögen	0,00	0,00	0,00	0,00
27	- Ausz. Erwerb v. Finanzanlagen	0,00	0,00	0,00	0,00
28	- Ausz. v. aktivierbaren Zuwendungen	0,00	0,00	0,00	0,00
29	- Sonstige Investitionsauszahlungen	0,00	0,00	0,00	0,00
30	= Auszahlungen aus Investitionstätigkeit	0,00	0,00	0,00	0,00
31	= Saldo der Investitionstätigkeit (= Zeilen 23 und 30)	0,00	0,00	0,00	0,00

Jahresabschluss 2022

Teilergebnis 2022 Produkt 030105 Friedrich - Wilhelm - Weber - Realschule					
Stadt Bad Driburg					
Nr.	Bezeichnung	Ergebnis des Vorjahres	Fortgeschr. Ansatz des HHJ	IST-Ergebnis des HHJ	Vergleich Ansatz - IST
01	Steuern und ähnliche Abgaben	0,00	0,00	0,00	0,00
02	+ Zuwendungen und allgemeine Umlagen	0,00	0,00	0,00	0,00
03	+ Sonstige Transfererträge	0,00	0,00	0,00	0,00
04	+ Öffentlich-rechtliche Leistungsentgelte	0,00	0,00	0,00	0,00
05	+ Privatrechtliche Leistungsentgelte	0,00	0,00	0,00	0,00
06	+ Kostenerstattungen und Kostenumlagen	0,00	0,00	0,00	0,00
07	+ Sonstige ordentliche Erträge	0,00	0,00	0,00	0,00
08	+ Aktivierte Eigenleistung	0,00	0,00	0,00	0,00
09	+/-Bestandsveränderungen	0,00	0,00	0,00	0,00
10	= Ordentliche Erträge	0,00	0,00	0,00	0,00
11	- Personalaufwendungen	0,00	0,00	0,00	0,00
12	- Versorgungsaufwendungen	0,00	0,00	0,00	0,00
13	- Aufw. für Sach- und Dienstleistungen	0,00	0,00	0,00	0,00
14	- Bilanzielle Abschreibung	0,00	0,00	0,00	0,00
15	- Transferaufwendungen	0,00	0,00	0,00	0,00
16	- Sonstige ordentliche Aufwendungen	0,00	0,00	0,00	0,00
17	= Ordentliche Aufwendungen	0,00	0,00	0,00	0,00
18	= Ordentliches Ergebnis (=Zeile 10 und 17)	0,00	0,00	0,00	0,00
19	+ Finanzerträge	0,00	0,00	0,00	0,00
20	- Zinsen und ähnliche Aufwendungen	0,00	0,00	0,00	0,00
21	= Finanzergebnis (=Zeilen 19 und 20)	0,00	0,00	0,00	0,00
22	= Ergebnis der lfd. Verwaltungstätigkeit (=Zeilen 18 und 21)	0,00	0,00	0,00	0,00
23	+ außerordentliche Erträge	0,00	0,00	0,00	0,00
24	- außerordentliche Aufwendungen	0,00	0,00	0,00	0,00
25	= Außerordentliches Ergebnis (=Zeilen 23 und 24)	0,00	0,00	0,00	0,00
26	= Jahresergebnis (=Zeilen 22 und 25)	0,00	0,00	0,00	0,00
27	+ Erträge aus internen Leistungsbeziehungen	0,00	0,00	0,00	0,00
28	- Aufwendungen aus internen Leistungsbeziehungen	0,00	0,00	0,00	0,00
29	= Teilergebnis (=Zeile 26, 27, 28)	0,00	0,00	0,00	0,00

Jahresabschluss 2022

Teilfinanzrechnung Produkt 030105 Friedrich - Wilhelm - Weber - Realschule					
Stadt Bad Driburg					
Nr.	Bezeichnung	Ergebnis des Vorjahres	Fortgeschr. Ansatz des HHJ	IST-Ergebnis des HHJ	Vergleich Ansatz - IST
01	Steuern und ähnliche Abgaben	0,00	0,00	0,00	0,00
02	+ Zuwendungen und allgemeine Umlagen	0,00	0,00	0,00	0,00
03	+ Sonstige Transfereinzahlungen	0,00	0,00	0,00	0,00
04	+ Öffentlich-rechtliche Leistungsentgelte	0,00	0,00	0,00	0,00
05	+ Private Leistungsentgelte	0,00	0,00	0,00	0,00
06	+ Kostenerstattungen, Kostenumlagen	0,00	0,00	0,00	0,00
07	+ Sonstige Einzahlungen	0,00	0,00	0,00	0,00
08	+ Zinsen und sonstige Finanzeinzahlungen	0,00	0,00	0,00	0,00
09	= Einz. aus lfd. Verwaltungstätigkeit	0,00	0,00	0,00	0,00
10	- Personalauszahlungen	0,00	0,00	0,00	0,00
11	- Versorgungsauszahlungen	0,00	0,00	0,00	0,00
12	- Ausz. für Sach- und Dienstleistungen	0,00	0,00	0,00	0,00
13	- Zinsen und sonstige Finanzauszahlungen	0,00	0,00	0,00	0,00
14	- Transferauszahlungen	0,00	0,00	0,00	0,00
15	- Sonstige Auszahlungen	0,00	0,00	0,00	0,00
16	= Ausz. aus lfd. Verwaltungstätigkeit	0,00	0,00	0,00	0,00
17	= Saldo aus lfd. Verwaltungstätigkeit (= Zeilen 09 und 16)	0,00	0,00	0,00	0,00
18	+ Zuwendungen für Investitionsmaßnahmen	0,00	0,00	0,00	0,00
19	+ Einz. a.d. Veräußerung v. Sachanlagen	0,00	0,00	0,00	0,00
20	+ Einz. a.d. Veräußerung v. Finanzanlagen	0,00	0,00	0,00	0,00
21	+ Einz. a. Beiträgen u.ä. Entgelten	0,00	0,00	0,00	0,00
22	+ Sonstige Investitionseinzahlungen	0,00	0,00	0,00	0,00
23	= Einzahlungen aus Investitionstätigkeit	0,00	0,00	0,00	0,00
24	- Ausz. Erwerb v. Grdstücke u. Gebäuden	0,00	0,00	0,00	0,00
25	- Ausz. Baumaßnahmen	0,00	0,00	0,00	0,00
26	- Ausz. Erwerb v. bewegl. Anlagevermögen	0,00	0,00	0,00	0,00
27	- Ausz. Erwerb v. Finanzanlagen	0,00	0,00	0,00	0,00
28	- Ausz. v. aktivierbaren Zuwendungen	0,00	0,00	0,00	0,00
29	- Sonstige Investitionsauszahlungen	0,00	0,00	0,00	0,00
30	= Auszahlungen aus Investitionstätigkeit	0,00	0,00	0,00	0,00
31	= Saldo der Investitionstätigkeit (= Zeilen 23 und 30)	0,00	0,00	0,00	0,00

Jahresabschluss 2022

Teilergebnis 2022 Produkt 030106 Gesamtschule - Hauptstandort Geschwister-Scholl-Str.					
Stadt Bad Driburg					
Nr.	Bezeichnung	Ergebnis des Vorjahres	Fortgeschr. Ansatz des HHJ	IST-Ergebnis des HHJ	Vergleich Ansatz - IST
01	Steuern und ähnliche Abgaben	0,00	0,00	0,00	0,00
02	+ Zuwendungen und allgemeine Umlagen	235.260,51	231.045,00	204.191,87	26.853,13
03	+ Sonstige Transfererträge	0,00	0,00	0,00	0,00
04	+ Öffentlich-rechtliche Leistungsentgelte	0,00	0,00	0,00	0,00
05	+ Privatrechtliche Leistungsentgelte	38.028,17	130.000,00	97.207,13	32.792,87
06	+ Kostenerstattungen und Kostenumlagen	9.553,69	0,00	1.804,01	-1.804,01
07	+ Sonstige ordentliche Erträge	0,00	0,00	0,00	0,00
08	+ Aktivierte Eigenleistung	0,00	0,00	0,00	0,00
09	+/-Bestandsveränderungen	0,00	0,00	0,00	0,00
10	= Ordentliche Erträge	282.842,37	361.045,00	303.203,01	57.841,99
11	- Personalaufwendungen	-227.562,35	-248.909,00	-249.486,25	577,25
12	- Versorgungsaufwendungen	0,00	0,00	0,00	0,00
13	- Aufw. für Sach- und Dienstleistungen	-466.550,79	-567.800,00	-812.892,74	245.092,74
14	- Bilanzielle Abschreibung	-310.337,60	-302.532,00	-319.631,78	17.099,78
15	- Transferaufwendungen	-9.749,13	-55.000,00	-13.825,97	-41.174,03
16	- Sonstige ordentliche Aufwendungen	-64.160,08	-127.800,00	-70.698,15	-57.101,85
17	= Ordentliche Aufwendungen	-1.078.359,95	-1.302.041,00	-1.466.534,89	164.493,89
18	= Ordentliches Ergebnis (=Zeile 10 und 17)	-795.517,58	-940.996,00	-1.163.331,88	222.335,88
19	+ Finanzerträge	0,00	0,00	0,00	0,00
20	- Zinsen und ähnliche Aufwendungen	0,00	0,00	0,00	0,00
21	= Finanzergebnis (=Zeilen 19 und 20)	0,00	0,00	0,00	0,00
22	= Ergebnis der lfd. Verwaltungstätigkeit (=Zeilen 18 und 21)	-795.517,58	-940.996,00	-1.163.331,88	222.335,88
23	+ außerordentliche Erträge	0,00	0,00	0,00	0,00
24	- außerordentliche Aufwendungen	0,00	0,00	0,00	0,00
25	= Außerordentliches Ergebnis (=Zeilen 23 und 24)	0,00	0,00	0,00	0,00
26	= Jahresergebnis (=Zeilen 22 und 25)	-795.517,58	-940.996,00	-1.163.331,88	222.335,88
27	+ Erträge aus internen Leistungsbeziehungen	0,00	0,00	0,00	0,00
28	- Aufwendungen aus internen Leistungsbeziehungen	0,00	0,00	0,00	0,00
29	= Teilergebnis (=Zeile 26, 27, 28)	-795.517,58	-940.996,00	-1.163.331,88	222.335,88

Jahresabschluss 2022

Teilfinanzrechnung Produkt 030106 Gesamtschule - Hauptstandort Geschwister-Scholl-Str.					
Stadt Bad Driburg					
Nr.	Bezeichnung	Ergebnis des Vorjahres	Fortgeschr. Ansatz des HHJ	IST-Ergebnis des HHJ	Vergleich Ansatz - IST
01	Steuern und ähnliche Abgaben	0,00	0,00	0,00	0,00
02	+ Zuwendungen und allgemeine Umlagen	288.090,00	30.000,00	-5.699,71	35.699,71
03	+ Sonstige Transfereinzahlungen	0,00	0,00	0,00	0,00
04	+ Öffentlich-rechtliche Leistungsentgelte	0,00	0,00	0,00	0,00
05	+ Private Leistungsentgelte	38.028,17	130.000,00	97.266,63	32.733,37
06	+ Kostenerstattungen, Kostenumlagen	5.281,90	0,00	5.771,79	-5.771,79
07	+ Sonstige Einzahlungen	0,00	0,00	0,00	0,00
08	+ Zinsen und sonstige Finanzeinzahlungen	0,00	0,00	0,00	0,00
09	= Einz. aus lfd. Verwaltungstätigkeit	331.400,07	160.000,00	97.338,71	62.661,29
10	- Personalauszahlungen	-226.860,77	-248.909,00	-249.486,25	577,25
11	- Versorgungsauszahlungen	0,00	0,00	0,00	0,00
12	- Ausz. für Sach- und Dienstleistungen	-455.317,16	-567.800,00	-508.743,12	-59.056,88
13	- Zinsen und sonstige Finanzauszahlungen	0,00	0,00	0,00	0,00
14	- Transferauszahlungen	-9.749,13	-55.000,00	-13.825,97	-41.174,03
15	- Sonstige Auszahlungen	-63.091,65	-127.800,00	-71.790,37	-56.009,63
16	= Ausz. aus lfd. Verwaltungstätigkeit	-755.018,71	-999.509,00	-843.845,71	-155.663,29
17	= Saldo aus lfd. Verwaltungstätigkeit (= Zeilen 09 und 16)	-423.618,64	-839.509,00	-746.507,00	-93.002,00
18	+ Zuwendungen für Investitionsmaßnahmen	0,00	200.000,00	0,00	200.000,00
19	+ Einz. a.d. Veräußerung v. Sachanlagen	0,00	0,00	0,00	0,00
20	+ Einz. a.d. Veräußerung v. Finanzanlagen	0,00	0,00	0,00	0,00
21	+ Einz. a. Beiträgen u.ä. Entgelten	0,00	0,00	0,00	0,00
22	+ Sonstige Investitionseinzahlungen	0,00	0,00	0,00	0,00
23	= Einzahlungen aus Investitionstätigkeit	0,00	200.000,00	0,00	200.000,00
24	- Ausz. Erwerb v. Grdstücke u. Gebäuden	0,00	0,00	0,00	0,00
25	- Ausz. Baumaßnahmen	-53.044,44	-981.008,58	-9.352,06	-971.656,52
26	- Ausz. Erwerb v. bewegl. Anlagevermögen	-94.453,71	-969.594,70	-419.869,93	-549.724,77
27	- Ausz. Erwerb v. Finanzanlagen	0,00	0,00	0,00	0,00
28	- Ausz. v. aktivierbaren Zuwendungen	0,00	0,00	0,00	0,00
29	- Sonstige Investitionsauszahlungen	0,00	0,00	0,00	0,00
30	= Auszahlungen aus Investitionstätigkeit	-147.498,15	-1.950.603,28	-429.221,99	-1.521.381,29
31	= Saldo der Investitionstätigkeit (= Zeilen 23 und 30)	-147.498,15	-1.750.603,28	-429.221,99	-1.321.381,29

Jahresabschluss 2022

Teilergebnis 2022 Produkt 030107 Gesamtschule - Nebenstandort Kapellenstraße					
Stadt Bad Driburg					
Nr.	Bezeichnung	Ergebnis des Vorjahres	Fortgeschr. Ansatz des HHJ	IST-Ergebnis des HHJ	Vergleich Ansatz - IST
01	Steuern und ähnliche Abgaben	0,00	0,00	0,00	0,00
02	+ Zuwendungen und allgemeine Umlagen	135.175,15	134.068,00	134.067,83	0,17
03	+ Sonstige Transfererträge	0,00	0,00	0,00	0,00
04	+ Öffentlich-rechtliche Leistungsentgelte	0,00	0,00	0,00	0,00
05	+ Privatrechtliche Leistungsentgelte	0,00	0,00	0,00	0,00
06	+ Kostenerstattungen und Kostenumlagen	0,00	0,00	757,28	-757,28
07	+ Sonstige ordentliche Erträge	160.000,00	0,00	0,00	0,00
08	+ Aktivierte Eigenleistung	0,00	0,00	0,00	0,00
09	+/-Bestandsveränderungen	0,00	0,00	0,00	0,00
10	= Ordentliche Erträge	295.175,15	134.068,00	134.825,11	-757,11
11	- Personalaufwendungen	-86.552,38	-85.642,00	-85.778,44	136,44
12	- Versorgungsaufwendungen	0,00	0,00	0,00	0,00
13	- Aufw. für Sach- und Dienstleistungen	-173.802,17	-187.100,00	-211.664,36	24.564,36
14	- Bilanzielle Abschreibung	-141.235,85	-140.030,00	-140.029,49	-0,51
15	- Transferaufwendungen	0,00	0,00	0,00	0,00
16	- Sonstige ordentliche Aufwendungen	-13,00	0,00	0,00	0,00
17	= Ordentliche Aufwendungen	-401.603,40	-412.772,00	-437.472,29	24.700,29
18	= Ordentliches Ergebnis (=Zeile 10 und 17)	-106.428,25	-278.704,00	-302.647,18	23.943,18
19	+ Finanzerträge	0,00	0,00	0,00	0,00
20	- Zinsen und ähnliche Aufwendungen	0,00	0,00	0,00	0,00
21	= Finanzergebnis (=Zeilen 19 und 20)	0,00	0,00	0,00	0,00
22	= Ergebnis der lfd. Verwaltungstätigkeit (=Zeilen 18 und 21)	-106.428,25	-278.704,00	-302.647,18	23.943,18
23	+ außerordentliche Erträge	0,00	0,00	0,00	0,00
24	- außerordentliche Aufwendungen	0,00	0,00	0,00	0,00
25	= Außerordentliches Ergebnis (=Zeilen 23 und 24)	0,00	0,00	0,00	0,00
26	= Jahresergebnis (=Zeilen 22 und 25)	-106.428,25	-278.704,00	-302.647,18	23.943,18
27	+ Erträge aus internen Leistungsbeziehungen	0,00	0,00	0,00	0,00
28	- Aufwendungen aus internen Leistungsbeziehungen	0,00	0,00	0,00	0,00
29	= Teilergebnis (=Zeile 26, 27, 28)	-106.428,25	-278.704,00	-302.647,18	23.943,18

Jahresabschluss 2022

Teilfinanzrechnung Produkt 030107 Gesamtschule - Nebenstandort Kapellenstraße					
Stadt Bad Driburg					
Nr.	Bezeichnung	Ergebnis des Vorjahres	Fortgeschr. Ansatz des HHJ	IST-Ergebnis des HHJ	Vergleich Ansatz - IST
01	Steuern und ähnliche Abgaben	0,00	0,00	0,00	0,00
02	+ Zuwendungen und allgemeine Umlagen	0,00	0,00	0,00	0,00
03	+ Sonstige Transfereinzahlungen	0,00	0,00	0,00	0,00
04	+ Öffentlich-rechtliche Leistungsentgelte	0,00	0,00	0,00	0,00
05	+ Private Leistungsentgelte	0,00	0,00	0,00	0,00
06	+ Kostenerstattungen, Kostenumlagen	0,00	0,00	257,84	-257,84
07	+ Sonstige Einzahlungen	0,00	0,00	0,00	0,00
08	+ Zinsen und sonstige Finanzeinzahlungen	0,00	0,00	0,00	0,00
09	= Einz. aus lfd. Verwaltungstätigkeit	0,00	0,00	257,84	-257,84
10	- Personalauszahlungen	-86.552,38	-85.642,00	-85.778,44	136,44
11	- Versorgungsauszahlungen	0,00	0,00	0,00	0,00
12	- Ausz. für Sach- und Dienstleistungen	-163.670,14	-227.100,00	-200.167,34	-26.932,66
13	- Zinsen und sonstige Finanzauszahlungen	0,00	0,00	0,00	0,00
14	- Transferauszahlungen	0,00	0,00	0,00	0,00
15	- Sonstige Auszahlungen	-13,00	0,00	0,00	0,00
16	= Ausz. aus lfd. Verwaltungstätigkeit	-250.235,52	-312.742,00	-285.945,78	-26.796,22
17	= Saldo aus lfd. Verwaltungstätigkeit (= Zeilen 09 und 16)	-250.235,52	-312.742,00	-285.687,94	-27.054,06
18	+ Zuwendungen für Investitionsmaßnahmen	0,00	110.000,00	100.000,00	10.000,00
19	+ Einz. a.d. Veräußerung v. Sachanlagen	0,00	0,00	0,00	0,00
20	+ Einz. a.d. Veräußerung v. Finanzanlagen	0,00	0,00	0,00	0,00
21	+ Einz. a. Beiträgen u.ä. Entgelten	0,00	0,00	0,00	0,00
22	+ Sonstige Investitionseinzahlungen	0,00	0,00	0,00	0,00
23	= Einzahlungen aus Investitionstätigkeit	0,00	110.000,00	100.000,00	10.000,00
24	- Ausz. Erwerb v. Grdstücke u. Gebäuden	0,00	0,00	0,00	0,00
25	- Ausz. Baumaßnahmen	0,00	-336.862,16	0,00	-336.862,16
26	- Ausz. Erwerb v. bewegl. Anlagevermögen	-430.532,05	-250.000,00	-123.252,03	-126.747,97
27	- Ausz. Erwerb v. Finanzanlagen	0,00	0,00	0,00	0,00
28	- Ausz. v. aktivierbaren Zuwendungen	0,00	0,00	0,00	0,00
29	- Sonstige Investitionsauszahlungen	0,00	0,00	0,00	0,00
30	= Auszahlungen aus Investitionstätigkeit	-430.532,05	-586.862,16	-123.252,03	-463.610,13
31	= Saldo der Investitionstätigkeit (= Zeilen 23 und 30)	-430.532,05	-476.862,16	-23.252,03	-453.610,13

Jahresabschluss 2022

Teilergebnis 2022 Produkt 030108 Anne - Frank - Schule					
Stadt Bad Driburg					
Nr.	Bezeichnung	Ergebnis des Vorjahres	Fortgeschr. Ansatz des HHJ	IST-Ergebnis des HHJ	Vergleich Ansatz - IST
01	Steuern und ähnliche Abgaben	0,00	0,00	0,00	0,00
02	+ Zuwendungen und allgemeine Umlagen	0,00	0,00	0,00	0,00
03	+ Sonstige Transfererträge	0,00	0,00	0,00	0,00
04	+ Öffentlich-rechtliche Leistungsentgelte	0,00	0,00	0,00	0,00
05	+ Privatrechtliche Leistungsentgelte	0,00	0,00	0,00	0,00
06	+ Kostenerstattungen und Kostenumlagen	0,00	0,00	0,00	0,00
07	+ Sonstige ordentliche Erträge	0,00	0,00	0,00	0,00
08	+ Aktivierte Eigenleistung	0,00	0,00	0,00	0,00
09	+/-Bestandsveränderungen	0,00	0,00	0,00	0,00
10	= Ordentliche Erträge	0,00	0,00	0,00	0,00
11	- Personalaufwendungen	0,00	0,00	0,00	0,00
12	- Versorgungsaufwendungen	0,00	0,00	0,00	0,00
13	- Aufw. für Sach- und Dienstleistungen	0,00	0,00	0,00	0,00
14	- Bilanzielle Abschreibung	0,00	0,00	0,00	0,00
15	- Transferaufwendungen	0,00	0,00	0,00	0,00
16	- Sonstige ordentliche Aufwendungen	0,00	0,00	0,00	0,00
17	= Ordentliche Aufwendungen	0,00	0,00	0,00	0,00
18	= Ordentliches Ergebnis (=Zeile 10 und 17)	0,00	0,00	0,00	0,00
19	+ Finanzerträge	0,00	0,00	0,00	0,00
20	- Zinsen und ähnliche Aufwendungen	0,00	0,00	0,00	0,00
21	= Finanzergebnis (=Zeilen 19 und 20)	0,00	0,00	0,00	0,00
22	= Ergebnis der lfd. Verwaltungstätigkeit (=Zeilen 18 und 21)	0,00	0,00	0,00	0,00
23	+ außerordentliche Erträge	0,00	0,00	0,00	0,00
24	- außerordentliche Aufwendungen	0,00	0,00	0,00	0,00
25	= Außerordentliches Ergebnis (=Zeilen 23 und 24)	0,00	0,00	0,00	0,00
26	= Jahresergebnis (=Zeilen 22 und 25)	0,00	0,00	0,00	0,00
27	+ Erträge aus internen Leistungsbeziehungen	0,00	0,00	0,00	0,00
28	- Aufwendungen aus internen Leistungsbeziehungen	0,00	0,00	0,00	0,00
29	= Teilergebnis (=Zeile 26, 27, 28)	0,00	0,00	0,00	0,00

Jahresabschluss 2022

Teilfinanzrechnung Produkt 030108 Anne - Frank - Schule					
Stadt Bad Driburg					
Nr.	Bezeichnung	Ergebnis des Vorjahres	Fortgeschr. Ansatz des HHJ	IST-Ergebnis des HHJ	Vergleich Ansatz - IST
01	Steuern und ähnliche Abgaben	0,00	0,00	0,00	0,00
02	+ Zuwendungen und allgemeine Umlagen	0,00	0,00	0,00	0,00
03	+ Sonstige Transfereinzahlungen	0,00	0,00	0,00	0,00
04	+ Öffentlich-rechtliche Leistungsentgelte	0,00	0,00	0,00	0,00
05	+ Private Leistungsentgelte	0,00	0,00	0,00	0,00
06	+ Kostenerstattungen, Kostenumlagen	0,00	0,00	0,00	0,00
07	+ Sonstige Einzahlungen	0,00	0,00	0,00	0,00
08	+ Zinsen und sonstige Finanzeinzahlungen	0,00	0,00	0,00	0,00
09	= Einz. aus lfd. Verwaltungstätigkeit	0,00	0,00	0,00	0,00
10	- Personalauszahlungen	0,00	0,00	0,00	0,00
11	- Versorgungsauszahlungen	0,00	0,00	0,00	0,00
12	- Ausz. für Sach- und Dienstleistungen	297,86	0,00	0,00	0,00
13	- Zinsen und sonstige Finanzauszahlungen	0,00	0,00	0,00	0,00
14	- Transferauszahlungen	0,00	0,00	0,00	0,00
15	- Sonstige Auszahlungen	0,00	0,00	0,00	0,00
16	= Ausz. aus lfd. Verwaltungstätigkeit	297,86	0,00	0,00	0,00
17	= Saldo aus lfd. Verwaltungstätigkeit (= Zeilen 09 und 16)	297,86	0,00	0,00	0,00
18	+ Zuwendungen für Investitionsmaßnahmen	0,00	0,00	0,00	0,00
19	+ Einz. a.d. Veräußerung v. Sachanlagen	0,00	0,00	0,00	0,00
20	+ Einz. a.d. Veräußerung v. Finanzanlagen	0,00	0,00	0,00	0,00
21	+ Einz. a. Beiträgen u.ä. Entgelten	0,00	0,00	0,00	0,00
22	+ Sonstige Investitionseinzahlungen	0,00	0,00	0,00	0,00
23	= Einzahlungen aus Investitionstätigkeit	0,00	0,00	0,00	0,00
24	- Ausz. Erwerb v. Grdstücke u. Gebäuden	0,00	0,00	0,00	0,00
25	- Ausz. Baumaßnahmen	0,00	0,00	0,00	0,00
26	- Ausz. Erwerb v. bewegl. Anlagevermögen	0,00	0,00	0,00	0,00
27	- Ausz. Erwerb v. Finanzanlagen	0,00	0,00	0,00	0,00
28	- Ausz. v. aktivierbaren Zuwendungen	0,00	0,00	0,00	0,00
29	- Sonstige Investitionsauszahlungen	0,00	0,00	0,00	0,00
30	= Auszahlungen aus Investitionstätigkeit	0,00	0,00	0,00	0,00
31	= Saldo der Investitionstätigkeit (= Zeilen 23 und 30)	0,00	0,00	0,00	0,00

Jahresabschluss 2022

Teilergebnis 2022 Produkt 030109 Zentrale Leistungen für Schülerinnen und Schüler					
Stadt Bad Driburg					
Nr.	Bezeichnung	Ergebnis des Vorjahres	Fortgeschr. Ansatz des HHJ	IST-Ergebnis des HHJ	Vergleich Ansatz - IST
01	Steuern und ähnliche Abgaben	0,00	0,00	0,00	0,00
02	+ Zuwendungen und allgemeine Umlagen	782.482,38	509.417,00	1.054,40	508.362,60
03	+ Sonstige Transfererträge	0,00	0,00	0,00	0,00
04	+ Öffentlich-rechtliche Leistungsentgelte	0,00	0,00	0,00	0,00
05	+ Privatrechtliche Leistungsentgelte	0,00	0,00	0,00	0,00
06	+ Kostenerstattungen und Kostenumlagen	0,00	0,00	0,00	0,00
07	+ Sonstige ordentliche Erträge	0,00	0,00	931,98	-931,98
08	+ Aktivierte Eigenleistung	0,00	0,00	0,00	0,00
09	+/-Bestandsveränderungen	0,00	0,00	0,00	0,00
10	= Ordentliche Erträge	782.482,38	509.417,00	1.986,38	507.430,62
11	- Personalaufwendungen	-207.828,95	-214.673,00	-230.133,78	15.460,78
12	- Versorgungsaufwendungen	0,00	0,00	0,00	0,00
13	- Aufw. für Sach- und Dienstleistungen	-531.151,70	-795.700,00	-540.502,69	-255.197,31
14	- Bilanzielle Abschreibung	-28.008,79	-34.811,00	-70.970,73	36.159,73
15	- Transferaufwendungen	-180.470,30	-69.000,00	-57.289,29	-11.710,71
16	- Sonstige ordentliche Aufwendungen	-121,60	0,00	-1.273,38	1.273,38
17	= Ordentliche Aufwendungen	-947.581,34	-1.114.184,00	-900.169,87	-214.014,13
18	= Ordentliches Ergebnis (=Zeile 10 und 17)	-165.098,96	-604.767,00	-898.183,49	293.416,49
19	+ Finanzerträge	0,00	0,00	0,00	0,00
20	- Zinsen und ähnliche Aufwendungen	0,00	0,00	0,00	0,00
21	= Finanzergebnis (=Zeilen 19 und 20)	0,00	0,00	0,00	0,00
22	= Ergebnis der lfd. Verwaltungstätigkeit (=Zeilen 18 und 21)	-165.098,96	-604.767,00	-898.183,49	293.416,49
23	+ außerordentliche Erträge	0,00	0,00	0,00	0,00
24	- außerordentliche Aufwendungen	0,00	0,00	0,00	0,00
25	= Außerordentliches Ergebnis (=Zeilen 23 und 24)	0,00	0,00	0,00	0,00
26	= Jahresergebnis (=Zeilen 22 und 25)	-165.098,96	-604.767,00	-898.183,49	293.416,49
27	+ Erträge aus internen Leistungsbeziehungen	0,00	0,00	0,00	0,00
28	- Aufwendungen aus internen Leistungsbeziehungen	0,00	0,00	0,00	0,00
29	= Teilergebnis (=Zeile 26, 27, 28)	-165.098,96	-604.767,00	-898.183,49	293.416,49

Jahresabschluss 2022

Teilfinanzrechnung Produkt 030109 Zentrale Leistungen für Schülerinnen und Schüler					
Stadt Bad Driburg					
Nr.	Bezeichnung	Ergebnis des Vorjahres	Fortgeschr. Ansatz des HHJ	IST-Ergebnis des HHJ	Vergleich Ansatz - IST
01	Steuern und ähnliche Abgaben	0,00	0,00	0,00	0,00
02	+ Zuwendungen und allgemeine Umlagen	465.540,13	460.934,00	513.131,58	-52.197,58
03	+ Sonstige Transfereinzahlungen	0,00	0,00	0,00	0,00
04	+ Öffentlich-rechtliche Leistungsentgelte	0,00	0,00	0,00	0,00
05	+ Private Leistungsentgelte	0,00	0,00	0,00	0,00
06	+ Kostenerstattungen, Kostenumlagen	79,50	0,00	462,00	-462,00
07	+ Sonstige Einzahlungen	304,77	0,00	0,00	0,00
08	+ Zinsen und sonstige Finanzeinzahlungen	0,00	0,00	0,00	0,00
09	= Einz. aus lfd. Verwaltungstätigkeit	465.924,40	460.934,00	513.593,58	-52.659,58
10	- Personalauszahlungen	-207.828,95	-214.673,00	-230.133,78	15.460,78
11	- Versorgungsauszahlungen	0,00	0,00	0,00	0,00
12	- Ausz. für Sach- und Dienstleistungen	-542.096,93	-795.700,00	-493.834,88	-301.865,12
13	- Zinsen und sonstige Finanzauszahlungen	0,00	0,00	0,00	0,00
14	- Transferauszahlungen	-233.943,00	-69.000,00	-19.527,30	-49.472,70
15	- Sonstige Auszahlungen	-121,60	0,00	-425,40	425,40
16	= Ausz. aus lfd. Verwaltungstätigkeit	-983.990,48	-1.079.373,00	-743.921,36	-335.451,64
17	= Saldo aus lfd. Verwaltungstätigkeit (= Zeilen 09 und 16)	-518.066,08	-618.439,00	-230.327,78	-388.111,22
18	+ Zuwendungen für Investitionsmaßnahmen	145.447,49	0,00	8.161,21	-8.161,21
19	+ Einz. a.d. Veräußerung v. Sachanlagen	0,00	0,00	0,00	0,00
20	+ Einz. a.d. Veräußerung v. Finanzanlagen	0,00	0,00	0,00	0,00
21	+ Einz. a. Beiträgen u.ä. Entgelten	0,00	0,00	0,00	0,00
22	+ Sonstige Investitionseinzahlungen	0,00	0,00	0,00	0,00
23	= Einzahlungen aus Investitionstätigkeit	145.447,49	0,00	8.161,21	-8.161,21
24	- Ausz. Erwerb v. Grdstücke u. Gebäuden	0,00	0,00	0,00	0,00
25	- Ausz. Baumaßnahmen	0,00	-255.000,00	0,00	-255.000,00
26	- Ausz. Erwerb v. bewegl. Anlagevermögen	-113.397,33	-512.699,61	-278.864,36	-233.835,25
27	- Ausz. Erwerb v. Finanzanlagen	0,00	0,00	0,00	0,00
28	- Ausz. v. aktivierbaren Zuwendungen	0,00	0,00	0,00	0,00
29	- Sonstige Investitionsauszahlungen	0,00	0,00	0,00	0,00
30	= Auszahlungen aus Investitionstätigkeit	-113.397,33	-767.699,61	-278.864,36	-488.835,25
31	= Saldo der Investitionstätigkeit (= Zeilen 23 und 30)	32.050,16	-767.699,61	-270.703,15	-496.996,46

Jahresabschluss 2022

Teilergebnis 2022 Produktbereich 04 Kultur und Wissenschaft					
Stadt Bad Driburg					
Nr.	Bezeichnung	Ergebnis des Vorjahres	Fortgeschr. Ansatz des HHJ	IST-Ergebnis des HHJ	Vergleich Ansatz - IST
01	Steuern und ähnliche Abgaben	0,00	0,00	0,00	0,00
02	+ Zuwendungen und allgemeine Umlagen	50.776,24	61.090,00	40.418,54	20.671,46
03	+ Sonstige Transfererträge	0,00	0,00	0,00	0,00
04	+ Öffentlich-rechtliche Leistungsentgelte	56.568,51	71.400,00	80.043,04	-8.643,04
05	+ Privatrechtliche Leistungsentgelte	0,00	5.000,00	2.066,00	2.934,00
06	+ Kostenerstattungen und Kostenumlagen	4.478,74	34.001,00	31.561,90	2.439,10
07	+ Sonstige ordentliche Erträge	2.454,12	200,00	1.643,26	-1.443,26
08	+ Aktivierte Eigenleistung	0,00	0,00	0,00	0,00
09	+/-Bestandsveränderungen	0,00	0,00	0,00	0,00
10	= Ordentliche Erträge	114.277,61	171.691,00	155.732,74	15.958,26
11	- Personalaufwendungen	-264.993,45	-282.845,00	-269.072,54	-13.772,46
12	- Versorgungsaufwendungen	0,00	0,00	0,00	0,00
13	- Aufw. für Sach- und Dienstleistungen	-189.056,28	-379.110,00	-271.330,13	-107.779,87
14	- Bilanzielle Abschreibung	-136.071,44	-111.111,00	-121.456,13	10.345,13
15	- Transferaufwendungen	-168.592,03	-221.136,00	-189.036,01	-32.099,99
16	- Sonstige ordentliche Aufwendungen	-30.538,36	-72.950,00	-41.999,82	-30.950,18
17	= Ordentliche Aufwendungen	-789.251,56	-1.067.152,00	-892.894,63	-174.257,37
18	= Ordentliches Ergebnis (=Zeile 10 und 17)	-674.973,95	-895.461,00	-737.161,89	-158.299,11
19	+ Finanzerträge	0,00	0,00	0,00	0,00
20	- Zinsen und ähnliche Aufwendungen	0,00	0,00	0,00	0,00
21	= Finanzergebnis (=Zeilen 19 und 20)	0,00	0,00	0,00	0,00
22	= Ergebnis der lfd. Verwaltungstätigkeit (=Zeilen 18 und 21)	-674.973,95	-895.461,00	-737.161,89	-158.299,11
23	+ außerordentliche Erträge	0,00	0,00	0,00	0,00
24	- außerordentliche Aufwendungen	0,00	0,00	0,00	0,00
25	= Außerordentliches Ergebnis (=Zeilen 23 und 24)	0,00	0,00	0,00	0,00
26	= Jahresergebnis (=Zeilen 22 und 25)	-674.973,95	-895.461,00	-737.161,89	-158.299,11
27	+ Erträge aus internen Leistungsbeziehungen	0,00	0,00	0,00	0,00
28	- Aufwendungen aus internen Leistungsbeziehungen	0,00	0,00	0,00	0,00
29	= Teilergebnis (=Zeile 26, 27, 28)	-674.973,95	-895.461,00	-737.161,89	-158.299,11

Jahresabschluss 2022

Teilfinanzrechnung Produktbereich 04 Kultur und Wissenschaft					
Stadt Bad Driburg					
Nr.	Bezeichnung	Ergebnis des Vorjahres	Fortgeschr. Ansatz des HHJ	IST-Ergebnis des HHJ	Vergleich Ansatz - IST
01	Steuern und ähnliche Abgaben	0,00	0,00	0,00	0,00
02	+ Zuwendungen und allgemeine Umlagen	2.189,00	29.200,00	8.528,77	20.671,23
03	+ Sonstige Transfereinzahlungen	0,00	0,00	0,00	0,00
04	+ Öffentlich-rechtliche Leistungsentgelte	57.263,09	71.400,00	82.491,22	-11.091,22
05	+ Private Leistungsentgelte	-18,00	5.000,00	2.032,00	2.968,00
06	+ Kostenerstattungen, Kostenumlagen	4.834,24	34.001,00	8.199,45	25.801,55
07	+ Sonstige Einzahlungen	1.133,59	200,00	0,00	200,00
08	+ Zinsen und sonstige Finanzeinzahlungen	0,00	0,00	0,00	0,00
09	= Einz. aus lfd. Verwaltungstätigkeit	65.401,92	139.801,00	101.251,44	38.549,56
10	- Personalauszahlungen	-264.573,96	-282.845,00	-269.086,02	-13.758,98
11	- Versorgungsauszahlungen	0,00	0,00	0,00	0,00
12	- Ausz. für Sach- und Dienstleistungen	-189.048,24	-490.110,00	-178.318,82	-311.791,18
13	- Zinsen und sonstige Finanzauszahlungen	0,00	0,00	0,00	0,00
14	- Transferauszahlungen	-176.417,54	-221.136,00	-133.472,48	-87.663,52
15	- Sonstige Auszahlungen	-31.250,74	-72.950,00	-38.800,59	-34.149,41
16	= Ausz. aus lfd. Verwaltungstätigkeit	-661.290,48	-1.067.041,00	-619.677,91	-447.363,09
17	= Saldo aus lfd. Verwaltungstätigkeit (= Zeilen 09 und 16)	-595.888,56	-927.240,00	-518.426,47	-408.813,53
18	+ Zuwendungen für Investitionsmaßnahmen	0,00	304.100,00	200.000,00	104.100,00
19	+ Einz. a.d. Veräußerung v. Sachanlagen	0,00	0,00	0,00	0,00
20	+ Einz. a.d. Veräußerung v. Finanzanlagen	0,00	0,00	0,00	0,00
21	+ Einz. a. Beiträgen u.ä. Entgelten	0,00	0,00	0,00	0,00
22	+ Sonstige Investitionseinzahlungen	0,00	0,00	0,00	0,00
23	= Einzahlungen aus Investitionstätigkeit	0,00	304.100,00	200.000,00	104.100,00
24	- Ausz. Erwerb v. Grdstücke u. Gebäuden	0,00	0,00	-417,00	417,00
25	- Ausz. Baumaßnahmen	-630.083,34	-1.788.526,68	-850.774,36	-937.752,32
26	- Ausz. Erwerb v. bewegl. Anlagevermögen	-10.229,75	-276.000,00	-119.727,85	-156.272,15
27	- Ausz. Erwerb v. Finanzanlagen	0,00	0,00	0,00	0,00
28	- Ausz. v. aktivierbaren Zuwendungen	0,00	0,00	0,00	0,00
29	- Sonstige Investitionsauszahlungen	0,00	0,00	0,00	0,00
30	= Auszahlungen aus Investitionstätigkeit	-640.313,09	-2.064.526,68	-970.919,21	-1.093.607,47
31	= Saldo der Investitionstätigkeit (= Zeilen 23 und 30)	-640.313,09	-1.760.426,68	-770.919,21	-989.507,47

Jahresabschluss 2022

Teilergebnis 2022 Produkt 040101 Kulturveranstaltungen und -förderung, Museen					
Stadt Bad Driburg					
Nr.	Bezeichnung	Ergebnis des Vorjahres	Fortgeschr. Ansatz des HHJ	IST-Ergebnis des HHJ	Vergleich Ansatz - IST
01	Steuern und ähnliche Abgaben	0,00	0,00	0,00	0,00
02	+ Zuwendungen und allgemeine Umlagen	-1.729,33	13.045,00	14.045,16	-1.000,16
03	+ Sonstige Transfererträge	0,00	0,00	0,00	0,00
04	+ Öffentlich-rechtliche Leistungsentgelte	0,00	0,00	0,00	0,00
05	+ Privatrechtliche Leistungsentgelte	0,00	5.000,00	2.066,00	2.934,00
06	+ Kostenerstattungen und Kostenumlagen	0,00	0,00	0,00	0,00
07	+ Sonstige ordentliche Erträge	0,00	0,00	0,00	0,00
08	+ Aktivierte Eigenleistung	0,00	0,00	0,00	0,00
09	+/-Bestandsveränderungen	0,00	0,00	0,00	0,00
10	= Ordentliche Erträge	-1.729,33	18.045,00	16.111,16	1.933,84
11	- Personalaufwendungen	-14.373,45	-14.600,00	-14.600,73	0,73
12	- Versorgungsaufwendungen	0,00	0,00	0,00	0,00
13	- Aufw. für Sach- und Dienstleistungen	-20.389,21	-39.450,00	-31.129,36	-8.320,64
14	- Bilanzielle Abschreibung	-10.826,33	-10.601,00	-10.600,83	-0,17
15	- Transferaufwendungen	-15.892,90	-61.000,00	-33.400,00	-27.600,00
16	- Sonstige ordentliche Aufwendungen	-1.895,80	-4.900,00	-12.058,12	7.158,12
17	= Ordentliche Aufwendungen	-63.377,69	-130.551,00	-101.789,04	-28.761,96
18	= Ordentliches Ergebnis (=Zeile 10 und 17)	-65.107,02	-112.506,00	-85.677,88	-26.828,12
19	+ Finanzerträge	0,00	0,00	0,00	0,00
20	- Zinsen und ähnliche Aufwendungen	0,00	0,00	0,00	0,00
21	= Finanzergebnis (=Zeilen 19 und 20)	0,00	0,00	0,00	0,00
22	= Ergebnis der lfd. Verwaltungstätigkeit (=Zeilen 18 und 21)	-65.107,02	-112.506,00	-85.677,88	-26.828,12
23	+ außerordentliche Erträge	0,00	0,00	0,00	0,00
24	- außerordentliche Aufwendungen	0,00	0,00	0,00	0,00
25	= Außerordentliches Ergebnis (=Zeilen 23 und 24)	0,00	0,00	0,00	0,00
26	= Jahresergebnis (=Zeilen 22 und 25)	-65.107,02	-112.506,00	-85.677,88	-26.828,12
27	+ Erträge aus internen Leistungsbeziehungen	0,00	0,00	0,00	0,00
28	- Aufwendungen aus internen Leistungsbeziehungen	0,00	0,00	0,00	0,00
29	= Teilergebnis (=Zeile 26, 27, 28)	-65.107,02	-112.506,00	-85.677,88	-26.828,12

Jahresabschluss 2022

Teilfinanzrechnung Produkt 040101 Kulturveranstaltungen und -förderung, Museen					
Stadt Bad Driburg					
Nr.	Bezeichnung	Ergebnis des Vorjahres	Fortgeschr. Ansatz des HHJ	IST-Ergebnis des HHJ	Vergleich Ansatz - IST
01	Steuern und ähnliche Abgaben	0,00	0,00	0,00	0,00
02	+ Zuwendungen und allgemeine Umlagen	0,00	5.000,00	6.000,00	-1.000,00
03	+ Sonstige Transfereinzahlungen	0,00	0,00	0,00	0,00
04	+ Öffentlich-rechtliche Leistungsentgelte	0,00	0,00	0,00	0,00
05	+ Private Leistungsentgelte	-18,00	5.000,00	2.032,00	2.968,00
06	+ Kostenerstattungen, Kostenumlagen	0,00	0,00	0,00	0,00
07	+ Sonstige Einzahlungen	0,00	0,00	0,00	0,00
08	+ Zinsen und sonstige Finanzeinzahlungen	0,00	0,00	0,00	0,00
09	= Einz. aus lfd. Verwaltungstätigkeit	-18,00	10.000,00	8.032,00	1.968,00
10	- Personalauszahlungen	-14.373,45	-14.600,00	-14.600,73	0,73
11	- Versorgungsauszahlungen	0,00	0,00	0,00	0,00
12	- Ausz. für Sach- und Dienstleistungen	-18.100,39	-39.450,00	-33.325,16	-6.124,84
13	- Zinsen und sonstige Finanzauszahlungen	0,00	0,00	0,00	0,00
14	- Transferauszahlungen	-15.892,90	-61.000,00	-16.600,00	-44.400,00
15	- Sonstige Auszahlungen	-1.895,80	-4.900,00	-12.058,12	7.158,12
16	= Ausz. aus lfd. Verwaltungstätigkeit	-50.262,54	-119.950,00	-76.584,01	-43.365,99
17	= Saldo aus lfd. Verwaltungstätigkeit (= Zeilen 09 und 16)	-50.280,54	-109.950,00	-68.552,01	-41.397,99
18	+ Zuwendungen für Investitionsmaßnahmen	0,00	85.000,00	0,00	85.000,00
19	+ Einz. a.d. Veräußerung v. Sachanlagen	0,00	0,00	0,00	0,00
20	+ Einz. a.d. Veräußerung v. Finanzanlagen	0,00	0,00	0,00	0,00
21	+ Einz. a. Beiträgen u.ä. Entgelten	0,00	0,00	0,00	0,00
22	+ Sonstige Investitionseinzahlungen	0,00	0,00	0,00	0,00
23	= Einzahlungen aus Investitionstätigkeit	0,00	85.000,00	0,00	85.000,00
24	- Ausz. Erwerb v. Grdstücke u. Gebäuden	0,00	0,00	0,00	0,00
25	- Ausz. Baumaßnahmen	0,00	0,00	0,00	0,00
26	- Ausz. Erwerb v. bewegl. Anlagevermögen	0,00	-155.000,00	-5.977,61	-149.022,39
27	- Ausz. Erwerb v. Finanzanlagen	0,00	0,00	0,00	0,00
28	- Ausz. v. aktivierbaren Zuwendungen	0,00	0,00	0,00	0,00
29	- Sonstige Investitionsauszahlungen	0,00	0,00	0,00	0,00
30	= Auszahlungen aus Investitionstätigkeit	0,00	-155.000,00	-5.977,61	-149.022,39
31	= Saldo der Investitionstätigkeit (= Zeilen 23 und 30)	0,00	-70.000,00	-5.977,61	-64.022,39

Jahresabschluss 2022

Teilergebnis 2022 Produkt 040102 Städtische Veranstaltungen					
Stadt Bad Driburg					
Nr.	Bezeichnung	Ergebnis des Vorjahres	Fortgeschr. Ansatz des HHJ	IST-Ergebnis des HHJ	Vergleich Ansatz - IST
01	Steuern und ähnliche Abgaben	0,00	0,00	0,00	0,00
02	+ Zuwendungen und allgemeine Umlagen	0,00	0,00	355,69	-355,69
03	+ Sonstige Transfererträge	0,00	0,00	0,00	0,00
04	+ Öffentlich-rechtliche Leistungsentgelte	0,00	0,00	0,00	0,00
05	+ Privatrechtliche Leistungsentgelte	0,00	0,00	0,00	0,00
06	+ Kostenerstattungen und Kostenumlagen	0,00	0,00	0,00	0,00
07	+ Sonstige ordentliche Erträge	0,00	0,00	0,00	0,00
08	+ Aktivierte Eigenleistung	0,00	0,00	0,00	0,00
09	+/-Bestandsveränderungen	0,00	0,00	0,00	0,00
10	= Ordentliche Erträge	0,00	0,00	355,69	-355,69
11	- Personalaufwendungen	-5.662,86	-5.783,00	-5.820,91	37,91
12	- Versorgungsaufwendungen	0,00	0,00	0,00	0,00
13	- Aufw. für Sach- und Dienstleistungen	-675,67	-1.500,00	-108,00	-1.392,00
14	- Bilanzielle Abschreibung	0,00	0,00	0,00	0,00
15	- Transferaufwendungen	0,00	0,00	0,00	0,00
16	- Sonstige ordentliche Aufwendungen	-8.449,80	-43.000,00	-9.816,37	-33.183,63
17	= Ordentliche Aufwendungen	-14.788,33	-50.283,00	-15.745,28	-34.537,72
18	= Ordentliches Ergebnis (=Zeile 10 und 17)	-14.788,33	-50.283,00	-15.389,59	-34.893,41
19	+ Finanzerträge	0,00	0,00	0,00	0,00
20	- Zinsen und ähnliche Aufwendungen	0,00	0,00	0,00	0,00
21	= Finanzergebnis (=Zeilen 19 und 20)	0,00	0,00	0,00	0,00
22	= Ergebnis der lfd. Verwaltungstätigkeit (=Zeilen 18 und 21)	-14.788,33	-50.283,00	-15.389,59	-34.893,41
23	+ außerordentliche Erträge	0,00	0,00	0,00	0,00
24	- außerordentliche Aufwendungen	0,00	0,00	0,00	0,00
25	= Außerordentliches Ergebnis (=Zeilen 23 und 24)	0,00	0,00	0,00	0,00
26	= Jahresergebnis (=Zeilen 22 und 25)	-14.788,33	-50.283,00	-15.389,59	-34.893,41
27	+ Erträge aus internen Leistungsbeziehungen	0,00	0,00	0,00	0,00
28	- Aufwendungen aus internen Leistungsbeziehungen	0,00	0,00	0,00	0,00
29	= Teilergebnis (=Zeile 26, 27, 28)	-14.788,33	-50.283,00	-15.389,59	-34.893,41

Jahresabschluss 2022

Teilfinanzrechnung Produkt 040102 Städtische Veranstaltungen					
Stadt Bad Driburg					
Nr.	Bezeichnung	Ergebnis des Vorjahres	Fortgeschr. Ansatz des HHJ	IST-Ergebnis des HHJ	Vergleich Ansatz - IST
01	Steuern und ähnliche Abgaben	0,00	0,00	0,00	0,00
02	+ Zuwendungen und allgemeine Umlagen	0,00	0,00	355,69	-355,69
03	+ Sonstige Transfereinzahlungen	0,00	0,00	0,00	0,00
04	+ Öffentlich-rechtliche Leistungsentgelte	0,00	0,00	0,00	0,00
05	+ Private Leistungsentgelte	0,00	0,00	0,00	0,00
06	+ Kostenerstattungen, Kostenumlagen	0,00	0,00	0,00	0,00
07	+ Sonstige Einzahlungen	0,00	0,00	0,00	0,00
08	+ Zinsen und sonstige Finanzeinzahlungen	0,00	0,00	0,00	0,00
09	= Einz. aus lfd. Verwaltungstätigkeit	0,00	0,00	355,69	-355,69
10	- Personalauszahlungen	-5.662,86	-5.783,00	-5.820,91	37,91
11	- Versorgungsauszahlungen	0,00	0,00	0,00	0,00
12	- Ausz. für Sach- und Dienstleistungen	-675,67	-1.500,00	0,00	-1.500,00
13	- Zinsen und sonstige Finanzauszahlungen	0,00	0,00	0,00	0,00
14	- Transferauszahlungen	0,00	0,00	0,00	0,00
15	- Sonstige Auszahlungen	-8.186,47	-43.000,00	-8.748,51	-34.251,49
16	= Ausz. aus lfd. Verwaltungstätigkeit	-14.525,00	-50.283,00	-14.569,42	-35.713,58
17	= Saldo aus lfd. Verwaltungstätigkeit (= Zeilen 09 und 16)	-14.525,00	-50.283,00	-14.213,73	-36.069,27
18	+ Zuwendungen für Investitionsmaßnahmen	0,00	0,00	0,00	0,00
19	+ Einz. a.d. Veräußerung v. Sachanlagen	0,00	0,00	0,00	0,00
20	+ Einz. a.d. Veräußerung v. Finanzanlagen	0,00	0,00	0,00	0,00
21	+ Einz. a. Beiträgen u.ä. Entgelten	0,00	0,00	0,00	0,00
22	+ Sonstige Investitionseinzahlungen	0,00	0,00	0,00	0,00
23	= Einzahlungen aus Investitionstätigkeit	0,00	0,00	0,00	0,00
24	- Ausz. Erwerb v. Grdstücke u. Gebäuden	0,00	0,00	0,00	0,00
25	- Ausz. Baumaßnahmen	0,00	0,00	0,00	0,00
26	- Ausz. Erwerb v. bewegl. Anlagevermögen	0,00	0,00	0,00	0,00
27	- Ausz. Erwerb v. Finanzanlagen	0,00	0,00	0,00	0,00
28	- Ausz. v. aktivierbaren Zuwendungen	0,00	0,00	0,00	0,00
29	- Sonstige Investitionsauszahlungen	0,00	0,00	0,00	0,00
30	= Auszahlungen aus Investitionstätigkeit	0,00	0,00	0,00	0,00
31	= Saldo der Investitionstätigkeit (= Zeilen 23 und 30)	0,00	0,00	0,00	0,00

Jahresabschluss 2022

Teilergebnis 2022 Produkt 040201 Ortsspezifische Kulturbauwerke					
Stadt Bad Driburg					
Nr.	Bezeichnung	Ergebnis des Vorjahres	Fortgeschr. Ansatz des HHJ	IST-Ergebnis des HHJ	Vergleich Ansatz - IST
01	Steuern und ähnliche Abgaben	0,00	0,00	0,00	0,00
02	+ Zuwendungen und allgemeine Umlagen	22.983,58	44.184,00	22.983,56	21.200,44
03	+ Sonstige Transfererträge	0,00	0,00	0,00	0,00
04	+ Öffentlich-rechtliche Leistungsentgelte	0,00	0,00	0,00	0,00
05	+ Privatrechtliche Leistungsentgelte	0,00	0,00	0,00	0,00
06	+ Kostenerstattungen und Kostenumlagen	1.701,18	0,00	2.500,19	-2.500,19
07	+ Sonstige ordentliche Erträge	0,00	0,00	0,00	0,00
08	+ Aktivierte Eigenleistung	0,00	0,00	0,00	0,00
09	+/-Bestandsveränderungen	0,00	0,00	0,00	0,00
10	= Ordentliche Erträge	24.684,76	44.184,00	25.483,75	18.700,25
11	- Personalaufwendungen	0,00	0,00	0,00	0,00
12	- Versorgungsaufwendungen	0,00	0,00	0,00	0,00
13	- Aufw. für Sach- und Dienstleistungen	-144.807,60	-298.700,00	-211.630,21	-87.069,79
14	- Bilanzielle Abschreibung	-97.029,69	-97.509,00	-104.986,06	7.477,06
15	- Transferaufwendungen	0,00	0,00	0,00	0,00
16	- Sonstige ordentliche Aufwendungen	0,00	0,00	0,00	0,00
17	= Ordentliche Aufwendungen	-241.837,29	-396.209,00	-316.616,27	-79.592,73
18	= Ordentliches Ergebnis (=Zeile 10 und 17)	-217.152,53	-352.025,00	-291.132,52	-60.892,48
19	+ Finanzerträge	0,00	0,00	0,00	0,00
20	- Zinsen und ähnliche Aufwendungen	0,00	0,00	0,00	0,00
21	= Finanzergebnis (=Zeilen 19 und 20)	0,00	0,00	0,00	0,00
22	= Ergebnis der lfd. Verwaltungstätigkeit (=Zeilen 18 und 21)	-217.152,53	-352.025,00	-291.132,52	-60.892,48
23	+ außerordentliche Erträge	0,00	0,00	0,00	0,00
24	- außerordentliche Aufwendungen	0,00	0,00	0,00	0,00
25	= Außerordentliches Ergebnis (=Zeilen 23 und 24)	0,00	0,00	0,00	0,00
26	= Jahresergebnis (=Zeilen 22 und 25)	-217.152,53	-352.025,00	-291.132,52	-60.892,48
27	+ Erträge aus internen Leistungsbeziehungen	0,00	0,00	0,00	0,00
28	- Aufwendungen aus internen Leistungsbeziehungen	0,00	0,00	0,00	0,00
29	= Teilergebnis (=Zeile 26, 27, 28)	-217.152,53	-352.025,00	-291.132,52	-60.892,48

Jahresabschluss 2022

Teilfinanzrechnung Produkt 040201 Ortsspezifische Kulturbauwerke					
Stadt Bad Driburg					
Nr.	Bezeichnung	Ergebnis des Vorjahres	Fortgeschr. Ansatz des HHJ	IST-Ergebnis des HHJ	Vergleich Ansatz - IST
01	Steuern und ähnliche Abgaben	0,00	0,00	0,00	0,00
02	+ Zuwendungen und allgemeine Umlagen	0,00	21.200,00	0,00	21.200,00
03	+ Sonstige Transfereinzahlungen	0,00	0,00	0,00	0,00
04	+ Öffentlich-rechtliche Leistungsentgelte	0,00	0,00	0,00	0,00
05	+ Private Leistungsentgelte	0,00	0,00	0,00	0,00
06	+ Kostenerstattungen, Kostenumlagen	967,23	0,00	4.201,37	-4.201,37
07	+ Sonstige Einzahlungen	0,00	0,00	0,00	0,00
08	+ Zinsen und sonstige Finanzeinzahlungen	0,00	0,00	0,00	0,00
09	= Einz. aus lfd. Verwaltungstätigkeit	967,23	21.200,00	4.201,37	16.998,63
10	- Personalauszahlungen	0,00	0,00	0,00	0,00
11	- Versorgungsauszahlungen	0,00	0,00	0,00	0,00
12	- Ausz. für Sach- und Dienstleistungen	-146.663,86	-409.700,00	-117.888,41	-291.811,59
13	- Zinsen und sonstige Finanzauszahlungen	0,00	0,00	0,00	0,00
14	- Transferauszahlungen	0,00	0,00	0,00	0,00
15	- Sonstige Auszahlungen	0,00	0,00	0,00	0,00
16	= Ausz. aus lfd. Verwaltungstätigkeit	-146.663,86	-409.700,00	-117.888,41	-291.811,59
17	= Saldo aus lfd. Verwaltungstätigkeit (= Zeilen 09 und 16)	-145.696,63	-388.500,00	-113.687,04	-274.812,96
18	+ Zuwendungen für Investitionsmaßnahmen	0,00	219.100,00	200.000,00	19.100,00
19	+ Einz. a.d. Veräußerung v. Sachanlagen	0,00	0,00	0,00	0,00
20	+ Einz. a.d. Veräußerung v. Finanzanlagen	0,00	0,00	0,00	0,00
21	+ Einz. a. Beiträgen u.ä. Entgelten	0,00	0,00	0,00	0,00
22	+ Sonstige Investitionseinzahlungen	0,00	0,00	0,00	0,00
23	= Einzahlungen aus Investitionstätigkeit	0,00	219.100,00	200.000,00	19.100,00
24	- Ausz. Erwerb v. Grdstücke u. Gebäuden	0,00	0,00	-417,00	417,00
25	- Ausz. Baumaßnahmen	-630.083,34	-1.788.526,68	-850.774,36	-937.752,32
26	- Ausz. Erwerb v. bewegl. Anlagevermögen	-4.793,35	-115.000,00	-112.156,36	-2.843,64
27	- Ausz. Erwerb v. Finanzanlagen	0,00	0,00	0,00	0,00
28	- Ausz. v. aktivierbaren Zuwendungen	0,00	0,00	0,00	0,00
29	- Sonstige Investitionsauszahlungen	0,00	0,00	0,00	0,00
30	= Auszahlungen aus Investitionstätigkeit	-634.876,69	-1.903.526,68	-963.347,72	-940.178,96
31	= Saldo der Investitionstätigkeit (= Zeilen 23 und 30)	-634.876,69	-1.684.426,68	-763.347,72	-921.078,96

Jahresabschluss 2022

Teilergebnis 2022 Produkt 040301 Musikschule					
Stadt Bad Driburg					
Nr.	Bezeichnung	Ergebnis des Vorjahres	Fortgeschr. Ansatz des HHJ	IST-Ergebnis des HHJ	Vergleich Ansatz - IST
01	Steuern und ähnliche Abgaben	0,00	0,00	0,00	0,00
02	+ Zuwendungen und allgemeine Umlagen	2.626,89	3.384,00	2.557,17	826,83
03	+ Sonstige Transfererträge	0,00	0,00	0,00	0,00
04	+ Öffentlich-rechtliche Leistungsentgelte	54.796,51	70.000,00	77.944,04	-7.944,04
05	+ Privatrechtliche Leistungsentgelte	0,00	0,00	0,00	0,00
06	+ Kostenerstattungen und Kostenumlagen	0,00	0,00	0,00	0,00
07	+ Sonstige ordentliche Erträge	0,00	0,00	166,30	-166,30
08	+ Aktivierte Eigenleistung	0,00	0,00	0,00	0,00
09	+/-Bestandsveränderungen	0,00	0,00	0,00	0,00
10	= Ordentliche Erträge	57.423,40	73.384,00	80.667,51	-7.283,51
11	- Personalaufwendungen	-204.048,06	-220.907,00	-206.794,42	-14.112,58
12	- Versorgungsaufwendungen	0,00	0,00	0,00	0,00
13	- Aufw. für Sach- und Dienstleistungen	-2.426,91	-13.560,00	-3.805,11	-9.754,89
14	- Bilanzielle Abschreibung	-593,42	-2.524,00	-3.799,40	1.275,40
15	- Transferaufwendungen	0,00	0,00	0,00	0,00
16	- Sonstige ordentliche Aufwendungen	-3.001,25	-3.400,00	-2.774,53	-625,47
17	= Ordentliche Aufwendungen	-210.069,64	-240.391,00	-217.173,46	-23.217,54
18	= Ordentliches Ergebnis (=Zeile 10 und 17)	-152.646,24	-167.007,00	-136.505,95	-30.501,05
19	+ Finanzerträge	0,00	0,00	0,00	0,00
20	- Zinsen und ähnliche Aufwendungen	0,00	0,00	0,00	0,00
21	= Finanzergebnis (=Zeilen 19 und 20)	0,00	0,00	0,00	0,00
22	= Ergebnis der lfd. Verwaltungstätigkeit (=Zeilen 18 und 21)	-152.646,24	-167.007,00	-136.505,95	-30.501,05
23	+ außerordentliche Erträge	0,00	0,00	0,00	0,00
24	- außerordentliche Aufwendungen	0,00	0,00	0,00	0,00
25	= Außerordentliches Ergebnis (=Zeilen 23 und 24)	0,00	0,00	0,00	0,00
26	= Jahresergebnis (=Zeilen 22 und 25)	-152.646,24	-167.007,00	-136.505,95	-30.501,05
27	+ Erträge aus internen Leistungsbeziehungen	0,00	0,00	0,00	0,00
28	- Aufwendungen aus internen Leistungsbeziehungen	0,00	0,00	0,00	0,00
29	= Teilergebnis (=Zeile 26, 27, 28)	-152.646,24	-167.007,00	-136.505,95	-30.501,05

Jahresabschluss 2022

Teilfinanzrechnung Produkt 040301 Musikschule					
Stadt Bad Driburg					
Nr.	Bezeichnung	Ergebnis des Vorjahres	Fortgeschr. Ansatz des HHJ	IST-Ergebnis des HHJ	Vergleich Ansatz - IST
01	Steuern und ähnliche Abgaben	0,00	0,00	0,00	0,00
02	+ Zuwendungen und allgemeine Umlagen	2.189,00	3.000,00	2.173,08	826,92
03	+ Sonstige Transfereinzahlungen	0,00	0,00	0,00	0,00
04	+ Öffentlich-rechtliche Leistungsentgelte	55.491,09	70.000,00	80.392,22	-10.392,22
05	+ Private Leistungsentgelte	0,00	0,00	0,00	0,00
06	+ Kostenerstattungen, Kostenumlagen	0,00	0,00	0,00	0,00
07	+ Sonstige Einzahlungen	1.133,59	0,00	0,00	0,00
08	+ Zinsen und sonstige Finanzeinzahlungen	0,00	0,00	0,00	0,00
09	= Einz. aus lfd. Verwaltungstätigkeit	58.813,68	73.000,00	82.565,30	-9.565,30
10	- Personalauszahlungen	-203.628,57	-220.907,00	-206.807,90	-14.099,10
11	- Versorgungsauszahlungen	0,00	0,00	0,00	0,00
12	- Ausz. für Sach- und Dienstleistungen	-2.268,46	-13.560,00	-3.551,97	-10.008,03
13	- Zinsen und sonstige Finanzauszahlungen	0,00	0,00	0,00	0,00
14	- Transferauszahlungen	0,00	0,00	0,00	0,00
15	- Sonstige Auszahlungen	-2.834,95	-3.400,00	-2.532,43	-867,57
16	= Ausz. aus lfd. Verwaltungstätigkeit	-208.731,98	-237.867,00	-212.892,30	-24.974,70
17	= Saldo aus lfd. Verwaltungstätigkeit (= Zeilen 09 und 16)	-149.918,30	-164.867,00	-130.327,00	-34.540,00
18	+ Zuwendungen für Investitionsmaßnahmen	0,00	0,00	0,00	0,00
19	+ Einz. a.d. Veräußerung v. Sachanlagen	0,00	0,00	0,00	0,00
20	+ Einz. a.d. Veräußerung v. Finanzanlagen	0,00	0,00	0,00	0,00
21	+ Einz. a. Beiträgen u.ä. Entgelten	0,00	0,00	0,00	0,00
22	+ Sonstige Investitionseinzahlungen	0,00	0,00	0,00	0,00
23	= Einzahlungen aus Investitionstätigkeit	0,00	0,00	0,00	0,00
24	- Ausz. Erwerb v. Grdstücke u. Gebäuden	0,00	0,00	0,00	0,00
25	- Ausz. Baumaßnahmen	0,00	0,00	0,00	0,00
26	- Ausz. Erwerb v. bewegl. Anlagevermögen	-5.436,40	-1.000,00	0,00	-1.000,00
27	- Ausz. Erwerb v. Finanzanlagen	0,00	0,00	0,00	0,00
28	- Ausz. v. aktivierbaren Zuwendungen	0,00	0,00	0,00	0,00
29	- Sonstige Investitionsauszahlungen	0,00	0,00	0,00	0,00
30	= Auszahlungen aus Investitionstätigkeit	-5.436,40	-1.000,00	0,00	-1.000,00
31	= Saldo der Investitionstätigkeit (= Zeilen 23 und 30)	-5.436,40	-1.000,00	0,00	-1.000,00

Jahresabschluss 2022

Teilergebnis 2022 Produkt 040401 Stadtbücherei					
Stadt Bad Driburg					
Nr.	Bezeichnung	Ergebnis des Vorjahres	Fortgeschr. Ansatz des HHJ	IST-Ergebnis des HHJ	Vergleich Ansatz - IST
01	Steuern und ähnliche Abgaben	0,00	0,00	0,00	0,00
02	+ Zuwendungen und allgemeine Umlagen	26.895,10	477,00	476,96	0,04
03	+ Sonstige Transfererträge	0,00	0,00	0,00	0,00
04	+ Öffentlich-rechtliche Leistungsentgelte	1.772,00	1.400,00	2.099,00	-699,00
05	+ Privatrechtliche Leistungsentgelte	0,00	0,00	0,00	0,00
06	+ Kostenerstattungen und Kostenumlagen	0,00	0,00	0,00	0,00
07	+ Sonstige ordentliche Erträge	0,00	200,00	0,00	200,00
08	+ Aktivierte Eigenleistung	0,00	0,00	0,00	0,00
09	+/-Bestandsveränderungen	0,00	0,00	0,00	0,00
10	= Ordentliche Erträge	28.667,10	2.077,00	2.575,96	-498,96
11	- Personalaufwendungen	-40.909,08	-41.555,00	-41.856,48	301,48
12	- Versorgungsaufwendungen	0,00	0,00	0,00	0,00
13	- Aufw. für Sach- und Dienstleistungen	-20.756,89	-25.900,00	-24.657,45	-1.242,55
14	- Bilanzielle Abschreibung	-27.622,00	-477,00	-2.069,84	1.592,84
15	- Transferaufwendungen	0,00	0,00	0,00	0,00
16	- Sonstige ordentliche Aufwendungen	-17.191,51	-21.650,00	-17.350,80	-4.299,20
17	= Ordentliche Aufwendungen	-106.479,48	-89.582,00	-85.934,57	-3.647,43
18	= Ordentliches Ergebnis (=Zeile 10 und 17)	-77.812,38	-87.505,00	-83.358,61	-4.146,39
19	+ Finanzerträge	0,00	0,00	0,00	0,00
20	- Zinsen und ähnliche Aufwendungen	0,00	0,00	0,00	0,00
21	= Finanzergebnis (=Zeilen 19 und 20)	0,00	0,00	0,00	0,00
22	= Ergebnis der lfd. Verwaltungstätigkeit (=Zeilen 18 und 21)	-77.812,38	-87.505,00	-83.358,61	-4.146,39
23	+ außerordentliche Erträge	0,00	0,00	0,00	0,00
24	- außerordentliche Aufwendungen	0,00	0,00	0,00	0,00
25	= Außerordentliches Ergebnis (=Zeilen 23 und 24)	0,00	0,00	0,00	0,00
26	= Jahresergebnis (=Zeilen 22 und 25)	-77.812,38	-87.505,00	-83.358,61	-4.146,39
27	+ Erträge aus internen Leistungsbeziehungen	0,00	0,00	0,00	0,00
28	- Aufwendungen aus internen Leistungsbeziehungen	0,00	0,00	0,00	0,00
29	= Teilergebnis (=Zeile 26, 27, 28)	-77.812,38	-87.505,00	-83.358,61	-4.146,39

Jahresabschluss 2022

Teilfinanzrechnung Produkt 040401 Stadtbücherei					
Stadt Bad Driburg					
Nr.	Bezeichnung	Ergebnis des Vorjahres	Fortgeschr. Ansatz des HHJ	IST-Ergebnis des HHJ	Vergleich Ansatz - IST
01	Steuern und ähnliche Abgaben	0,00	0,00	0,00	0,00
02	+ Zuwendungen und allgemeine Umlagen	0,00	0,00	0,00	0,00
03	+ Sonstige Transfereinzahlungen	0,00	0,00	0,00	0,00
04	+ Öffentlich-rechtliche Leistungsentgelte	1.772,00	1.400,00	2.099,00	-699,00
05	+ Private Leistungsentgelte	0,00	0,00	0,00	0,00
06	+ Kostenerstattungen, Kostenumlagen	0,00	0,00	0,00	0,00
07	+ Sonstige Einzahlungen	0,00	200,00	0,00	200,00
08	+ Zinsen und sonstige Finanzeinzahlungen	0,00	0,00	0,00	0,00
09	= Einz. aus lfd. Verwaltungstätigkeit	1.772,00	1.600,00	2.099,00	-499,00
10	- Personalauszahlungen	-40.909,08	-41.555,00	-41.856,48	301,48
11	- Versorgungsauszahlungen	0,00	0,00	0,00	0,00
12	- Ausz. für Sach- und Dienstleistungen	-21.339,86	-25.900,00	-23.553,28	-2.346,72
13	- Zinsen und sonstige Finanzauszahlungen	0,00	0,00	0,00	0,00
14	- Transferauszahlungen	0,00	0,00	0,00	0,00
15	- Sonstige Auszahlungen	-18.333,52	-21.650,00	-15.461,53	-6.188,47
16	= Ausz. aus lfd. Verwaltungstätigkeit	-80.582,46	-89.105,00	-80.871,29	-8.233,71
17	= Saldo aus lfd. Verwaltungstätigkeit (= Zeilen 09 und 16)	-78.810,46	-87.505,00	-78.772,29	-8.732,71
18	+ Zuwendungen für Investitionsmaßnahmen	0,00	0,00	0,00	0,00
19	+ Einz. a.d. Veräußerung v. Sachanlagen	0,00	0,00	0,00	0,00
20	+ Einz. a.d. Veräußerung v. Finanzanlagen	0,00	0,00	0,00	0,00
21	+ Einz. a. Beiträgen u.ä. Entgelten	0,00	0,00	0,00	0,00
22	+ Sonstige Investitionseinzahlungen	0,00	0,00	0,00	0,00
23	= Einzahlungen aus Investitionstätigkeit	0,00	0,00	0,00	0,00
24	- Ausz. Erwerb v. Grdstücke u. Gebäuden	0,00	0,00	0,00	0,00
25	- Ausz. Baumaßnahmen	0,00	0,00	0,00	0,00
26	- Ausz. Erwerb v. bewegl. Anlagevermögen	0,00	-5.000,00	-1.593,88	-3.406,12
27	- Ausz. Erwerb v. Finanzanlagen	0,00	0,00	0,00	0,00
28	- Ausz. v. aktivierbaren Zuwendungen	0,00	0,00	0,00	0,00
29	- Sonstige Investitionsauszahlungen	0,00	0,00	0,00	0,00
30	= Auszahlungen aus Investitionstätigkeit	0,00	-5.000,00	-1.593,88	-3.406,12
31	= Saldo der Investitionstätigkeit (= Zeilen 23 und 30)	0,00	-5.000,00	-1.593,88	-3.406,12

Jahresabschluss 2022

Teilergebnis 2022 Produkt 040501 Volkshochschule					
Stadt Bad Driburg					
Nr.	Bezeichnung	Ergebnis des Vorjahres	Fortgeschr. Ansatz des HHJ	IST-Ergebnis des HHJ	Vergleich Ansatz - IST
01	Steuern und ähnliche Abgaben	0,00	0,00	0,00	0,00
02	+ Zuwendungen und allgemeine Umlagen	0,00	0,00	0,00	0,00
03	+ Sonstige Transfererträge	0,00	0,00	0,00	0,00
04	+ Öffentlich-rechtliche Leistungsentgelte	0,00	0,00	0,00	0,00
05	+ Privatrechtliche Leistungsentgelte	0,00	0,00	0,00	0,00
06	+ Kostenerstattungen und Kostenumlagen	2.777,56	34.001,00	29.061,71	4.939,29
07	+ Sonstige ordentliche Erträge	2.454,12	0,00	1.476,96	-1.476,96
08	+ Aktivierte Eigenleistung	0,00	0,00	0,00	0,00
09	+/-Bestandsveränderungen	0,00	0,00	0,00	0,00
10	= Ordentliche Erträge	5.231,68	34.001,00	30.538,67	3.462,33
11	- Personalaufwendungen	0,00	0,00	0,00	0,00
12	- Versorgungsaufwendungen	0,00	0,00	0,00	0,00
13	- Aufw. für Sach- und Dienstleistungen	0,00	0,00	0,00	0,00
14	- Bilanzielle Abschreibung	0,00	0,00	0,00	0,00
15	- Transferaufwendungen	-152.699,13	-160.136,00	-155.636,01	-4.499,99
16	- Sonstige ordentliche Aufwendungen	0,00	0,00	0,00	0,00
17	= Ordentliche Aufwendungen	-152.699,13	-160.136,00	-155.636,01	-4.499,99
18	= Ordentliches Ergebnis (=Zeile 10 und 17)	-147.467,45	-126.135,00	-125.097,34	-1.037,66
19	+ Finanzerträge	0,00	0,00	0,00	0,00
20	- Zinsen und ähnliche Aufwendungen	0,00	0,00	0,00	0,00
21	= Finanzergebnis (=Zeilen 19 und 20)	0,00	0,00	0,00	0,00
22	= Ergebnis der lfd. Verwaltungstätigkeit (=Zeilen 18 und 21)	-147.467,45	-126.135,00	-125.097,34	-1.037,66
23	+ außerordentliche Erträge	0,00	0,00	0,00	0,00
24	- außerordentliche Aufwendungen	0,00	0,00	0,00	0,00
25	= Außerordentliches Ergebnis (=Zeilen 23 und 24)	0,00	0,00	0,00	0,00
26	= Jahresergebnis (=Zeilen 22 und 25)	-147.467,45	-126.135,00	-125.097,34	-1.037,66
27	+ Erträge aus internen Leistungsbeziehungen	0,00	0,00	0,00	0,00
28	- Aufwendungen aus internen Leistungsbeziehungen	0,00	0,00	0,00	0,00
29	= Teilergebnis (=Zeile 26, 27, 28)	-147.467,45	-126.135,00	-125.097,34	-1.037,66

Jahresabschluss 2022

Teilfinanzrechnung Produkt 040501 Volkshochschule					
Stadt Bad Driburg					
Nr.	Bezeichnung	Ergebnis des Vorjahres	Fortgeschr. Ansatz des HHJ	IST-Ergebnis des HHJ	Vergleich Ansatz - IST
01	Steuern und ähnliche Abgaben	0,00	0,00	0,00	0,00
02	+ Zuwendungen und allgemeine Umlagen	0,00	0,00	0,00	0,00
03	+ Sonstige Transfereinzahlungen	0,00	0,00	0,00	0,00
04	+ Öffentlich-rechtliche Leistungsentgelte	0,00	0,00	0,00	0,00
05	+ Private Leistungsentgelte	0,00	0,00	0,00	0,00
06	+ Kostenerstattungen, Kostenumlagen	3.867,01	34.001,00	3.998,08	30.002,92
07	+ Sonstige Einzahlungen	0,00	0,00	0,00	0,00
08	+ Zinsen und sonstige Finanzeinzahlungen	0,00	0,00	0,00	0,00
09	= Einz. aus lfd. Verwaltungstätigkeit	3.867,01	34.001,00	3.998,08	30.002,92
10	- Personalauszahlungen	0,00	0,00	0,00	0,00
11	- Versorgungsauszahlungen	0,00	0,00	0,00	0,00
12	- Ausz. für Sach- und Dienstleistungen	0,00	0,00	0,00	0,00
13	- Zinsen und sonstige Finanzauszahlungen	0,00	0,00	0,00	0,00
14	- Transferauszahlungen	-160.524,64	-160.136,00	-116.872,48	-43.263,52
15	- Sonstige Auszahlungen	0,00	0,00	0,00	0,00
16	= Ausz. aus lfd. Verwaltungstätigkeit	-160.524,64	-160.136,00	-116.872,48	-43.263,52
17	= Saldo aus lfd. Verwaltungstätigkeit (= Zeilen 09 und 16)	-156.657,63	-126.135,00	-112.874,40	-13.260,60
18	+ Zuwendungen für Investitionsmaßnahmen	0,00	0,00	0,00	0,00
19	+ Einz. a.d. Veräußerung v. Sachanlagen	0,00	0,00	0,00	0,00
20	+ Einz. a.d. Veräußerung v. Finanzanlagen	0,00	0,00	0,00	0,00
21	+ Einz. a. Beiträgen u.ä. Entgelten	0,00	0,00	0,00	0,00
22	+ Sonstige Investitionseinzahlungen	0,00	0,00	0,00	0,00
23	= Einzahlungen aus Investitionstätigkeit	0,00	0,00	0,00	0,00
24	- Ausz. Erwerb v. Grdstücke u. Gebäuden	0,00	0,00	0,00	0,00
25	- Ausz. Baumaßnahmen	0,00	0,00	0,00	0,00
26	- Ausz. Erwerb v. bewegl. Anlagevermögen	0,00	0,00	0,00	0,00
27	- Ausz. Erwerb v. Finanzanlagen	0,00	0,00	0,00	0,00
28	- Ausz. v. aktivierbaren Zuwendungen	0,00	0,00	0,00	0,00
29	- Sonstige Investitionsauszahlungen	0,00	0,00	0,00	0,00
30	= Auszahlungen aus Investitionstätigkeit	0,00	0,00	0,00	0,00
31	= Saldo der Investitionstätigkeit (= Zeilen 23 und 30)	0,00	0,00	0,00	0,00

Jahresabschluss 2022

Teilergebnis 2022 Produktbereich 05 Soziale Leistungen					
Stadt Bad Driburg					
Nr.	Bezeichnung	Ergebnis des Vorjahres	Fortgeschr. Ansatz des HHJ	IST-Ergebnis des HHJ	Vergleich Ansatz - IST
01	Steuern und ähnliche Abgaben	0,00	0,00	0,00	0,00
02	+ Zuwendungen und allgemeine Umlagen	81.743,75	516.754,00	1.176.422,53	-659.668,53
03	+ Sonstige Transfererträge	10.533,30	7.500,00	44.580,04	-37.080,04
04	+ Öffentlich-rechtliche Leistungsentgelte	0,00	0,00	0,00	0,00
05	+ Privatrechtliche Leistungsentgelte	0,00	0,00	0,00	0,00
06	+ Kostenerstattungen und Kostenumlagen	0,00	1.000,00	120.437,17	-119.437,17
07	+ Sonstige ordentliche Erträge	0,00	0,00	0,00	0,00
08	+ Aktivierte Eigenleistung	0,00	0,00	0,00	0,00
09	+/-Bestandsveränderungen	0,00	0,00	0,00	0,00
10	= Ordentliche Erträge	92.277,05	525.254,00	1.341.439,74	-816.185,74
11	- Personalaufwendungen	-349.412,63	-354.649,00	-341.647,06	-13.001,94
12	- Versorgungsaufwendungen	-124.657,76	-111.285,00	-118.025,74	6.740,74
13	- Aufw. für Sach- und Dienstleistungen	-10.435,55	-118.000,00	-6.649,90	-111.350,10
14	- Bilanzielle Abschreibung	-3.287,14	-1.754,00	-2.383,68	629,68
15	- Transferaufwendungen	-205.572,45	-1.048.300,00	-908.189,79	-140.110,21
16	- Sonstige ordentliche Aufwendungen	-378,56	-1.500,00	-1.196,74	-303,26
17	= Ordentliche Aufwendungen	-693.744,09	-1.635.488,00	-1.378.092,91	-257.395,09
18	= Ordentliches Ergebnis (=Zeile 10 und 17)	-601.467,04	-1.110.234,00	-36.653,17	-1.073.580,83
19	+ Finanzerträge	0,00	0,00	0,00	0,00
20	- Zinsen und ähnliche Aufwendungen	0,00	0,00	0,00	0,00
21	= Finanzergebnis (=Zeilen 19 und 20)	0,00	0,00	0,00	0,00
22	= Ergebnis der lfd. Verwaltungstätigkeit (=Zeilen 18 und 21)	-601.467,04	-1.110.234,00	-36.653,17	-1.073.580,83
23	+ außerordentliche Erträge	0,00	0,00	0,00	0,00
24	- außerordentliche Aufwendungen	0,00	0,00	0,00	0,00
25	= Außerordentliches Ergebnis (=Zeilen 23 und 24)	0,00	0,00	0,00	0,00
26	= Jahresergebnis (=Zeilen 22 und 25)	-601.467,04	-1.110.234,00	-36.653,17	-1.073.580,83
27	+ Erträge aus internen Leistungsbeziehungen	0,00	0,00	0,00	0,00
28	- Aufwendungen aus internen Leistungsbeziehungen	0,00	0,00	0,00	0,00
29	= Teilergebnis (=Zeile 26, 27, 28)	-601.467,04	-1.110.234,00	-36.653,17	-1.073.580,83

Jahresabschluss 2022

Teilfinanzrechnung Produktbereich 05 Soziale Leistungen					
Stadt Bad Driburg					
Nr.	Bezeichnung	Ergebnis des Vorjahres	Fortgeschr. Ansatz des HHJ	IST-Ergebnis des HHJ	Vergleich Ansatz - IST
01	Steuern und ähnliche Abgaben	0,00	0,00	0,00	0,00
02	+ Zuwendungen und allgemeine Umlagen	109.049,38	515.000,00	1.246.517,23	-731.517,23
03	+ Sonstige Transfereinzahlungen	1.531.944,83	7.500,00	1.813.510,43	-1.806.010,43
04	+ Öffentlich-rechtliche Leistungsentgelte	0,00	0,00	0,00	0,00
05	+ Private Leistungsentgelte	0,00	0,00	0,00	0,00
06	+ Kostenerstattungen, Kostenumlagen	0,00	1.000,00	119.131,40	-118.131,40
07	+ Sonstige Einzahlungen	306,53	0,00	47,50	-47,50
08	+ Zinsen und sonstige Finanzeinzahlungen	0,00	0,00	0,00	0,00
09	= Einz. aus lfd. Verwaltungstätigkeit	1.641.300,74	523.500,00	3.179.206,56	-2.655.706,56
10	- Personalauszahlungen	-347.552,85	-354.649,00	-342.499,55	-12.149,45
11	- Versorgungsauszahlungen	-105.909,08	-111.285,00	-147.740,34	36.455,34
12	- Ausz. für Sach- und Dienstleistungen	-11.478,74	-118.000,00	-9.589,70	-108.410,30
13	- Zinsen und sonstige Finanzauszahlungen	0,00	0,00	0,00	0,00
14	- Transferauszahlungen	-1.794.622,30	-1.048.300,00	-2.736.154,15	1.687.854,15
15	- Sonstige Auszahlungen	-378,56	-1.500,00	-249,80	-1.250,20
16	= Ausz. aus lfd. Verwaltungstätigkeit	-2.259.941,53	-1.633.734,00	-3.236.233,54	1.602.499,54
17	= Saldo aus lfd. Verwaltungstätigkeit (= Zeilen 09 und 16)	-618.640,79	-1.110.234,00	-57.026,98	-1.053.207,02
18	+ Zuwendungen für Investitionsmaßnahmen	0,00	0,00	0,00	0,00
19	+ Einz. a.d. Veräußerung v. Sachanlagen	0,00	0,00	0,00	0,00
20	+ Einz. a.d. Veräußerung v. Finanzanlagen	0,00	0,00	0,00	0,00
21	+ Einz. a. Beiträgen u.ä. Entgelten	0,00	0,00	0,00	0,00
22	+ Sonstige Investitionseinzahlungen	0,00	0,00	0,00	0,00
23	= Einzahlungen aus Investitionstätigkeit	0,00	0,00	0,00	0,00
24	- Ausz. Erwerb v. Grdstücke u. Gebäuden	0,00	0,00	0,00	0,00
25	- Ausz. Baumaßnahmen	0,00	0,00	0,00	0,00
26	- Ausz. Erwerb v. bewegl. Anlagevermögen	0,00	0,00	0,00	0,00
27	- Ausz. Erwerb v. Finanzanlagen	0,00	0,00	0,00	0,00
28	- Ausz. v. aktivierbaren Zuwendungen	0,00	0,00	0,00	0,00
29	- Sonstige Investitionsauszahlungen	0,00	0,00	0,00	0,00
30	= Auszahlungen aus Investitionstätigkeit	0,00	0,00	0,00	0,00
31	= Saldo der Investitionstätigkeit (= Zeilen 23 und 30)	0,00	0,00	0,00	0,00

Jahresabschluss 2022

Teilergebnis 2022 Produkt 050101 Leistungen nach SGB XII					
Stadt Bad Driburg					
Nr.	Bezeichnung	Ergebnis des Vorjahres	Fortgeschr. Ansatz des HHJ	IST-Ergebnis des HHJ	Vergleich Ansatz - IST
01	Steuern und ähnliche Abgaben	0,00	0,00	0,00	0,00
02	+ Zuwendungen und allgemeine Umlagen	10.178,00	10.000,00	-91.145,00	101.145,00
03	+ Sonstige Transfererträge	0,00	2.000,00	0,00	2.000,00
04	+ Öffentlich-rechtliche Leistungsentgelte	0,00	0,00	0,00	0,00
05	+ Privatrechtliche Leistungsentgelte	0,00	0,00	0,00	0,00
06	+ Kostenerstattungen und Kostenumlagen	0,00	0,00	1.362,00	-1.362,00
07	+ Sonstige ordentliche Erträge	0,00	0,00	0,00	0,00
08	+ Aktivierte Eigenleistung	0,00	0,00	0,00	0,00
09	+/-Bestandsveränderungen	0,00	0,00	0,00	0,00
10	= Ordentliche Erträge	10.178,00	12.000,00	-89.783,00	101.783,00
11	- Personalaufwendungen	-79.593,25	-68.131,00	-69.291,73	1.160,73
12	- Versorgungsaufwendungen	-86.301,53	-63.263,00	-82.447,15	19.184,15
13	- Aufw. für Sach- und Dienstleistungen	0,00	-1.000,00	-602,50	-397,50
14	- Bilanzielle Abschreibung	0,00	0,00	0,00	0,00
15	- Transferaufwendungen	0,00	0,00	0,00	0,00
16	- Sonstige ordentliche Aufwendungen	0,00	0,00	0,00	0,00
17	= Ordentliche Aufwendungen	-165.894,78	-132.394,00	-152.341,38	19.947,38
18	= Ordentliches Ergebnis (=Zeile 10 und 17)	-155.716,78	-120.394,00	-242.124,38	121.730,38
19	+ Finanzerträge	0,00	0,00	0,00	0,00
20	- Zinsen und ähnliche Aufwendungen	0,00	0,00	0,00	0,00
21	= Finanzergebnis (=Zeilen 19 und 20)	0,00	0,00	0,00	0,00
22	= Ergebnis der lfd. Verwaltungstätigkeit (=Zeilen 18 und 21)	-155.716,78	-120.394,00	-242.124,38	121.730,38
23	+ außerordentliche Erträge	0,00	0,00	0,00	0,00
24	- außerordentliche Aufwendungen	0,00	0,00	0,00	0,00
25	= Außerordentliches Ergebnis (=Zeilen 23 und 24)	0,00	0,00	0,00	0,00
26	= Jahresergebnis (=Zeilen 22 und 25)	-155.716,78	-120.394,00	-242.124,38	121.730,38
27	+ Erträge aus internen Leistungsbeziehungen	0,00	0,00	0,00	0,00
28	- Aufwendungen aus internen Leistungsbeziehungen	0,00	0,00	0,00	0,00
29	= Teilergebnis (=Zeile 26, 27, 28)	-155.716,78	-120.394,00	-242.124,38	121.730,38

Jahresabschluss 2022

Teilfinanzrechnung Produkt 050101 Leistungen nach SGB XII					
Stadt Bad Driburg					
Nr.	Bezeichnung	Ergebnis des Vorjahres	Fortgeschr. Ansatz des HHJ	IST-Ergebnis des HHJ	Vergleich Ansatz - IST
01	Steuern und ähnliche Abgaben	0,00	0,00	0,00	0,00
02	+ Zuwendungen und allgemeine Umlagen	10.178,00	10.000,00	21.300,00	-11.300,00
03	+ Sonstige Transfereinzahlungen	1.518.757,47	2.000,00	1.715.301,79	-1.713.301,79
04	+ Öffentlich-rechtliche Leistungsentgelte	0,00	0,00	0,00	0,00
05	+ Private Leistungsentgelte	0,00	0,00	0,00	0,00
06	+ Kostenerstattungen, Kostenumlagen	0,00	0,00	1.362,00	-1.362,00
07	+ Sonstige Einzahlungen	0,00	0,00	0,00	0,00
08	+ Zinsen und sonstige Finanzeinzahlungen	0,00	0,00	0,00	0,00
09	= Einz. aus lfd. Verwaltungstätigkeit	1.528.935,47	12.000,00	1.737.963,79	-1.725.963,79
10	- Personalauszahlungen	-77.422,92	-68.131,00	-69.341,97	1.210,97
11	- Versorgungsauszahlungen	-73.288,15	-63.263,00	-102.975,77	39.712,77
12	- Ausz. für Sach- und Dienstleistungen	-1.655,99	-1.000,00	0,00	-1.000,00
13	- Zinsen und sonstige Finanzauszahlungen	0,00	0,00	0,00	0,00
14	- Transferauszahlungen	-1.536.496,25	0,00	-1.810.577,91	1.810.577,91
15	- Sonstige Auszahlungen	0,00	0,00	0,00	0,00
16	= Ausz. aus lfd. Verwaltungstätigkeit	-1.688.863,31	-132.394,00	-1.982.895,65	1.850.501,65
17	= Saldo aus lfd. Verwaltungstätigkeit (= Zeilen 09 und 16)	-159.927,84	-120.394,00	-244.931,86	124.537,86
18	+ Zuwendungen für Investitionsmaßnahmen	0,00	0,00	0,00	0,00
19	+ Einz. a.d. Veräußerung v. Sachanlagen	0,00	0,00	0,00	0,00
20	+ Einz. a.d. Veräußerung v. Finanzanlagen	0,00	0,00	0,00	0,00
21	+ Einz. a. Beiträgen u.ä. Entgelten	0,00	0,00	0,00	0,00
22	+ Sonstige Investitionseinzahlungen	0,00	0,00	0,00	0,00
23	= Einzahlungen aus Investitionstätigkeit	0,00	0,00	0,00	0,00
24	- Ausz. Erwerb v. Grdstücke u. Gebäuden	0,00	0,00	0,00	0,00
25	- Ausz. Baumaßnahmen	0,00	0,00	0,00	0,00
26	- Ausz. Erwerb v. bewegl. Anlagevermögen	0,00	0,00	0,00	0,00
27	- Ausz. Erwerb v. Finanzanlagen	0,00	0,00	0,00	0,00
28	- Ausz. v. aktivierbaren Zuwendungen	0,00	0,00	0,00	0,00
29	- Sonstige Investitionsauszahlungen	0,00	0,00	0,00	0,00
30	= Auszahlungen aus Investitionstätigkeit	0,00	0,00	0,00	0,00
31	= Saldo der Investitionstätigkeit (= Zeilen 23 und 30)	0,00	0,00	0,00	0,00

Jahresabschluss 2022

Teilergebnis 2022 Produkt 050102 Leistungen nach AsylbLG					
Stadt Bad Driburg					
Nr.	Bezeichnung	Ergebnis des Vorjahres	Fortgeschr. Ansatz des HHJ	IST-Ergebnis des HHJ	Vergleich Ansatz - IST
01	Steuern und ähnliche Abgaben	0,00	0,00	0,00	0,00
02	+ Zuwendungen und allgemeine Umlagen	71.565,75	506.754,00	1.267.567,53	-760.813,53
03	+ Sonstige Transfererträge	10.533,30	5.500,00	44.580,04	-39.080,04
04	+ Öffentlich-rechtliche Leistungsentgelte	0,00	0,00	0,00	0,00
05	+ Privatrechtliche Leistungsentgelte	0,00	0,00	0,00	0,00
06	+ Kostenerstattungen und Kostenumlagen	0,00	1.000,00	119.075,17	-118.075,17
07	+ Sonstige ordentliche Erträge	0,00	0,00	0,00	0,00
08	+ Aktivierte Eigenleistung	0,00	0,00	0,00	0,00
09	+/-Bestandsveränderungen	0,00	0,00	0,00	0,00
10	= Ordentliche Erträge	82.099,05	513.254,00	1.431.222,74	-917.968,74
11	- Personalaufwendungen	-34.807,21	-24.341,00	-17.545,85	-6.795,15
12	- Versorgungsaufwendungen	-38.356,23	0,00	-35.578,59	35.578,59
13	- Aufw. für Sach- und Dienstleistungen	-10.435,55	-117.000,00	-6.047,40	-110.952,60
14	- Bilanzielle Abschreibung	-3.287,14	-1.754,00	-2.383,68	629,68
15	- Transferaufwendungen	-203.711,18	-1.040.800,00	-908.109,32	-132.690,68
16	- Sonstige ordentliche Aufwendungen	0,00	-1.000,00	0,00	-1.000,00
17	= Ordentliche Aufwendungen	-290.597,31	-1.184.895,00	-969.664,84	-215.230,16
18	= Ordentliches Ergebnis (=Zeile 10 und 17)	-208.498,26	-671.641,00	461.557,90	-1.133.198,90
19	+ Finanzerträge	0,00	0,00	0,00	0,00
20	- Zinsen und ähnliche Aufwendungen	0,00	0,00	0,00	0,00
21	= Finanzergebnis (=Zeilen 19 und 20)	0,00	0,00	0,00	0,00
22	= Ergebnis der lfd. Verwaltungstätigkeit (=Zeilen 18 und 21)	-208.498,26	-671.641,00	461.557,90	-1.133.198,90
23	+ außerordentliche Erträge	0,00	0,00	0,00	0,00
24	- außerordentliche Aufwendungen	0,00	0,00	0,00	0,00
25	= Außerordentliches Ergebnis (=Zeilen 23 und 24)	0,00	0,00	0,00	0,00
26	= Jahresergebnis (=Zeilen 22 und 25)	-208.498,26	-671.641,00	461.557,90	-1.133.198,90
27	+ Erträge aus internen Leistungsbeziehungen	0,00	0,00	0,00	0,00
28	- Aufwendungen aus internen Leistungsbeziehungen	0,00	0,00	0,00	0,00
29	= Teilergebnis (=Zeile 26, 27, 28)	-208.498,26	-671.641,00	461.557,90	-1.133.198,90

Jahresabschluss 2022

Teilfinanzrechnung Produkt 050102 Leistungen nach AsylbLG					
Stadt Bad Driburg					
Nr.	Bezeichnung	Ergebnis des Vorjahres	Fortgeschr. Ansatz des HHJ	IST-Ergebnis des HHJ	Vergleich Ansatz - IST
01	Steuern und ähnliche Abgaben	0,00	0,00	0,00	0,00
02	+ Zuwendungen und allgemeine Umlagen	98.871,38	505.000,00	1.225.217,23	-720.217,23
03	+ Sonstige Transfereinzahlungen	12.828,66	5.500,00	92.964,92	-87.464,92
04	+ Öffentlich-rechtliche Leistungsentgelte	0,00	0,00	0,00	0,00
05	+ Private Leistungsentgelte	0,00	0,00	0,00	0,00
06	+ Kostenerstattungen, Kostenumlagen	0,00	1.000,00	117.769,40	-116.769,40
07	+ Sonstige Einzahlungen	0,00	0,00	0,00	0,00
08	+ Zinsen und sonstige Finanzeinzahlungen	0,00	0,00	0,00	0,00
09	= Einz. aus lfd. Verwaltungstätigkeit	111.700,04	511.500,00	1.435.951,55	-924.451,55
10	- Personalauszahlungen	-31.552,96	-24.341,00	-17.466,75	-6.874,25
11	- Versorgungsauszahlungen	-32.620,93	0,00	-44.764,57	44.764,57
12	- Ausz. für Sach- und Dienstleistungen	-9.822,75	-117.000,00	-9.589,70	-107.410,30
13	- Zinsen und sonstige Finanzauszahlungen	0,00	0,00	0,00	0,00
14	- Transferauszahlungen	-256.098,78	-1.040.800,00	-922.548,75	-118.251,25
15	- Sonstige Auszahlungen	0,00	-1.000,00	0,00	-1.000,00
16	= Ausz. aus lfd. Verwaltungstätigkeit	-330.095,42	-1.183.141,00	-994.369,77	-188.771,23
17	= Saldo aus lfd. Verwaltungstätigkeit (= Zeilen 09 und 16)	-218.395,38	-671.641,00	441.581,78	-1.113.222,78
18	+ Zuwendungen für Investitionsmaßnahmen	0,00	0,00	0,00	0,00
19	+ Einz. a.d. Veräußerung v. Sachanlagen	0,00	0,00	0,00	0,00
20	+ Einz. a.d. Veräußerung v. Finanzanlagen	0,00	0,00	0,00	0,00
21	+ Einz. a. Beiträgen u.ä. Entgelten	0,00	0,00	0,00	0,00
22	+ Sonstige Investitionseinzahlungen	0,00	0,00	0,00	0,00
23	= Einzahlungen aus Investitionstätigkeit	0,00	0,00	0,00	0,00
24	- Ausz. Erwerb v. Grdstücke u. Gebäuden	0,00	0,00	0,00	0,00
25	- Ausz. Baumaßnahmen	0,00	0,00	0,00	0,00
26	- Ausz. Erwerb v. bewegl. Anlagevermögen	0,00	0,00	0,00	0,00
27	- Ausz. Erwerb v. Finanzanlagen	0,00	0,00	0,00	0,00
28	- Ausz. v. aktivierbaren Zuwendungen	0,00	0,00	0,00	0,00
29	- Sonstige Investitionsauszahlungen	0,00	0,00	0,00	0,00
30	= Auszahlungen aus Investitionstätigkeit	0,00	0,00	0,00	0,00
31	= Saldo der Investitionstätigkeit (= Zeilen 23 und 30)	0,00	0,00	0,00	0,00

Jahresabschluss 2022

Teilergebnis 2022 Produkt 050201 Dienstleistungen und Beratung in sozialen Angelegenheiten					
Stadt Bad Driburg					
Nr.	Bezeichnung	Ergebnis des Vorjahres	Fortgeschr. Ansatz des HHJ	IST-Ergebnis des HHJ	Vergleich Ansatz - IST
01	Steuern und ähnliche Abgaben	0,00	0,00	0,00	0,00
02	+ Zuwendungen und allgemeine Umlagen	0,00	0,00	0,00	0,00
03	+ Sonstige Transfererträge	0,00	0,00	0,00	0,00
04	+ Öffentlich-rechtliche Leistungsentgelte	0,00	0,00	0,00	0,00
05	+ Privatrechtliche Leistungsentgelte	0,00	0,00	0,00	0,00
06	+ Kostenerstattungen und Kostenumlagen	0,00	0,00	0,00	0,00
07	+ Sonstige ordentliche Erträge	0,00	0,00	0,00	0,00
08	+ Aktivierte Eigenleistung	0,00	0,00	0,00	0,00
09	+/-Bestandsveränderungen	0,00	0,00	0,00	0,00
10	= Ordentliche Erträge	0,00	0,00	0,00	0,00
11	- Personalaufwendungen	-235.012,17	-262.177,00	-254.809,48	-7.367,52
12	- Versorgungsaufwendungen	0,00	-48.022,00	0,00	-48.022,00
13	- Aufw. für Sach- und Dienstleistungen	0,00	0,00	0,00	0,00
14	- Bilanzielle Abschreibung	0,00	0,00	0,00	0,00
15	- Transferaufwendungen	-1.861,27	-7.500,00	-80,47	-7.419,53
16	- Sonstige ordentliche Aufwendungen	-378,56	-500,00	-1.196,74	696,74
17	= Ordentliche Aufwendungen	-237.252,00	-318.199,00	-256.086,69	-62.112,31
18	= Ordentliches Ergebnis (=Zeile 10 und 17)	-237.252,00	-318.199,00	-256.086,69	-62.112,31
19	+ Finanzerträge	0,00	0,00	0,00	0,00
20	- Zinsen und ähnliche Aufwendungen	0,00	0,00	0,00	0,00
21	= Finanzergebnis (=Zeilen 19 und 20)	0,00	0,00	0,00	0,00
22	= Ergebnis der lfd. Verwaltungstätigkeit (=Zeilen 18 und 21)	-237.252,00	-318.199,00	-256.086,69	-62.112,31
23	+ außerordentliche Erträge	0,00	0,00	0,00	0,00
24	- außerordentliche Aufwendungen	0,00	0,00	0,00	0,00
25	= Außerordentliches Ergebnis (=Zeilen 23 und 24)	0,00	0,00	0,00	0,00
26	= Jahresergebnis (=Zeilen 22 und 25)	-237.252,00	-318.199,00	-256.086,69	-62.112,31
27	+ Erträge aus internen Leistungsbeziehungen	0,00	0,00	0,00	0,00
28	- Aufwendungen aus internen Leistungsbeziehungen	0,00	0,00	0,00	0,00
29	= Teilergebnis (=Zeile 26, 27, 28)	-237.252,00	-318.199,00	-256.086,69	-62.112,31

Jahresabschluss 2022

Teilfinanzrechnung Produkt 050201 Dienstleistungen und Beratung in sozialen Angelegenheiten					
Stadt Bad Driburg					
Nr.	Bezeichnung	Ergebnis des Vorjahres	Fortgeschr. Ansatz des HHJ	IST-Ergebnis des HHJ	Vergleich Ansatz - IST
01	Steuern und ähnliche Abgaben	0,00	0,00	0,00	0,00
02	+ Zuwendungen und allgemeine Umlagen	0,00	0,00	0,00	0,00
03	+ Sonstige Transfereinzahlungen	358,70	0,00	5.243,72	-5.243,72
04	+ Öffentlich-rechtliche Leistungsentgelte	0,00	0,00	0,00	0,00
05	+ Private Leistungsentgelte	0,00	0,00	0,00	0,00
06	+ Kostenerstattungen, Kostenumlagen	0,00	0,00	0,00	0,00
07	+ Sonstige Einzahlungen	306,53	0,00	47,50	-47,50
08	+ Zinsen und sonstige Finanzeinzahlungen	0,00	0,00	0,00	0,00
09	= Einz. aus lfd. Verwaltungstätigkeit	665,23	0,00	5.291,22	-5.291,22
10	- Personalauszahlungen	-238.576,97	-262.177,00	-255.690,83	-6.486,17
11	- Versorgungsauszahlungen	0,00	-48.022,00	0,00	-48.022,00
12	- Ausz. für Sach- und Dienstleistungen	0,00	0,00	0,00	0,00
13	- Zinsen und sonstige Finanzauszahlungen	0,00	0,00	0,00	0,00
14	- Transferauszahlungen	-2.027,27	-7.500,00	-3.027,49	-4.472,51
15	- Sonstige Auszahlungen	-378,56	-500,00	-249,80	-250,20
16	= Ausz. aus lfd. Verwaltungstätigkeit	-240.982,80	-318.199,00	-258.968,12	-59.230,88
17	= Saldo aus lfd. Verwaltungstätigkeit (= Zeilen 09 und 16)	-240.317,57	-318.199,00	-253.676,90	-64.522,10
18	+ Zuwendungen für Investitionsmaßnahmen	0,00	0,00	0,00	0,00
19	+ Einz. a.d. Veräußerung v. Sachanlagen	0,00	0,00	0,00	0,00
20	+ Einz. a.d. Veräußerung v. Finanzanlagen	0,00	0,00	0,00	0,00
21	+ Einz. a. Beiträgen u.ä. Entgelten	0,00	0,00	0,00	0,00
22	+ Sonstige Investitionseinzahlungen	0,00	0,00	0,00	0,00
23	= Einzahlungen aus Investitionstätigkeit	0,00	0,00	0,00	0,00
24	- Ausz. Erwerb v. Grdstücke u. Gebäuden	0,00	0,00	0,00	0,00
25	- Ausz. Baumaßnahmen	0,00	0,00	0,00	0,00
26	- Ausz. Erwerb v. bewegl. Anlagevermögen	0,00	0,00	0,00	0,00
27	- Ausz. Erwerb v. Finanzanlagen	0,00	0,00	0,00	0,00
28	- Ausz. v. aktivierbaren Zuwendungen	0,00	0,00	0,00	0,00
29	- Sonstige Investitionsauszahlungen	0,00	0,00	0,00	0,00
30	= Auszahlungen aus Investitionstätigkeit	0,00	0,00	0,00	0,00
31	= Saldo der Investitionstätigkeit (= Zeilen 23 und 30)	0,00	0,00	0,00	0,00

Jahresabschluss 2022

Teilergebnis 2022 Produktbereich 06 Kinder-, Jugend- und Familienhilfe					
Stadt Bad Driburg					
Nr.	Bezeichnung	Ergebnis des Vorjahres	Fortgeschr. Ansatz des HHJ	IST-Ergebnis des HHJ	Vergleich Ansatz - IST
01	Steuern und ähnliche Abgaben	0,00	0,00	0,00	0,00
02	+ Zuwendungen und allgemeine Umlagen	103.264,29	98.184,00	133.917,34	-35.733,34
03	+ Sonstige Transfererträge	0,00	0,00	0,00	0,00
04	+ Öffentlich-rechtliche Leistungsentgelte	0,00	0,00	0,00	0,00
05	+ Privatrechtliche Leistungsentgelte	19.331,58	37.350,00	19.525,30	17.824,70
06	+ Kostenerstattungen und Kostenumlagen	2.309.024,72	2.530.000,00	2.321.563,89	208.436,11
07	+ Sonstige ordentliche Erträge	0,00	0,00	660,94	-660,94
08	+ Aktivierte Eigenleistung	0,00	0,00	0,00	0,00
09	+/-Bestandsveränderungen	0,00	0,00	0,00	0,00
10	= Ordentliche Erträge	2.431.620,59	2.665.534,00	2.475.667,47	189.866,53
11	- Personalaufwendungen	-2.478.356,10	-2.884.524,00	-2.925.865,08	41.341,08
12	- Versorgungsaufwendungen	0,00	0,00	0,00	0,00
13	- Aufw. für Sach- und Dienstleistungen	-224.690,20	-379.100,00	-255.160,39	-123.939,61
14	- Bilanzielle Abschreibung	-100.716,92	-107.703,00	-184.756,91	77.053,91
15	- Transferaufwendungen	-309.329,58	-350.000,00	-336.161,65	-13.838,35
16	- Sonstige ordentliche Aufwendungen	-110.017,89	-101.097,39	-104.339,20	3.241,81
17	= Ordentliche Aufwendungen	-3.223.110,69	-3.822.424,39	-3.806.283,23	-16.141,16
18	= Ordentliches Ergebnis (=Zeile 10 und 17)	-791.490,10	-1.156.890,39	-1.330.615,76	173.725,37
19	+ Finanzerträge	0,00	0,00	0,00	0,00
20	- Zinsen und ähnliche Aufwendungen	0,00	0,00	0,00	0,00
21	= Finanzergebnis (=Zeilen 19 und 20)	0,00	0,00	0,00	0,00
22	= Ergebnis der lfd. Verwaltungstätigkeit (=Zeilen 18 und 21)	-791.490,10	-1.156.890,39	-1.330.615,76	173.725,37
23	+ außerordentliche Erträge	0,00	0,00	0,00	0,00
24	- außerordentliche Aufwendungen	0,00	0,00	0,00	0,00
25	= Außerordentliches Ergebnis (=Zeilen 23 und 24)	0,00	0,00	0,00	0,00
26	= Jahresergebnis (=Zeilen 22 und 25)	-791.490,10	-1.156.890,39	-1.330.615,76	173.725,37
27	+ Erträge aus internen Leistungsbeziehungen	0,00	0,00	0,00	0,00
28	- Aufwendungen aus internen Leistungsbeziehungen	0,00	0,00	0,00	0,00
29	= Teilergebnis (=Zeile 26, 27, 28)	-791.490,10	-1.156.890,39	-1.330.615,76	173.725,37

Jahresabschluss 2022

Teilfinanzrechnung Produktbereich 06 Kinder-, Jugend- und Familienhilfe					
Stadt Bad Driburg					
Nr.	Bezeichnung	Ergebnis des Vorjahres	Fortgeschr. Ansatz des HHJ	IST-Ergebnis des HHJ	Vergleich Ansatz - IST
01	Steuern und ähnliche Abgaben	0,00	0,00	0,00	0,00
02	+ Zuwendungen und allgemeine Umlagen	18.355,11	20.000,00	28.962,59	-8.962,59
03	+ Sonstige Transfereinzahlungen	197.666,14	0,00	412.330,17	-412.330,17
04	+ Öffentlich-rechtliche Leistungsentgelte	263,00	0,00	510,00	-510,00
05	+ Private Leistungsentgelte	17.326,83	37.350,00	28.973,35	8.376,65
06	+ Kostenerstattungen, Kostenumlagen	2.310.834,68	2.530.000,00	2.321.683,95	208.316,05
07	+ Sonstige Einzahlungen	-3.873,13	0,00	265,65	-265,65
08	+ Zinsen und sonstige Finanzeinzahlungen	0,00	0,00	0,00	0,00
09	= Einz. aus lfd. Verwaltungstätigkeit	2.540.572,63	2.587.350,00	2.792.725,71	-205.375,71
10	- Personalauszahlungen	-2.474.407,73	-2.884.524,00	-2.928.097,16	43.573,16
11	- Versorgungsauszahlungen	0,00	0,00	0,00	0,00
12	- Ausz. für Sach- und Dienstleistungen	-208.528,66	-379.100,00	-257.537,27	-121.562,73
13	- Zinsen und sonstige Finanzauszahlungen	0,00	0,00	0,00	0,00
14	- Transferauszahlungen	-490.418,91	-350.000,00	-721.846,41	371.846,41
15	- Sonstige Auszahlungen	-109.948,23	-101.097,39	-100.448,60	-648,79
16	= Ausz. aus lfd. Verwaltungstätigkeit	-3.283.303,53	-3.714.721,39	-4.007.929,44	293.208,05
17	= Saldo aus lfd. Verwaltungstätigkeit (= Zeilen 09 und 16)	-742.730,90	-1.127.371,39	-1.215.203,73	87.832,34
18	+ Zuwendungen für Investitionsmaßnahmen	787.500,00	758.700,00	733.200,00	25.500,00
19	+ Einz. a.d. Veräußerung v. Sachanlagen	0,00	0,00	0,00	0,00
20	+ Einz. a.d. Veräußerung v. Finanzanlagen	0,00	0,00	0,00	0,00
21	+ Einz. a. Beiträgen u.ä. Entgelten	0,00	0,00	0,00	0,00
22	+ Sonstige Investitionseinzahlungen	0,00	0,00	0,00	0,00
23	= Einzahlungen aus Investitionstätigkeit	787.500,00	758.700,00	733.200,00	25.500,00
24	- Ausz. Erwerb v. Grdstücke u. Gebäuden	-34.543,72	-461.200,00	-38.816,04	-422.383,96
25	- Ausz. Baumaßnahmen	-1.784.744,99	-5.122.173,15	-2.628.694,32	-2.493.478,83
26	- Ausz. Erwerb v. bewegl. Anlagevermögen	-40.888,33	-531.977,99	-315.481,18	-216.496,81
27	- Ausz. Erwerb v. Finanzanlagen	0,00	0,00	0,00	0,00
28	- Ausz. v. aktivierbaren Zuwendungen	0,00	0,00	0,00	0,00
29	- Sonstige Investitionsauszahlungen	0,00	0,00	0,00	0,00
30	= Auszahlungen aus Investitionstätigkeit	-1.860.177,04	-6.115.351,14	-2.982.991,54	-3.132.359,60
31	= Saldo der Investitionstätigkeit (= Zeilen 23 und 30)	-1.072.677,04	-5.356.651,14	-2.249.791,54	-3.106.859,60

Jahresabschluss 2022

Teilergebnis 2022 Produkt 060101 Kindergarten Bad Driburg					
Stadt Bad Driburg					
Nr.	Bezeichnung	Ergebnis des Vorjahres	Fortgeschr. Ansatz des HHJ	IST-Ergebnis des HHJ	Vergleich Ansatz - IST
01	Steuern und ähnliche Abgaben	0,00	0,00	0,00	0,00
02	+ Zuwendungen und allgemeine Umlagen	23.422,41	34.050,00	48.344,06	-14.294,06
03	+ Sonstige Transfererträge	0,00	0,00	0,00	0,00
04	+ Öffentlich-rechtliche Leistungsentgelte	0,00	0,00	0,00	0,00
05	+ Privatrechtliche Leistungsentgelte	12.524,10	22.000,00	9.754,10	12.245,90
06	+ Kostenerstattungen und Kostenumlagen	771.230,08	1.100.000,00	851.018,46	248.981,54
07	+ Sonstige ordentliche Erträge	0,00	0,00	590,65	-590,65
08	+ Aktivierte Eigenleistung	0,00	0,00	0,00	0,00
09	+/-Bestandsveränderungen	0,00	0,00	0,00	0,00
10	= Ordentliche Erträge	807.176,59	1.156.050,00	909.707,27	246.342,73
11	- Personalaufwendungen	-748.506,20	-1.040.858,00	-1.033.025,94	-7.832,06
12	- Versorgungsaufwendungen	0,00	0,00	0,00	0,00
13	- Aufw. für Sach- und Dienstleistungen	-87.056,30	-161.800,00	-107.508,70	-54.291,30
14	- Bilanzielle Abschreibung	-15.785,70	-18.316,00	-80.551,34	62.235,34
15	- Transferaufwendungen	0,00	0,00	0,00	0,00
16	- Sonstige ordentliche Aufwendungen	-86.725,83	-80.000,00	-78.801,22	-1.198,78
17	= Ordentliche Aufwendungen	-938.074,03	-1.300.974,00	-1.299.887,20	-1.086,80
18	= Ordentliches Ergebnis (=Zeile 10 und 17)	-130.897,44	-144.924,00	-390.179,93	245.255,93
19	+ Finanzerträge	0,00	0,00	0,00	0,00
20	- Zinsen und ähnliche Aufwendungen	0,00	0,00	0,00	0,00
21	= Finanzergebnis (=Zeilen 19 und 20)	0,00	0,00	0,00	0,00
22	= Ergebnis der lfd. Verwaltungstätigkeit (=Zeilen 18 und 21)	-130.897,44	-144.924,00	-390.179,93	245.255,93
23	+ außerordentliche Erträge	0,00	0,00	0,00	0,00
24	- außerordentliche Aufwendungen	0,00	0,00	0,00	0,00
25	= Außerordentliches Ergebnis (=Zeilen 23 und 24)	0,00	0,00	0,00	0,00
26	= Jahresergebnis (=Zeilen 22 und 25)	-130.897,44	-144.924,00	-390.179,93	245.255,93
27	+ Erträge aus internen Leistungsbeziehungen	0,00	0,00	0,00	0,00
28	- Aufwendungen aus internen Leistungsbeziehungen	0,00	0,00	0,00	0,00
29	= Teilergebnis (=Zeile 26, 27, 28)	-130.897,44	-144.924,00	-390.179,93	245.255,93

Jahresabschluss 2022

Teilfinanzrechnung Produkt 060101 Kindergarten Bad Driburg					
Stadt Bad Driburg					
Nr.	Bezeichnung	Ergebnis des Vorjahres	Fortgeschr. Ansatz des HHJ	IST-Ergebnis des HHJ	Vergleich Ansatz - IST
01	Steuern und ähnliche Abgaben	0,00	0,00	0,00	0,00
02	+ Zuwendungen und allgemeine Umlagen	8.469,56	20.000,00	14.459,19	5.540,81
03	+ Sonstige Transfereinzahlungen	8.227,55	0,00	37.865,47	-37.865,47
04	+ Öffentlich-rechtliche Leistungsentgelte	50,00	0,00	510,00	-510,00
05	+ Private Leistungsentgelte	10.969,19	22.000,00	16.582,30	5.417,70
06	+ Kostenerstattungen, Kostenumlagen	771.229,09	1.100.000,00	851.018,40	248.981,60
07	+ Sonstige Einzahlungen	-2.326,29	0,00	270,65	-270,65
08	+ Zinsen und sonstige Finanzeinzahlungen	0,00	0,00	0,00	0,00
09	= Einz. aus lfd. Verwaltungstätigkeit	796.619,10	1.142.000,00	920.706,01	221.293,99
10	- Personalauszahlungen	-748.506,20	-1.040.858,00	-1.033.025,94	-7.832,06
11	- Versorgungsauszahlungen	0,00	0,00	0,00	0,00
12	- Ausz. für Sach- und Dienstleistungen	-72.284,44	-161.800,00	-111.670,36	-50.129,64
13	- Zinsen und sonstige Finanzauszahlungen	0,00	0,00	0,00	0,00
14	- Transferauszahlungen	0,00	0,00	0,00	0,00
15	- Sonstige Auszahlungen	-86.656,17	-80.000,00	-78.421,47	-1.578,53
16	= Ausz. aus lfd. Verwaltungstätigkeit	-907.446,81	-1.282.658,00	-1.223.117,77	-59.540,23
17	= Saldo aus lfd. Verwaltungstätigkeit (= Zeilen 09 und 16)	-110.827,71	-140.658,00	-302.411,76	161.753,76
18	+ Zuwendungen für Investitionsmaßnahmen	787.500,00	262.500,00	675.000,00	-412.500,00
19	+ Einz. a.d. Veräußerung v. Sachanlagen	0,00	0,00	0,00	0,00
20	+ Einz. a.d. Veräußerung v. Finanzanlagen	0,00	0,00	0,00	0,00
21	+ Einz. a. Beiträgen u.ä. Entgelten	0,00	0,00	0,00	0,00
22	+ Sonstige Investitionseinzahlungen	0,00	0,00	0,00	0,00
23	= Einzahlungen aus Investitionstätigkeit	787.500,00	262.500,00	675.000,00	-412.500,00
24	- Ausz. Erwerb v. Grdstücke u. Gebäuden	0,00	0,00	0,00	0,00
25	- Ausz. Baumaßnahmen	-1.745.191,37	-4.565.237,53	-2.566.287,52	-1.998.950,01
26	- Ausz. Erwerb v. bewegl. Anlagevermögen	-5.092,55	-407.000,00	-186.971,12	-220.028,88
27	- Ausz. Erwerb v. Finanzanlagen	0,00	0,00	0,00	0,00
28	- Ausz. v. aktivierbaren Zuwendungen	0,00	0,00	0,00	0,00
29	- Sonstige Investitionsauszahlungen	0,00	0,00	0,00	0,00
30	= Auszahlungen aus Investitionstätigkeit	-1.750.283,92	-4.972.237,53	-2.753.258,64	-2.218.978,89
31	= Saldo der Investitionstätigkeit (= Zeilen 23 und 30)	-962.783,92	-4.709.737,53	-2.078.258,64	-2.631.478,89

Jahresabschluss 2022

Teilergebnis 2022 Produkt 060102 Kindergarten Alhausen					
Stadt Bad Driburg					
Nr.	Bezeichnung	Ergebnis des Vorjahres	Fortgeschr. Ansatz des HHJ	IST-Ergebnis des HHJ	Vergleich Ansatz - IST
01	Steuern und ähnliche Abgaben	0,00	0,00	0,00	0,00
02	+ Zuwendungen und allgemeine Umlagen	4.440,66	3.821,00	4.904,94	-1.083,94
03	+ Sonstige Transfererträge	0,00	0,00	0,00	0,00
04	+ Öffentlich-rechtliche Leistungsentgelte	0,00	0,00	0,00	0,00
05	+ Privatrechtliche Leistungsentgelte	0,00	0,00	0,00	0,00
06	+ Kostenerstattungen und Kostenumlagen	214.744,03	190.000,00	193.940,41	-3.940,41
07	+ Sonstige ordentliche Erträge	0,00	0,00	0,00	0,00
08	+ Aktivierte Eigenleistung	0,00	0,00	0,00	0,00
09	+/-Bestandsveränderungen	0,00	0,00	0,00	0,00
10	= Ordentliche Erträge	219.184,69	193.821,00	198.845,35	-5.024,35
11	- Personalaufwendungen	-213.476,32	-229.592,00	-219.045,27	-10.546,73
12	- Versorgungsaufwendungen	0,00	0,00	0,00	0,00
13	- Aufw. für Sach- und Dienstleistungen	-18.233,04	-24.400,00	-26.382,94	1.982,94
14	- Bilanzielle Abschreibung	-6.291,53	-7.379,00	-9.152,94	1.773,94
15	- Transferaufwendungen	0,00	0,00	0,00	0,00
16	- Sonstige ordentliche Aufwendungen	-2.486,74	-2.600,00	-3.335,95	735,95
17	= Ordentliche Aufwendungen	-240.487,63	-263.971,00	-257.917,10	-6.053,90
18	= Ordentliches Ergebnis (=Zeile 10 und 17)	-21.302,94	-70.150,00	-59.071,75	-11.078,25
19	+ Finanzerträge	0,00	0,00	0,00	0,00
20	- Zinsen und ähnliche Aufwendungen	0,00	0,00	0,00	0,00
21	= Finanzergebnis (=Zeilen 19 und 20)	0,00	0,00	0,00	0,00
22	= Ergebnis der lfd. Verwaltungstätigkeit (=Zeilen 18 und 21)	-21.302,94	-70.150,00	-59.071,75	-11.078,25
23	+ außerordentliche Erträge	0,00	0,00	0,00	0,00
24	- außerordentliche Aufwendungen	0,00	0,00	0,00	0,00
25	= Außerordentliches Ergebnis (=Zeilen 23 und 24)	0,00	0,00	0,00	0,00
26	= Jahresergebnis (=Zeilen 22 und 25)	-21.302,94	-70.150,00	-59.071,75	-11.078,25
27	+ Erträge aus internen Leistungsbeziehungen	0,00	0,00	0,00	0,00
28	- Aufwendungen aus internen Leistungsbeziehungen	0,00	0,00	0,00	0,00
29	= Teilergebnis (=Zeile 26, 27, 28)	-21.302,94	-70.150,00	-59.071,75	-11.078,25

Jahresabschluss 2022

Teilfinanzrechnung Produkt 060102 Kindergarten Alhausen					
Stadt Bad Driburg					
Nr.	Bezeichnung	Ergebnis des Vorjahres	Fortgeschr. Ansatz des HHJ	IST-Ergebnis des HHJ	Vergleich Ansatz - IST
01	Steuern und ähnliche Abgaben	0,00	0,00	0,00	0,00
02	+ Zuwendungen und allgemeine Umlagen	0,00	0,00	0,00	0,00
03	+ Sonstige Transfereinzahlungen	8.028,27	0,00	14.265,00	-14.265,00
04	+ Öffentlich-rechtliche Leistungsentgelte	0,00	0,00	0,00	0,00
05	+ Private Leistungsentgelte	0,00	0,00	0,00	0,00
06	+ Kostenerstattungen, Kostenumlagen	214.743,03	190.000,00	193.940,41	-3.940,41
07	+ Sonstige Einzahlungen	0,00	0,00	0,00	0,00
08	+ Zinsen und sonstige Finanzeinzahlungen	0,00	0,00	0,00	0,00
09	= Einz. aus lfd. Verwaltungstätigkeit	222.771,30	190.000,00	208.205,41	-18.205,41
10	- Personalauszahlungen	-213.476,32	-229.592,00	-219.045,27	-10.546,73
11	- Versorgungsauszahlungen	0,00	0,00	0,00	0,00
12	- Ausz. für Sach- und Dienstleistungen	-18.037,96	-24.400,00	-25.417,39	1.017,39
13	- Zinsen und sonstige Finanzauszahlungen	0,00	0,00	0,00	0,00
14	- Transferauszahlungen	0,00	0,00	0,00	0,00
15	- Sonstige Auszahlungen	-2.486,74	-2.600,00	-2.436,60	-163,40
16	= Ausz. aus lfd. Verwaltungstätigkeit	-234.001,02	-256.592,00	-246.899,26	-9.692,74
17	= Saldo aus lfd. Verwaltungstätigkeit (= Zeilen 09 und 16)	-11.229,72	-66.592,00	-38.693,85	-27.898,15
18	+ Zuwendungen für Investitionsmaßnahmen	0,00	0,00	0,00	0,00
19	+ Einz. a.d. Veräußerung v. Sachanlagen	0,00	0,00	0,00	0,00
20	+ Einz. a.d. Veräußerung v. Finanzanlagen	0,00	0,00	0,00	0,00
21	+ Einz. a. Beiträgen u.ä. Entgelten	0,00	0,00	0,00	0,00
22	+ Sonstige Investitionseinzahlungen	0,00	0,00	0,00	0,00
23	= Einzahlungen aus Investitionstätigkeit	0,00	0,00	0,00	0,00
24	- Ausz. Erwerb v. Grdstücke u. Gebäuden	0,00	0,00	0,00	0,00
25	- Ausz. Baumaßnahmen	0,00	-60.000,00	0,00	-60.000,00
26	- Ausz. Erwerb v. bewegl. Anlagevermögen	-3.341,01	-30.000,00	0,00	-30.000,00
27	- Ausz. Erwerb v. Finanzanlagen	0,00	0,00	0,00	0,00
28	- Ausz. v. aktivierbaren Zuwendungen	0,00	0,00	0,00	0,00
29	- Sonstige Investitionsauszahlungen	0,00	0,00	0,00	0,00
30	= Auszahlungen aus Investitionstätigkeit	-3.341,01	-90.000,00	0,00	-90.000,00
31	= Saldo der Investitionstätigkeit (= Zeilen 23 und 30)	-3.341,01	-90.000,00	0,00	-90.000,00

Jahresabschluss 2022

Teilergebnis 2022 Produkt 060103 Kindergarten Dringenberg					
Stadt Bad Driburg					
Nr.	Bezeichnung	Ergebnis des Vorjahres	Fortgeschr. Ansatz des HHJ	IST-Ergebnis des HHJ	Vergleich Ansatz - IST
01	Steuern und ähnliche Abgaben	0,00	0,00	0,00	0,00
02	+ Zuwendungen und allgemeine Umlagen	15.222,80	11.192,00	14.363,31	-3.171,31
03	+ Sonstige Transfererträge	0,00	0,00	0,00	0,00
04	+ Öffentlich-rechtliche Leistungsentgelte	0,00	0,00	0,00	0,00
05	+ Privatrechtliche Leistungsentgelte	6.807,48	15.350,00	9.771,20	5.578,80
06	+ Kostenerstattungen und Kostenumlagen	526.366,79	520.000,00	503.585,32	16.414,68
07	+ Sonstige ordentliche Erträge	0,00	0,00	0,00	0,00
08	+ Aktivierte Eigenleistung	0,00	0,00	0,00	0,00
09	+/-Bestandsveränderungen	0,00	0,00	0,00	0,00
10	= Ordentliche Erträge	548.397,07	546.542,00	527.719,83	18.822,17
11	- Personalaufwendungen	-586.828,77	-661.885,00	-655.354,78	-6.530,22
12	- Versorgungsaufwendungen	0,00	0,00	0,00	0,00
13	- Aufw. für Sach- und Dienstleistungen	-44.267,37	-59.600,00	-47.187,22	-12.412,78
14	- Bilanzielle Abschreibung	-18.271,77	-18.592,00	-19.522,95	930,95
15	- Transferaufwendungen	0,00	0,00	0,00	0,00
16	- Sonstige ordentliche Aufwendungen	-7.697,20	-4.300,00	-7.810,03	3.510,03
17	= Ordentliche Aufwendungen	-657.065,11	-744.377,00	-729.874,98	-14.502,02
18	= Ordentliches Ergebnis (=Zeile 10 und 17)	-108.668,04	-197.835,00	-202.155,15	4.320,15
19	+ Finanzerträge	0,00	0,00	0,00	0,00
20	- Zinsen und ähnliche Aufwendungen	0,00	0,00	0,00	0,00
21	= Finanzergebnis (=Zeilen 19 und 20)	0,00	0,00	0,00	0,00
22	= Ergebnis der lfd. Verwaltungstätigkeit (=Zeilen 18 und 21)	-108.668,04	-197.835,00	-202.155,15	4.320,15
23	+ außerordentliche Erträge	0,00	0,00	0,00	0,00
24	- außerordentliche Aufwendungen	0,00	0,00	0,00	0,00
25	= Außerordentliches Ergebnis (=Zeilen 23 und 24)	0,00	0,00	0,00	0,00
26	= Jahresergebnis (=Zeilen 22 und 25)	-108.668,04	-197.835,00	-202.155,15	4.320,15
27	+ Erträge aus internen Leistungsbeziehungen	0,00	0,00	0,00	0,00
28	- Aufwendungen aus internen Leistungsbeziehungen	0,00	0,00	0,00	0,00
29	= Teilergebnis (=Zeile 26, 27, 28)	-108.668,04	-197.835,00	-202.155,15	4.320,15

Jahresabschluss 2022

Teilfinanzrechnung Produkt 060103 Kindergarten Dringenberg					
Stadt Bad Driburg					
Nr.	Bezeichnung	Ergebnis des Vorjahres	Fortgeschr. Ansatz des HHJ	IST-Ergebnis des HHJ	Vergleich Ansatz - IST
01	Steuern und ähnliche Abgaben	0,00	0,00	0,00	0,00
02	+ Zuwendungen und allgemeine Umlagen	3.308,25	0,00	2.641,93	-2.641,93
03	+ Sonstige Transfereinzahlungen	24.001,24	0,00	59.407,58	-59.407,58
04	+ Öffentlich-rechtliche Leistungsentgelte	213,00	0,00	0,00	0,00
05	+ Private Leistungsentgelte	6.357,64	15.350,00	12.391,05	2.958,95
06	+ Kostenerstattungen, Kostenumlagen	526.246,65	520.000,00	503.705,46	16.294,54
07	+ Sonstige Einzahlungen	0,00	0,00	-5,00	5,00
08	+ Zinsen und sonstige Finanzeinzahlungen	0,00	0,00	0,00	0,00
09	= Einz. aus lfd. Verwaltungstätigkeit	560.126,78	535.350,00	578.141,02	-42.791,02
10	- Personalauszahlungen	-582.880,40	-661.885,00	-657.586,86	-4.298,14
11	- Versorgungsauszahlungen	0,00	0,00	0,00	0,00
12	- Ausz. für Sach- und Dienstleistungen	-44.166,59	-59.600,00	-47.566,52	-12.033,48
13	- Zinsen und sonstige Finanzauszahlungen	0,00	0,00	0,00	0,00
14	- Transferauszahlungen	0,00	0,00	0,00	0,00
15	- Sonstige Auszahlungen	-7.697,20	-4.300,00	-7.053,23	2.753,23
16	= Ausz. aus lfd. Verwaltungstätigkeit	-634.744,19	-725.785,00	-712.206,61	-13.578,39
17	= Saldo aus lfd. Verwaltungstätigkeit (= Zeilen 09 und 16)	-74.617,41	-190.435,00	-134.065,59	-56.369,41
18	+ Zuwendungen für Investitionsmaßnahmen	0,00	198.000,00	0,00	198.000,00
19	+ Einz. a.d. Veräußerung v. Sachanlagen	0,00	0,00	0,00	0,00
20	+ Einz. a.d. Veräußerung v. Finanzanlagen	0,00	0,00	0,00	0,00
21	+ Einz. a. Beiträgen u.ä. Entgelten	0,00	0,00	0,00	0,00
22	+ Sonstige Investitionseinzahlungen	0,00	0,00	0,00	0,00
23	= Einzahlungen aus Investitionstätigkeit	0,00	198.000,00	0,00	198.000,00
24	- Ausz. Erwerb v. Grdstücke u. Gebäuden	0,00	0,00	0,00	0,00
25	- Ausz. Baumaßnahmen	-34,38	-429.935,62	-62.406,80	-367.528,82
26	- Ausz. Erwerb v. bewegl. Anlagevermögen	-1.433,00	-76.567,00	0,00	-76.567,00
27	- Ausz. Erwerb v. Finanzanlagen	0,00	0,00	0,00	0,00
28	- Ausz. v. aktivierbaren Zuwendungen	0,00	0,00	0,00	0,00
29	- Sonstige Investitionsauszahlungen	0,00	0,00	0,00	0,00
30	= Auszahlungen aus Investitionstätigkeit	-1.467,38	-506.502,62	-62.406,80	-444.095,82
31	= Saldo der Investitionstätigkeit (= Zeilen 23 und 30)	-1.467,38	-308.502,62	-62.406,80	-246.095,82

Jahresabschluss 2022

Teilergebnis 2022 Produkt 060104 Kindergarten Erpentrup					
Stadt Bad Driburg					
Nr.	Bezeichnung	Ergebnis des Vorjahres	Fortgeschr. Ansatz des HHJ	IST-Ergebnis des HHJ	Vergleich Ansatz - IST
01	Steuern und ähnliche Abgaben	0,00	0,00	0,00	0,00
02	+ Zuwendungen und allgemeine Umlagen	0,00	0,00	0,00	0,00
03	+ Sonstige Transfererträge	0,00	0,00	0,00	0,00
04	+ Öffentlich-rechtliche Leistungsentgelte	0,00	0,00	0,00	0,00
05	+ Privatrechtliche Leistungsentgelte	0,00	0,00	0,00	0,00
06	+ Kostenerstattungen und Kostenumlagen	0,00	0,00	0,00	0,00
07	+ Sonstige ordentliche Erträge	0,00	0,00	0,00	0,00
08	+ Aktivierte Eigenleistung	0,00	0,00	0,00	0,00
09	+/-Bestandsveränderungen	0,00	0,00	0,00	0,00
10	= Ordentliche Erträge	0,00	0,00	0,00	0,00
11	- Personalaufwendungen	0,00	0,00	0,00	0,00
12	- Versorgungsaufwendungen	0,00	0,00	0,00	0,00
13	- Aufw. für Sach- und Dienstleistungen	0,00	0,00	0,00	0,00
14	- Bilanzielle Abschreibung	0,00	0,00	0,00	0,00
15	- Transferaufwendungen	0,00	0,00	0,00	0,00
16	- Sonstige ordentliche Aufwendungen	0,00	0,00	-627,00	627,00
17	= Ordentliche Aufwendungen	0,00	0,00	-627,00	627,00
18	= Ordentliches Ergebnis (=Zeile 10 und 17)	0,00	0,00	-627,00	627,00
19	+ Finanzerträge	0,00	0,00	0,00	0,00
20	- Zinsen und ähnliche Aufwendungen	0,00	0,00	0,00	0,00
21	= Finanzergebnis (=Zeilen 19 und 20)	0,00	0,00	0,00	0,00
22	= Ergebnis der lfd. Verwaltungstätigkeit (=Zeilen 18 und 21)	0,00	0,00	-627,00	627,00
23	+ außerordentliche Erträge	0,00	0,00	0,00	0,00
24	- außerordentliche Aufwendungen	0,00	0,00	0,00	0,00
25	= Außerordentliches Ergebnis (=Zeilen 23 und 24)	0,00	0,00	0,00	0,00
26	= Jahresergebnis (=Zeilen 22 und 25)	0,00	0,00	-627,00	627,00
27	+ Erträge aus internen Leistungsbeziehungen	0,00	0,00	0,00	0,00
28	- Aufwendungen aus internen Leistungsbeziehungen	0,00	0,00	0,00	0,00
29	= Teilergebnis (=Zeile 26, 27, 28)	0,00	0,00	-627,00	627,00

Jahresabschluss 2022

Teilfinanzrechnung Produkt 060104 Kindergarten Erpentrup					
Stadt Bad Driburg					
Nr.	Bezeichnung	Ergebnis des Vorjahres	Fortgeschr. Ansatz des HHJ	IST-Ergebnis des HHJ	Vergleich Ansatz - IST
01	Steuern und ähnliche Abgaben	0,00	0,00	0,00	0,00
02	+ Zuwendungen und allgemeine Umlagen	0,00	0,00	0,00	0,00
03	+ Sonstige Transfereinzahlungen	1.465,00	0,00	2.957,00	-2.957,00
04	+ Öffentlich-rechtliche Leistungsentgelte	0,00	0,00	0,00	0,00
05	+ Private Leistungsentgelte	0,00	0,00	0,00	0,00
06	+ Kostenerstattungen, Kostenumlagen	0,00	0,00	0,00	0,00
07	+ Sonstige Einzahlungen	0,00	0,00	0,00	0,00
08	+ Zinsen und sonstige Finanzeinzahlungen	0,00	0,00	0,00	0,00
09	= Einz. aus lfd. Verwaltungstätigkeit	1.465,00	0,00	2.957,00	-2.957,00
10	- Personalauszahlungen	0,00	0,00	0,00	0,00
11	- Versorgungsauszahlungen	0,00	0,00	0,00	0,00
12	- Ausz. für Sach- und Dienstleistungen	0,00	0,00	0,00	0,00
13	- Zinsen und sonstige Finanzauszahlungen	0,00	0,00	0,00	0,00
14	- Transferauszahlungen	0,00	0,00	0,00	0,00
15	- Sonstige Auszahlungen	0,00	0,00	0,00	0,00
16	= Ausz. aus lfd. Verwaltungstätigkeit	0,00	0,00	0,00	0,00
17	= Saldo aus lfd. Verwaltungstätigkeit (= Zeilen 09 und 16)	1.465,00	0,00	2.957,00	-2.957,00
18	+ Zuwendungen für Investitionsmaßnahmen	0,00	0,00	0,00	0,00
19	+ Einz. a.d. Veräußerung v. Sachanlagen	0,00	0,00	0,00	0,00
20	+ Einz. a.d. Veräußerung v. Finanzanlagen	0,00	0,00	0,00	0,00
21	+ Einz. a. Beiträgen u.ä. Entgelten	0,00	0,00	0,00	0,00
22	+ Sonstige Investitionseinzahlungen	0,00	0,00	0,00	0,00
23	= Einzahlungen aus Investitionstätigkeit	0,00	0,00	0,00	0,00
24	- Ausz. Erwerb v. Grdstücke u. Gebäuden	0,00	0,00	0,00	0,00
25	- Ausz. Baumaßnahmen	0,00	0,00	0,00	0,00
26	- Ausz. Erwerb v. bewegl. Anlagevermögen	0,00	0,00	0,00	0,00
27	- Ausz. Erwerb v. Finanzanlagen	0,00	0,00	0,00	0,00
28	- Ausz. v. aktivierbaren Zuwendungen	0,00	0,00	0,00	0,00
29	- Sonstige Investitionsauszahlungen	0,00	0,00	0,00	0,00
30	= Auszahlungen aus Investitionstätigkeit	0,00	0,00	0,00	0,00
31	= Saldo der Investitionstätigkeit (= Zeilen 23 und 30)	0,00	0,00	0,00	0,00

Jahresabschluss 2022

Teilergebnis 2022 Produkt 060105 Kindergarten Herste					
Stadt Bad Driburg					
Nr.	Bezeichnung	Ergebnis des Vorjahres	Fortgeschr. Ansatz des HHJ	IST-Ergebnis des HHJ	Vergleich Ansatz - IST
01	Steuern und ähnliche Abgaben	0,00	0,00	0,00	0,00
02	+ Zuwendungen und allgemeine Umlagen	10.200,77	5.628,00	16.255,59	-10.627,59
03	+ Sonstige Transfererträge	0,00	0,00	0,00	0,00
04	+ Öffentlich-rechtliche Leistungsentgelte	0,00	0,00	0,00	0,00
05	+ Privatrechtliche Leistungsentgelte	0,00	0,00	0,00	0,00
06	+ Kostenerstattungen und Kostenumlagen	378.547,65	330.000,00	383.885,72	-53.885,72
07	+ Sonstige ordentliche Erträge	0,00	0,00	0,00	0,00
08	+ Aktivierte Eigenleistung	0,00	0,00	0,00	0,00
09	+/-Bestandsveränderungen	0,00	0,00	0,00	0,00
10	= Ordentliche Erträge	388.748,42	335.628,00	400.141,31	-64.513,31
11	- Personalaufwendungen	-364.886,04	-422.590,00	-373.058,34	-49.531,66
12	- Versorgungsaufwendungen	0,00	0,00	0,00	0,00
13	- Aufw. für Sach- und Dienstleistungen	-22.305,49	-30.000,00	-24.075,85	-5.924,15
14	- Bilanzielle Abschreibung	-11.914,36	-10.845,00	-17.631,76	6.786,76
15	- Transferaufwendungen	0,00	0,00	0,00	0,00
16	- Sonstige ordentliche Aufwendungen	-3.548,16	-3.300,00	-3.792,27	492,27
17	= Ordentliche Aufwendungen	-402.654,05	-466.735,00	-418.558,22	-48.176,78
18	= Ordentliches Ergebnis (=Zeile 10 und 17)	-13.905,63	-131.107,00	-18.416,91	-112.690,09
19	+ Finanzerträge	0,00	0,00	0,00	0,00
20	- Zinsen und ähnliche Aufwendungen	0,00	0,00	0,00	0,00
21	= Finanzergebnis (=Zeilen 19 und 20)	0,00	0,00	0,00	0,00
22	= Ergebnis der lfd. Verwaltungstätigkeit (=Zeilen 18 und 21)	-13.905,63	-131.107,00	-18.416,91	-112.690,09
23	+ außerordentliche Erträge	0,00	0,00	0,00	0,00
24	- außerordentliche Aufwendungen	0,00	0,00	0,00	0,00
25	= Außerordentliches Ergebnis (=Zeilen 23 und 24)	0,00	0,00	0,00	0,00
26	= Jahresergebnis (=Zeilen 22 und 25)	-13.905,63	-131.107,00	-18.416,91	-112.690,09
27	+ Erträge aus internen Leistungsbeziehungen	0,00	0,00	0,00	0,00
28	- Aufwendungen aus internen Leistungsbeziehungen	0,00	0,00	0,00	0,00
29	= Teilergebnis (=Zeile 26, 27, 28)	-13.905,63	-131.107,00	-18.416,91	-112.690,09

Jahresabschluss 2022

Teilfinanzrechnung Produkt 060105 Kindergarten Herste					
Stadt Bad Driburg					
Nr.	Bezeichnung	Ergebnis des Vorjahres	Fortgeschr. Ansatz des HHJ	IST-Ergebnis des HHJ	Vergleich Ansatz - IST
01	Steuern und ähnliche Abgaben	0,00	0,00	0,00	0,00
02	+ Zuwendungen und allgemeine Umlagen	2.367,10	0,00	7.409,57	-7.409,57
03	+ Sonstige Transfereinzahlungen	7.362,97	0,00	17.873,18	-17.873,18
04	+ Öffentlich-rechtliche Leistungsentgelte	0,00	0,00	0,00	0,00
05	+ Private Leistungsentgelte	0,00	0,00	0,00	0,00
06	+ Kostenerstattungen, Kostenumlagen	378.547,65	330.000,00	383.885,72	-53.885,72
07	+ Sonstige Einzahlungen	0,00	0,00	0,00	0,00
08	+ Zinsen und sonstige Finanzeinzahlungen	0,00	0,00	0,00	0,00
09	= Einz. aus lfd. Verwaltungstätigkeit	388.277,72	330.000,00	409.168,47	-79.168,47
10	- Personalauszahlungen	-364.886,04	-422.590,00	-373.058,34	-49.531,66
11	- Versorgungsauszahlungen	0,00	0,00	0,00	0,00
12	- Ausz. für Sach- und Dienstleistungen	-24.462,86	-30.000,00	-26.084,56	-3.915,44
13	- Zinsen und sonstige Finanzauszahlungen	0,00	0,00	0,00	0,00
14	- Transferauszahlungen	0,00	0,00	0,00	0,00
15	- Sonstige Auszahlungen	-3.548,16	-3.300,00	-3.292,27	-7,73
16	= Ausz. aus lfd. Verwaltungstätigkeit	-392.897,06	-455.890,00	-402.435,17	-53.454,83
17	= Saldo aus lfd. Verwaltungstätigkeit (= Zeilen 09 und 16)	-4.619,34	-125.890,00	6.733,30	-132.623,30
18	+ Zuwendungen für Investitionsmaßnahmen	0,00	0,00	0,00	0,00
19	+ Einz. a.d. Veräußerung v. Sachanlagen	0,00	0,00	0,00	0,00
20	+ Einz. a.d. Veräußerung v. Finanzanlagen	0,00	0,00	0,00	0,00
21	+ Einz. a. Beiträgen u.ä. Entgelten	0,00	0,00	0,00	0,00
22	+ Sonstige Investitionseinzahlungen	0,00	0,00	0,00	0,00
23	= Einzahlungen aus Investitionstätigkeit	0,00	0,00	0,00	0,00
24	- Ausz. Erwerb v. Grdstücke u. Gebäuden	0,00	0,00	0,00	0,00
25	- Ausz. Baumaßnahmen	-39.519,24	-2.000,00	0,00	-2.000,00
26	- Ausz. Erwerb v. bewegl. Anlagevermögen	-5.294,25	-7.573,39	-649,34	-6.924,05
27	- Ausz. Erwerb v. Finanzanlagen	0,00	0,00	0,00	0,00
28	- Ausz. v. aktivierbaren Zuwendungen	0,00	0,00	0,00	0,00
29	- Sonstige Investitionsauszahlungen	0,00	0,00	0,00	0,00
30	= Auszahlungen aus Investitionstätigkeit	-44.813,49	-9.573,39	-649,34	-8.924,05
31	= Saldo der Investitionstätigkeit (= Zeilen 23 und 30)	-44.813,49	-9.573,39	-649,34	-8.924,05

Jahresabschluss 2022

Teilergebnis 2022 Produkt 060106 Kindergarten Reelsen					
Stadt Bad Driburg					
Nr.	Bezeichnung	Ergebnis des Vorjahres	Fortgeschr. Ansatz des HHJ	IST-Ergebnis des HHJ	Vergleich Ansatz - IST
01	Steuern und ähnliche Abgaben	0,00	0,00	0,00	0,00
02	+ Zuwendungen und allgemeine Umlagen	26.641,61	21.532,00	25.984,54	-4.452,54
03	+ Sonstige Transfererträge	0,00	0,00	0,00	0,00
04	+ Öffentlich-rechtliche Leistungsentgelte	0,00	0,00	0,00	0,00
05	+ Privatrechtliche Leistungsentgelte	0,00	0,00	0,00	0,00
06	+ Kostenerstattungen und Kostenumlagen	418.136,17	390.000,00	388.301,54	1.698,46
07	+ Sonstige ordentliche Erträge	0,00	0,00	0,00	0,00
08	+ Aktivierte Eigenleistung	0,00	0,00	0,00	0,00
09	+/-Bestandsveränderungen	0,00	0,00	0,00	0,00
10	= Ordentliche Erträge	444.777,78	411.532,00	414.286,08	-2.754,08
11	- Personalaufwendungen	-473.334,18	-435.165,00	-547.165,30	112.000,30
12	- Versorgungsaufwendungen	0,00	0,00	0,00	0,00
13	- Aufw. für Sach- und Dienstleistungen	-26.932,57	-33.300,00	-31.009,95	-2.290,05
14	- Bilanzielle Abschreibung	-22.296,99	-22.219,00	-23.753,53	1.534,53
15	- Transferaufwendungen	0,00	0,00	0,00	0,00
16	- Sonstige ordentliche Aufwendungen	-4.727,12	-4.597,39	-4.886,41	289,02
17	= Ordentliche Aufwendungen	-527.290,86	-495.281,39	-606.815,19	111.533,80
18	= Ordentliches Ergebnis (=Zeile 10 und 17)	-82.513,08	-83.749,39	-192.529,11	108.779,72
19	+ Finanzerträge	0,00	0,00	0,00	0,00
20	- Zinsen und ähnliche Aufwendungen	0,00	0,00	0,00	0,00
21	= Finanzergebnis (=Zeilen 19 und 20)	0,00	0,00	0,00	0,00
22	= Ergebnis der lfd. Verwaltungstätigkeit (=Zeilen 18 und 21)	-82.513,08	-83.749,39	-192.529,11	108.779,72
23	+ außerordentliche Erträge	0,00	0,00	0,00	0,00
24	- außerordentliche Aufwendungen	0,00	0,00	0,00	0,00
25	= Außerordentliches Ergebnis (=Zeilen 23 und 24)	0,00	0,00	0,00	0,00
26	= Jahresergebnis (=Zeilen 22 und 25)	-82.513,08	-83.749,39	-192.529,11	108.779,72
27	+ Erträge aus internen Leistungsbeziehungen	0,00	0,00	0,00	0,00
28	- Aufwendungen aus internen Leistungsbeziehungen	0,00	0,00	0,00	0,00
29	= Teilergebnis (=Zeile 26, 27, 28)	-82.513,08	-83.749,39	-192.529,11	108.779,72

Jahresabschluss 2022

Teilfinanzrechnung Produkt 060106 Kindergarten Reelsen					
Stadt Bad Driburg					
Nr.	Bezeichnung	Ergebnis des Vorjahres	Fortgeschr. Ansatz des HHJ	IST-Ergebnis des HHJ	Vergleich Ansatz - IST
01	Steuern und ähnliche Abgaben	0,00	0,00	0,00	0,00
02	+ Zuwendungen und allgemeine Umlagen	4.210,20	0,00	4.451,90	-4.451,90
03	+ Sonstige Transfereinzahlungen	20.376,93	0,00	32.157,46	-32.157,46
04	+ Öffentlich-rechtliche Leistungsentgelte	0,00	0,00	0,00	0,00
05	+ Private Leistungsentgelte	0,00	0,00	0,00	0,00
06	+ Kostenerstattungen, Kostenumlagen	420.068,26	390.000,00	388.301,52	1.698,48
07	+ Sonstige Einzahlungen	-1.568,43	0,00	0,00	0,00
08	+ Zinsen und sonstige Finanzeinzahlungen	0,00	0,00	0,00	0,00
09	= Einz. aus lfd. Verwaltungstätigkeit	443.086,96	390.000,00	424.910,88	-34.910,88
10	- Personalauszahlungen	-473.334,18	-435.165,00	-547.165,30	112.000,30
11	- Versorgungsauszahlungen	0,00	0,00	0,00	0,00
12	- Ausz. für Sach- und Dienstleistungen	-25.917,18	-33.300,00	-26.353,44	-6.946,56
13	- Zinsen und sonstige Finanzauszahlungen	0,00	0,00	0,00	0,00
14	- Transferauszahlungen	0,00	0,00	0,00	0,00
15	- Sonstige Auszahlungen	-4.727,12	-4.597,39	-4.204,71	-392,68
16	= Ausz. aus lfd. Verwaltungstätigkeit	-503.978,48	-473.062,39	-577.723,45	104.661,06
17	= Saldo aus lfd. Verwaltungstätigkeit (= Zeilen 09 und 16)	-60.891,52	-83.062,39	-152.812,57	69.750,18
18	+ Zuwendungen für Investitionsmaßnahmen	0,00	0,00	0,00	0,00
19	+ Einz. a.d. Veräußerung v. Sachanlagen	0,00	0,00	0,00	0,00
20	+ Einz. a.d. Veräußerung v. Finanzanlagen	0,00	0,00	0,00	0,00
21	+ Einz. a. Beiträgen u.ä. Entgelten	0,00	0,00	0,00	0,00
22	+ Sonstige Investitionseinzahlungen	0,00	0,00	0,00	0,00
23	= Einzahlungen aus Investitionstätigkeit	0,00	0,00	0,00	0,00
24	- Ausz. Erwerb v. Grdstücke u. Gebäuden	0,00	0,00	0,00	0,00
25	- Ausz. Baumaßnahmen	0,00	-65.000,00	0,00	-65.000,00
26	- Ausz. Erwerb v. bewegl. Anlagevermögen	-1.643,46	-9.000,00	-1.092,73	-7.907,27
27	- Ausz. Erwerb v. Finanzanlagen	0,00	0,00	0,00	0,00
28	- Ausz. v. aktivierbaren Zuwendungen	0,00	0,00	0,00	0,00
29	- Sonstige Investitionsauszahlungen	0,00	0,00	0,00	0,00
30	= Auszahlungen aus Investitionstätigkeit	-1.643,46	-74.000,00	-1.092,73	-72.907,27
31	= Saldo der Investitionstätigkeit (= Zeilen 23 und 30)	-1.643,46	-74.000,00	-1.092,73	-72.907,27

Jahresabschluss 2022

Teilergebnis 2022 Produkt 060107 Sonstige zentrale Leistungen - Kindergarten					
Stadt Bad Driburg					
Nr.	Bezeichnung	Ergebnis des Vorjahres	Fortgeschr. Ansatz des HHJ	IST-Ergebnis des HHJ	Vergleich Ansatz - IST
01	Steuern und ähnliche Abgaben	0,00	0,00	0,00	0,00
02	+ Zuwendungen und allgemeine Umlagen	0,00	0,00	0,00	0,00
03	+ Sonstige Transfererträge	0,00	0,00	0,00	0,00
04	+ Öffentlich-rechtliche Leistungsentgelte	0,00	0,00	0,00	0,00
05	+ Privatrechtliche Leistungsentgelte	0,00	0,00	0,00	0,00
06	+ Kostenerstattungen und Kostenumlagen	0,00	0,00	0,00	0,00
07	+ Sonstige ordentliche Erträge	0,00	0,00	70,29	-70,29
08	+ Aktivierte Eigenleistung	0,00	0,00	0,00	0,00
09	+/-Bestandsveränderungen	0,00	0,00	0,00	0,00
10	= Ordentliche Erträge	0,00	0,00	70,29	-70,29
11	- Personalaufwendungen	-71.029,08	-73.327,00	-76.552,51	3.225,51
12	- Versorgungsaufwendungen	0,00	0,00	0,00	0,00
13	- Aufw. für Sach- und Dienstleistungen	-2.936,41	-45.000,00	0,00	-45.000,00
14	- Bilanzielle Abschreibung	0,00	0,00	0,00	0,00
15	- Transferaufwendungen	0,00	0,00	0,00	0,00
16	- Sonstige ordentliche Aufwendungen	0,00	0,00	-46,00	46,00
17	= Ordentliche Aufwendungen	-73.965,49	-118.327,00	-76.598,51	-41.728,49
18	= Ordentliches Ergebnis (=Zeile 10 und 17)	-73.965,49	-118.327,00	-76.528,22	-41.798,78
19	+ Finanzerträge	0,00	0,00	0,00	0,00
20	- Zinsen und ähnliche Aufwendungen	0,00	0,00	0,00	0,00
21	= Finanzergebnis (=Zeilen 19 und 20)	0,00	0,00	0,00	0,00
22	= Ergebnis der lfd. Verwaltungstätigkeit (=Zeilen 18 und 21)	-73.965,49	-118.327,00	-76.528,22	-41.798,78
23	+ außerordentliche Erträge	0,00	0,00	0,00	0,00
24	- außerordentliche Aufwendungen	0,00	0,00	0,00	0,00
25	= Außerordentliches Ergebnis (=Zeilen 23 und 24)	0,00	0,00	0,00	0,00
26	= Jahresergebnis (=Zeilen 22 und 25)	-73.965,49	-118.327,00	-76.528,22	-41.798,78
27	+ Erträge aus internen Leistungsbeziehungen	0,00	0,00	0,00	0,00
28	- Aufwendungen aus internen Leistungsbeziehungen	0,00	0,00	0,00	0,00
29	= Teilergebnis (=Zeile 26, 27, 28)	-73.965,49	-118.327,00	-76.528,22	-41.798,78

Jahresabschluss 2022

Teilfinanzrechnung Produkt 060107 Sonstige zentrale Leistungen - Kindergarten					
Stadt Bad Driburg					
Nr.	Bezeichnung	Ergebnis des Vorjahres	Fortgeschr. Ansatz des HHJ	IST-Ergebnis des HHJ	Vergleich Ansatz - IST
01	Steuern und ähnliche Abgaben	0,00	0,00	0,00	0,00
02	+ Zuwendungen und allgemeine Umlagen	0,00	0,00	0,00	0,00
03	+ Sonstige Transfereinzahlungen	128.204,18	0,00	247.804,48	-247.804,48
04	+ Öffentlich-rechtliche Leistungsentgelte	0,00	0,00	0,00	0,00
05	+ Private Leistungsentgelte	0,00	0,00	0,00	0,00
06	+ Kostenerstattungen, Kostenumlagen	0,00	0,00	0,00	0,00
07	+ Sonstige Einzahlungen	21,59	0,00	0,00	0,00
08	+ Zinsen und sonstige Finanzeinzahlungen	0,00	0,00	0,00	0,00
09	= Einz. aus lfd. Verwaltungstätigkeit	128.225,77	0,00	247.804,48	-247.804,48
10	- Personalauszahlungen	-71.029,08	-73.327,00	-76.552,51	3.225,51
11	- Versorgungsauszahlungen	0,00	0,00	0,00	0,00
12	- Ausz. für Sach- und Dienstleistungen	-2.936,41	-45.000,00	0,00	-45.000,00
13	- Zinsen und sonstige Finanzauszahlungen	0,00	0,00	0,00	0,00
14	- Transferauszahlungen	-181.649,05	0,00	-409.891,17	409.891,17
15	- Sonstige Auszahlungen	0,00	0,00	0,00	0,00
16	= Ausz. aus lfd. Verwaltungstätigkeit	-255.614,54	-118.327,00	-486.443,68	368.116,68
17	= Saldo aus lfd. Verwaltungstätigkeit (= Zeilen 09 und 16)	-127.388,77	-118.327,00	-238.639,20	120.312,20
18	+ Zuwendungen für Investitionsmaßnahmen	0,00	0,00	0,00	0,00
19	+ Einz. a.d. Veräußerung v. Sachanlagen	0,00	0,00	0,00	0,00
20	+ Einz. a.d. Veräußerung v. Finanzanlagen	0,00	0,00	0,00	0,00
21	+ Einz. a. Beiträgen u.ä. Entgelten	0,00	0,00	0,00	0,00
22	+ Sonstige Investitionseinzahlungen	0,00	0,00	0,00	0,00
23	= Einzahlungen aus Investitionstätigkeit	0,00	0,00	0,00	0,00
24	- Ausz. Erwerb v. Grdstücke u. Gebäuden	0,00	0,00	0,00	0,00
25	- Ausz. Baumaßnahmen	0,00	0,00	0,00	0,00
26	- Ausz. Erwerb v. bewegl. Anlagevermögen	0,00	0,00	0,00	0,00
27	- Ausz. Erwerb v. Finanzanlagen	0,00	0,00	0,00	0,00
28	- Ausz. v. aktivierbaren Zuwendungen	0,00	0,00	0,00	0,00
29	- Sonstige Investitionsauszahlungen	0,00	0,00	0,00	0,00
30	= Auszahlungen aus Investitionstätigkeit	0,00	0,00	0,00	0,00
31	= Saldo der Investitionstätigkeit (= Zeilen 23 und 30)	0,00	0,00	0,00	0,00

Jahresabschluss 2022

Teilergebnis 2022 Produkt 060201 Freiwillige Leistungen im Bereich Kinder- und Jugendarbeit					
Stadt Bad Driburg					
Nr.	Bezeichnung	Ergebnis des Vorjahres	Fortgeschr. Ansatz des HHJ	IST-Ergebnis des HHJ	Vergleich Ansatz - IST
01	Steuern und ähnliche Abgaben	0,00	0,00	0,00	0,00
02	+ Zuwendungen und allgemeine Umlagen	0,00	0,00	0,00	0,00
03	+ Sonstige Transfererträge	0,00	0,00	0,00	0,00
04	+ Öffentlich-rechtliche Leistungsentgelte	0,00	0,00	0,00	0,00
05	+ Privatrechtliche Leistungsentgelte	0,00	0,00	0,00	0,00
06	+ Kostenerstattungen und Kostenumlagen	0,00	0,00	832,44	-832,44
07	+ Sonstige ordentliche Erträge	0,00	0,00	0,00	0,00
08	+ Aktivierte Eigenleistung	0,00	0,00	0,00	0,00
09	+/-Bestandsveränderungen	0,00	0,00	0,00	0,00
10	= Ordentliche Erträge	0,00	0,00	832,44	-832,44
11	- Personalaufwendungen	-6.777,97	-6.918,00	-7.404,79	486,79
12	- Versorgungsaufwendungen	0,00	0,00	0,00	0,00
13	- Aufw. für Sach- und Dienstleistungen	0,00	0,00	0,00	0,00
14	- Bilanzielle Abschreibung	0,00	0,00	0,00	0,00
15	- Transferaufwendungen	-309.329,58	-350.000,00	-336.161,65	-13.838,35
16	- Sonstige ordentliche Aufwendungen	0,00	0,00	0,00	0,00
17	= Ordentliche Aufwendungen	-316.107,55	-356.918,00	-343.566,44	-13.351,56
18	= Ordentliches Ergebnis (=Zeile 10 und 17)	-316.107,55	-356.918,00	-342.734,00	-14.184,00
19	+ Finanzerträge	0,00	0,00	0,00	0,00
20	- Zinsen und ähnliche Aufwendungen	0,00	0,00	0,00	0,00
21	= Finanzergebnis (=Zeilen 19 und 20)	0,00	0,00	0,00	0,00
22	= Ergebnis der lfd. Verwaltungstätigkeit (=Zeilen 18 und 21)	-316.107,55	-356.918,00	-342.734,00	-14.184,00
23	+ außerordentliche Erträge	0,00	0,00	0,00	0,00
24	- außerordentliche Aufwendungen	0,00	0,00	0,00	0,00
25	= Außerordentliches Ergebnis (=Zeilen 23 und 24)	0,00	0,00	0,00	0,00
26	= Jahresergebnis (=Zeilen 22 und 25)	-316.107,55	-356.918,00	-342.734,00	-14.184,00
27	+ Erträge aus internen Leistungsbeziehungen	0,00	0,00	0,00	0,00
28	- Aufwendungen aus internen Leistungsbeziehungen	0,00	0,00	0,00	0,00
29	= Teilergebnis (=Zeile 26, 27, 28)	-316.107,55	-356.918,00	-342.734,00	-14.184,00

Jahresabschluss 2022

Teilfinanzrechnung Produkt 060201 Freiwillige Leistungen im Bereich Kinder- und Jugendarbeit					
Stadt Bad Driburg					
Nr.	Bezeichnung	Ergebnis des Vorjahres	Fortgeschr. Ansatz des HHJ	IST-Ergebnis des HHJ	Vergleich Ansatz - IST
01	Steuern und ähnliche Abgaben	0,00	0,00	0,00	0,00
02	+ Zuwendungen und allgemeine Umlagen	0,00	0,00	0,00	0,00
03	+ Sonstige Transfereinzahlungen	0,00	0,00	0,00	0,00
04	+ Öffentlich-rechtliche Leistungsentgelte	0,00	0,00	0,00	0,00
05	+ Private Leistungsentgelte	0,00	0,00	0,00	0,00
06	+ Kostenerstattungen, Kostenumlagen	0,00	0,00	832,44	-832,44
07	+ Sonstige Einzahlungen	0,00	0,00	0,00	0,00
08	+ Zinsen und sonstige Finanzeinzahlungen	0,00	0,00	0,00	0,00
09	= Einz. aus lfd. Verwaltungstätigkeit	0,00	0,00	832,44	-832,44
10	- Personalauszahlungen	-6.777,97	-6.918,00	-7.404,79	486,79
11	- Versorgungsauszahlungen	0,00	0,00	0,00	0,00
12	- Ausz. für Sach- und Dienstleistungen	0,00	0,00	0,00	0,00
13	- Zinsen und sonstige Finanzauszahlungen	0,00	0,00	0,00	0,00
14	- Transferauszahlungen	-308.769,86	-350.000,00	-311.955,24	-38.044,76
15	- Sonstige Auszahlungen	0,00	0,00	0,00	0,00
16	= Ausz. aus lfd. Verwaltungstätigkeit	-315.547,83	-356.918,00	-319.360,03	-37.557,97
17	= Saldo aus lfd. Verwaltungstätigkeit (= Zeilen 09 und 16)	-315.547,83	-356.918,00	-318.527,59	-38.390,41
18	+ Zuwendungen für Investitionsmaßnahmen	0,00	0,00	0,00	0,00
19	+ Einz. a.d. Veräußerung v. Sachanlagen	0,00	0,00	0,00	0,00
20	+ Einz. a.d. Veräußerung v. Finanzanlagen	0,00	0,00	0,00	0,00
21	+ Einz. a. Beiträgen u.ä. Entgelten	0,00	0,00	0,00	0,00
22	+ Sonstige Investitionseinzahlungen	0,00	0,00	0,00	0,00
23	= Einzahlungen aus Investitionstätigkeit	0,00	0,00	0,00	0,00
24	- Ausz. Erwerb v. Grdstücke u. Gebäuden	0,00	0,00	0,00	0,00
25	- Ausz. Baumaßnahmen	0,00	0,00	0,00	0,00
26	- Ausz. Erwerb v. bewegl. Anlagevermögen	0,00	0,00	0,00	0,00
27	- Ausz. Erwerb v. Finanzanlagen	0,00	0,00	0,00	0,00
28	- Ausz. v. aktivierbaren Zuwendungen	0,00	0,00	0,00	0,00
29	- Sonstige Investitionsauszahlungen	0,00	0,00	0,00	0,00
30	= Auszahlungen aus Investitionstätigkeit	0,00	0,00	0,00	0,00
31	= Saldo der Investitionstätigkeit (= Zeilen 23 und 30)	0,00	0,00	0,00	0,00

Jahresabschluss 2022

Teilergebnis 2022 Produkt 060202 Betrieb der Kinderspielplätze und Bolzplätze					
Stadt Bad Driburg					
Nr.	Bezeichnung	Ergebnis des Vorjahres	Fortgeschr. Ansatz des HHJ	IST-Ergebnis des HHJ	Vergleich Ansatz - IST
01	Steuern und ähnliche Abgaben	0,00	0,00	0,00	0,00
02	+ Zuwendungen und allgemeine Umlagen	23.336,04	21.961,00	24.064,90	-2.103,90
03	+ Sonstige Transfererträge	0,00	0,00	0,00	0,00
04	+ Öffentlich-rechtliche Leistungsentgelte	0,00	0,00	0,00	0,00
05	+ Privatrechtliche Leistungsentgelte	0,00	0,00	0,00	0,00
06	+ Kostenerstattungen und Kostenumlagen	0,00	0,00	0,00	0,00
07	+ Sonstige ordentliche Erträge	0,00	0,00	0,00	0,00
08	+ Aktivierte Eigenleistung	0,00	0,00	0,00	0,00
09	+/-Bestandsveränderungen	0,00	0,00	0,00	0,00
10	= Ordentliche Erträge	23.336,04	21.961,00	24.064,90	-2.103,90
11	- Personalaufwendungen	-13.517,54	-14.189,00	-14.258,15	69,15
12	- Versorgungsaufwendungen	0,00	0,00	0,00	0,00
13	- Aufw. für Sach- und Dienstleistungen	-22.959,02	-25.000,00	-18.995,73	-6.004,27
14	- Bilanzielle Abschreibung	-26.156,57	-30.352,00	-34.144,39	3.792,39
15	- Transferaufwendungen	0,00	0,00	0,00	0,00
16	- Sonstige ordentliche Aufwendungen	-4.832,84	-6.300,00	-5.040,32	-1.259,68
17	= Ordentliche Aufwendungen	-67.465,97	-75.841,00	-72.438,59	-3.402,41
18	= Ordentliches Ergebnis (=Zeile 10 und 17)	-44.129,93	-53.880,00	-48.373,69	-5.506,31
19	+ Finanzerträge	0,00	0,00	0,00	0,00
20	- Zinsen und ähnliche Aufwendungen	0,00	0,00	0,00	0,00
21	= Finanzergebnis (=Zeilen 19 und 20)	0,00	0,00	0,00	0,00
22	= Ergebnis der lfd. Verwaltungstätigkeit (=Zeilen 18 und 21)	-44.129,93	-53.880,00	-48.373,69	-5.506,31
23	+ außerordentliche Erträge	0,00	0,00	0,00	0,00
24	- außerordentliche Aufwendungen	0,00	0,00	0,00	0,00
25	= Außerordentliches Ergebnis (=Zeilen 23 und 24)	0,00	0,00	0,00	0,00
26	= Jahresergebnis (=Zeilen 22 und 25)	-44.129,93	-53.880,00	-48.373,69	-5.506,31
27	+ Erträge aus internen Leistungsbeziehungen	0,00	0,00	0,00	0,00
28	- Aufwendungen aus internen Leistungsbeziehungen	0,00	0,00	0,00	0,00
29	= Teilergebnis (=Zeile 26, 27, 28)	-44.129,93	-53.880,00	-48.373,69	-5.506,31

Jahresabschluss 2022

Teilfinanzrechnung Produkt 060202 Betrieb der Kinderspielplätze und Bolzplätze					
Stadt Bad Driburg					
Nr.	Bezeichnung	Ergebnis des Vorjahres	Fortgeschr. Ansatz des HHJ	IST-Ergebnis des HHJ	Vergleich Ansatz - IST
01	Steuern und ähnliche Abgaben	0,00	0,00	0,00	0,00
02	+ Zuwendungen und allgemeine Umlagen	0,00	0,00	0,00	0,00
03	+ Sonstige Transfereinzahlungen	0,00	0,00	0,00	0,00
04	+ Öffentlich-rechtliche Leistungsentgelte	0,00	0,00	0,00	0,00
05	+ Private Leistungsentgelte	0,00	0,00	0,00	0,00
06	+ Kostenerstattungen, Kostenumlagen	0,00	0,00	0,00	0,00
07	+ Sonstige Einzahlungen	0,00	0,00	0,00	0,00
08	+ Zinsen und sonstige Finanzeinzahlungen	0,00	0,00	0,00	0,00
09	= Einz. aus lfd. Verwaltungstätigkeit	0,00	0,00	0,00	0,00
10	- Personalauszahlungen	-13.517,54	-14.189,00	-14.258,15	69,15
11	- Versorgungsauszahlungen	0,00	0,00	0,00	0,00
12	- Ausz. für Sach- und Dienstleistungen	-20.723,22	-25.000,00	-20.445,00	-4.555,00
13	- Zinsen und sonstige Finanzauszahlungen	0,00	0,00	0,00	0,00
14	- Transferauszahlungen	0,00	0,00	0,00	0,00
15	- Sonstige Auszahlungen	-4.832,84	-6.300,00	-5.040,32	-1.259,68
16	= Ausz. aus lfd. Verwaltungstätigkeit	-39.073,60	-45.489,00	-39.743,47	-5.745,53
17	= Saldo aus lfd. Verwaltungstätigkeit (= Zeilen 09 und 16)	-39.073,60	-45.489,00	-39.743,47	-5.745,53
18	+ Zuwendungen für Investitionsmaßnahmen	0,00	298.200,00	58.200,00	240.000,00
19	+ Einz. a.d. Veräußerung v. Sachanlagen	0,00	0,00	0,00	0,00
20	+ Einz. a.d. Veräußerung v. Finanzanlagen	0,00	0,00	0,00	0,00
21	+ Einz. a. Beiträgen u.ä. Entgelten	0,00	0,00	0,00	0,00
22	+ Sonstige Investitionseinzahlungen	0,00	0,00	0,00	0,00
23	= Einzahlungen aus Investitionstätigkeit	0,00	298.200,00	58.200,00	240.000,00
24	- Ausz. Erwerb v. Grdstücke u. Gebäuden	-34.543,72	-461.200,00	-38.816,04	-422.383,96
25	- Ausz. Baumaßnahmen	0,00	0,00	0,00	0,00
26	- Ausz. Erwerb v. bewegl. Anlagevermögen	-24.084,06	-1.837,60	-126.767,99	124.930,39
27	- Ausz. Erwerb v. Finanzanlagen	0,00	0,00	0,00	0,00
28	- Ausz. v. aktivierbaren Zuwendungen	0,00	0,00	0,00	0,00
29	- Sonstige Investitionsauszahlungen	0,00	0,00	0,00	0,00
30	= Auszahlungen aus Investitionstätigkeit	-58.627,78	-463.037,60	-165.584,03	-297.453,57
31	= Saldo der Investitionstätigkeit (= Zeilen 23 und 30)	-58.627,78	-164.837,60	-107.384,03	-57.453,57

Jahresabschluss 2022

Teilergebnis 2022 Produktbereich 08 Sportförderung					
Stadt Bad Driburg					
Nr.	Bezeichnung	Ergebnis des Vorjahres	Fortgeschr. Ansatz des HHJ	IST-Ergebnis des HHJ	Vergleich Ansatz - IST
01	Steuern und ähnliche Abgaben	0,00	0,00	0,00	0,00
02	+ Zuwendungen und allgemeine Umlagen	222.269,49	223.175,00	159.127,76	64.047,24
03	+ Sonstige Transfererträge	0,00	0,00	0,00	0,00
04	+ Öffentlich-rechtliche Leistungsentgelte	30.677,27	40.000,00	63.638,23	-23.638,23
05	+ Privatrechtliche Leistungsentgelte	766,80	2.500,00	2.965,15	-465,15
06	+ Kostenerstattungen und Kostenumlagen	15.542,01	16.000,00	2.142,85	13.857,15
07	+ Sonstige ordentliche Erträge	0,00	0,00	0,00	0,00
08	+ Aktivierte Eigenleistung	0,00	0,00	0,00	0,00
09	+/-Bestandsveränderungen	0,00	0,00	0,00	0,00
10	= Ordentliche Erträge	269.255,57	281.675,00	227.873,99	53.801,01
11	- Personalaufwendungen	-181.878,11	-177.198,00	-253.560,13	76.362,13
12	- Versorgungsaufwendungen	0,00	0,00	0,00	0,00
13	- Aufw. für Sach- und Dienstleistungen	-769.888,94	-828.252,86	-666.602,83	-161.650,03
14	- Bilanzielle Abschreibung	-277.609,79	-280.194,00	-284.344,84	4.150,84
15	- Transferaufwendungen	-47.530,52	-120.900,00	-46.949,00	-73.951,00
16	- Sonstige ordentliche Aufwendungen	-3.101,93	-14.377,77	-6.214,78	-8.162,99
17	= Ordentliche Aufwendungen	-1.280.009,29	-1.420.922,63	-1.257.671,58	-163.251,05
18	= Ordentliches Ergebnis (=Zeile 10 und 17)	-1.010.753,72	-1.139.247,63	-1.029.797,59	-109.450,04
19	+ Finanzerträge	0,00	0,00	0,00	0,00
20	- Zinsen und ähnliche Aufwendungen	0,00	0,00	0,00	0,00
21	= Finanzergebnis (=Zeilen 19 und 20)	0,00	0,00	0,00	0,00
22	= Ergebnis der lfd. Verwaltungstätigkeit (=Zeilen 18 und 21)	-1.010.753,72	-1.139.247,63	-1.029.797,59	-109.450,04
23	+ außerordentliche Erträge	0,00	0,00	0,00	0,00
24	- außerordentliche Aufwendungen	0,00	0,00	0,00	0,00
25	= Außerordentliches Ergebnis (=Zeilen 23 und 24)	0,00	0,00	0,00	0,00
26	= Jahresergebnis (=Zeilen 22 und 25)	-1.010.753,72	-1.139.247,63	-1.029.797,59	-109.450,04
27	+ Erträge aus internen Leistungsbeziehungen	0,00	0,00	0,00	0,00
28	- Aufwendungen aus internen Leistungsbeziehungen	0,00	0,00	0,00	0,00
29	= Teilergebnis (=Zeile 26, 27, 28)	-1.010.753,72	-1.139.247,63	-1.029.797,59	-109.450,04

Jahresabschluss 2022

Teilfinanzrechnung Produktbereich 08 Sportförderung					
Stadt Bad Driburg					
Nr.	Bezeichnung	Ergebnis des Vorjahres	Fortgeschr. Ansatz des HHJ	IST-Ergebnis des HHJ	Vergleich Ansatz - IST
01	Steuern und ähnliche Abgaben	0,00	0,00	0,00	0,00
02	+ Zuwendungen und allgemeine Umlagen	0,00	63.988,00	0,00	63.988,00
03	+ Sonstige Transfereinzahlungen	0,00	0,00	0,00	0,00
04	+ Öffentlich-rechtliche Leistungsentgelte	34.734,34	40.000,00	64.766,38	-24.766,38
05	+ Private Leistungsentgelte	901,00	2.500,00	912,50	1.587,50
06	+ Kostenerstattungen, Kostenumlagen	14.846,97	16.000,00	4.405,55	11.594,45
07	+ Sonstige Einzahlungen	3.090,87	0,00	0,00	0,00
08	+ Zinsen und sonstige Finanzeinzahlungen	0,00	0,00	0,00	0,00
09	= Einz. aus lfd. Verwaltungstätigkeit	53.573,18	122.488,00	70.084,43	52.403,57
10	- Personalauszahlungen	-181.878,11	-177.198,00	-253.560,13	76.362,13
11	- Versorgungsauszahlungen	0,00	0,00	0,00	0,00
12	- Ausz. für Sach- und Dienstleistungen	-750.290,80	-828.252,86	-791.153,54	-37.099,32
13	- Zinsen und sonstige Finanzauszahlungen	0,00	0,00	0,00	0,00
14	- Transferauszahlungen	-42.642,50	-120.900,00	-51.837,02	-69.062,98
15	- Sonstige Auszahlungen	-3.537,89	-14.377,77	-7.096,09	-7.281,68
16	= Ausz. aus lfd. Verwaltungstätigkeit	-978.349,30	-1.140.728,63	-1.103.646,78	-37.081,85
17	= Saldo aus lfd. Verwaltungstätigkeit (= Zeilen 09 und 16)	-924.776,12	-1.018.240,63	-1.033.562,35	15.321,72
18	+ Zuwendungen für Investitionsmaßnahmen	143.558,00	300.000,00	346.188,00	-46.188,00
19	+ Einz. a.d. Veräußerung v. Sachanlagen	0,00	0,00	0,00	0,00
20	+ Einz. a.d. Veräußerung v. Finanzanlagen	0,00	0,00	0,00	0,00
21	+ Einz. a. Beiträgen u.ä. Entgelten	0,00	0,00	0,00	0,00
22	+ Sonstige Investitionseinzahlungen	0,00	0,00	0,00	0,00
23	= Einzahlungen aus Investitionstätigkeit	143.558,00	300.000,00	346.188,00	-46.188,00
24	- Ausz. Erwerb v. Grdstücke u. Gebäuden	-1.961,14	-97.377,77	-14.048,82	-83.328,95
25	- Ausz. Baumaßnahmen	-9.618,44	-1.878.578,12	-27.128,35	-1.851.449,77
26	- Ausz. Erwerb v. bewegl. Anlagevermögen	-23.043,57	-131.410,20	-20.155,47	-111.254,73
27	- Ausz. Erwerb v. Finanzanlagen	0,00	0,00	0,00	0,00
28	- Ausz. v. aktivierbaren Zuwendungen	0,00	0,00	0,00	0,00
29	- Sonstige Investitionsauszahlungen	0,00	0,00	0,00	0,00
30	= Auszahlungen aus Investitionstätigkeit	-34.623,15	-2.107.366,09	-61.332,64	-2.046.033,45
31	= Saldo der Investitionstätigkeit (= Zeilen 23 und 30)	108.934,85	-1.807.366,09	284.855,36	-2.092.221,45

Jahresabschluss 2022

Teilergebnis 2022 Produkt 080101 Bereitstellung und Betrieb von Sportanlagen					
Stadt Bad Driburg					
Nr.	Bezeichnung	Ergebnis des Vorjahres	Fortgeschr. Ansatz des HHJ	IST-Ergebnis des HHJ	Vergleich Ansatz - IST
01	Steuern und ähnliche Abgaben	0,00	0,00	0,00	0,00
02	+ Zuwendungen und allgemeine Umlagen	201.428,43	203.236,00	139.338,57	63.897,43
03	+ Sonstige Transfererträge	0,00	0,00	0,00	0,00
04	+ Öffentlich-rechtliche Leistungsentgelte	0,00	0,00	0,00	0,00
05	+ Privatrechtliche Leistungsentgelte	0,00	0,00	0,00	0,00
06	+ Kostenerstattungen und Kostenumlagen	389,11	0,00	130,22	-130,22
07	+ Sonstige ordentliche Erträge	0,00	0,00	0,00	0,00
08	+ Aktivierte Eigenleistung	0,00	0,00	0,00	0,00
09	+/-Bestandsveränderungen	0,00	0,00	0,00	0,00
10	= Ordentliche Erträge	201.817,54	203.236,00	139.468,79	63.767,21
11	- Personalaufwendungen	-43.081,29	-45.070,00	-43.222,69	-1.847,31
12	- Versorgungsaufwendungen	0,00	0,00	0,00	0,00
13	- Aufw. für Sach- und Dienstleistungen	-431.956,54	-328.700,00	-289.018,65	-39.681,35
14	- Bilanzielle Abschreibung	-229.800,84	-233.047,00	-236.598,21	3.551,21
15	- Transferaufwendungen	0,00	-9.600,00	-600,00	-9.000,00
16	- Sonstige ordentliche Aufwendungen	0,00	0,00	0,00	0,00
17	= Ordentliche Aufwendungen	-704.838,67	-616.417,00	-569.439,55	-46.977,45
18	= Ordentliches Ergebnis (=Zeile 10 und 17)	-503.021,13	-413.181,00	-429.970,76	16.789,76
19	+ Finanzerträge	0,00	0,00	0,00	0,00
20	- Zinsen und ähnliche Aufwendungen	0,00	0,00	0,00	0,00
21	= Finanzergebnis (=Zeilen 19 und 20)	0,00	0,00	0,00	0,00
22	= Ergebnis der lfd. Verwaltungstätigkeit (=Zeilen 18 und 21)	-503.021,13	-413.181,00	-429.970,76	16.789,76
23	+ außerordentliche Erträge	0,00	0,00	0,00	0,00
24	- außerordentliche Aufwendungen	0,00	0,00	0,00	0,00
25	= Außerordentliches Ergebnis (=Zeilen 23 und 24)	0,00	0,00	0,00	0,00
26	= Jahresergebnis (=Zeilen 22 und 25)	-503.021,13	-413.181,00	-429.970,76	16.789,76
27	+ Erträge aus internen Leistungsbeziehungen	0,00	0,00	0,00	0,00
28	- Aufwendungen aus internen Leistungsbeziehungen	0,00	0,00	0,00	0,00
29	= Teilergebnis (=Zeile 26, 27, 28)	-503.021,13	-413.181,00	-429.970,76	16.789,76

Jahresabschluss 2022

Teilfinanzrechnung Produkt 080101 Bereitstellung und Betrieb von Sportanlagen					
Stadt Bad Driburg					
Nr.	Bezeichnung	Ergebnis des Vorjahres	Fortgeschr. Ansatz des HHJ	IST-Ergebnis des HHJ	Vergleich Ansatz - IST
01	Steuern und ähnliche Abgaben	0,00	0,00	0,00	0,00
02	+ Zuwendungen und allgemeine Umlagen	0,00	63.988,00	0,00	63.988,00
03	+ Sonstige Transfereinzahlungen	0,00	0,00	0,00	0,00
04	+ Öffentlich-rechtliche Leistungsentgelte	0,00	0,00	0,00	0,00
05	+ Private Leistungsentgelte	0,00	0,00	0,00	0,00
06	+ Kostenerstattungen, Kostenumlagen	389,11	0,00	0,00	0,00
07	+ Sonstige Einzahlungen	0,00	0,00	0,00	0,00
08	+ Zinsen und sonstige Finanzeinzahlungen	0,00	0,00	0,00	0,00
09	= Einz. aus lfd. Verwaltungstätigkeit	389,11	63.988,00	0,00	63.988,00
10	- Personalauszahlungen	-43.081,29	-45.070,00	-43.222,69	-1.847,31
11	- Versorgungsauszahlungen	0,00	0,00	0,00	0,00
12	- Ausz. für Sach- und Dienstleistungen	-405.010,64	-328.700,00	-336.222,32	7.522,32
13	- Zinsen und sonstige Finanzauszahlungen	0,00	0,00	0,00	0,00
14	- Transferauszahlungen	0,00	-9.600,00	-600,00	-9.000,00
15	- Sonstige Auszahlungen	0,00	0,00	0,00	0,00
16	= Ausz. aus lfd. Verwaltungstätigkeit	-448.091,93	-383.370,00	-380.045,01	-3.324,99
17	= Saldo aus lfd. Verwaltungstätigkeit (= Zeilen 09 und 16)	-447.702,82	-319.382,00	-380.045,01	60.663,01
18	+ Zuwendungen für Investitionsmaßnahmen	143.558,00	300.000,00	346.188,00	-46.188,00
19	+ Einz. a.d. Veräußerung v. Sachanlagen	0,00	0,00	0,00	0,00
20	+ Einz. a.d. Veräußerung v. Finanzanlagen	0,00	0,00	0,00	0,00
21	+ Einz. a. Beiträgen u.ä. Entgelten	0,00	0,00	0,00	0,00
22	+ Sonstige Investitionseinzahlungen	0,00	0,00	0,00	0,00
23	= Einzahlungen aus Investitionstätigkeit	143.558,00	300.000,00	346.188,00	-46.188,00
24	- Ausz. Erwerb v. Grdstücke u. Gebäuden	-1.961,14	-97.377,77	-14.048,82	-83.328,95
25	- Ausz. Baumaßnahmen	-9.618,44	-1.878.578,12	-20.526,17	-1.858.051,95
26	- Ausz. Erwerb v. bewegl. Anlagevermögen	-22.356,78	-79.500,00	-10.147,45	-69.352,55
27	- Ausz. Erwerb v. Finanzanlagen	0,00	0,00	0,00	0,00
28	- Ausz. v. aktivierbaren Zuwendungen	0,00	0,00	0,00	0,00
29	- Sonstige Investitionsauszahlungen	0,00	0,00	0,00	0,00
30	= Auszahlungen aus Investitionstätigkeit	-33.936,36	-2.055.455,89	-44.722,44	-2.010.733,45
31	= Saldo der Investitionstätigkeit (= Zeilen 23 und 30)	109.621,64	-1.755.455,89	301.465,56	-2.056.921,45

Jahresabschluss 2022

Teilergebnis 2022 Produkt 080201 Sportförderung					
Stadt Bad Driburg					
Nr.	Bezeichnung	Ergebnis des Vorjahres	Fortgeschr. Ansatz des HHJ	IST-Ergebnis des HHJ	Vergleich Ansatz - IST
01	Steuern und ähnliche Abgaben	0,00	0,00	0,00	0,00
02	+ Zuwendungen und allgemeine Umlagen	131,25	131,00	131,26	-0,26
03	+ Sonstige Transfererträge	0,00	0,00	0,00	0,00
04	+ Öffentlich-rechtliche Leistungsentgelte	0,00	0,00	0,00	0,00
05	+ Privatrechtliche Leistungsentgelte	0,00	0,00	0,00	0,00
06	+ Kostenerstattungen und Kostenumlagen	0,00	0,00	0,00	0,00
07	+ Sonstige ordentliche Erträge	0,00	0,00	0,00	0,00
08	+ Aktivierte Eigenleistung	0,00	0,00	0,00	0,00
09	+/-Bestandsveränderungen	0,00	0,00	0,00	0,00
10	= Ordentliche Erträge	131,25	131,00	131,26	-0,26
11	- Personalaufwendungen	-13.556,54	-13.839,00	-14.810,63	971,63
12	- Versorgungsaufwendungen	0,00	0,00	0,00	0,00
13	- Aufw. für Sach- und Dienstleistungen	0,00	0,00	0,00	0,00
14	- Bilanzielle Abschreibung	-131,25	-131,00	-131,26	0,26
15	- Transferaufwendungen	-47.030,52	-110.800,00	-45.849,00	-64.951,00
16	- Sonstige ordentliche Aufwendungen	0,00	0,00	0,00	0,00
17	= Ordentliche Aufwendungen	-60.718,31	-124.770,00	-60.790,89	-63.979,11
18	= Ordentliches Ergebnis (=Zeile 10 und 17)	-60.587,06	-124.639,00	-60.659,63	-63.979,37
19	+ Finanzerträge	0,00	0,00	0,00	0,00
20	- Zinsen und ähnliche Aufwendungen	0,00	0,00	0,00	0,00
21	= Finanzergebnis (=Zeilen 19 und 20)	0,00	0,00	0,00	0,00
22	= Ergebnis der lfd. Verwaltungstätigkeit (=Zeilen 18 und 21)	-60.587,06	-124.639,00	-60.659,63	-63.979,37
23	+ außerordentliche Erträge	0,00	0,00	0,00	0,00
24	- außerordentliche Aufwendungen	0,00	0,00	0,00	0,00
25	= Außerordentliches Ergebnis (=Zeilen 23 und 24)	0,00	0,00	0,00	0,00
26	= Jahresergebnis (=Zeilen 22 und 25)	-60.587,06	-124.639,00	-60.659,63	-63.979,37
27	+ Erträge aus internen Leistungsbeziehungen	0,00	0,00	0,00	0,00
28	- Aufwendungen aus internen Leistungsbeziehungen	0,00	0,00	0,00	0,00
29	= Teilergebnis (=Zeile 26, 27, 28)	-60.587,06	-124.639,00	-60.659,63	-63.979,37

Jahresabschluss 2022

Teilfinanzrechnung Produkt 080201 Sportförderung					
Stadt Bad Driburg					
Nr.	Bezeichnung	Ergebnis des Vorjahres	Fortgeschr. Ansatz des HHJ	IST-Ergebnis des HHJ	Vergleich Ansatz - IST
01	Steuern und ähnliche Abgaben	0,00	0,00	0,00	0,00
02	+ Zuwendungen und allgemeine Umlagen	0,00	0,00	0,00	0,00
03	+ Sonstige Transfereinzahlungen	0,00	0,00	0,00	0,00
04	+ Öffentlich-rechtliche Leistungsentgelte	0,00	0,00	0,00	0,00
05	+ Private Leistungsentgelte	0,00	0,00	0,00	0,00
06	+ Kostenerstattungen, Kostenumlagen	0,00	0,00	0,00	0,00
07	+ Sonstige Einzahlungen	0,00	0,00	0,00	0,00
08	+ Zinsen und sonstige Finanzeinzahlungen	0,00	0,00	0,00	0,00
09	= Einz. aus lfd. Verwaltungstätigkeit	0,00	0,00	0,00	0,00
10	- Personalauszahlungen	-13.556,54	-13.839,00	-14.810,63	971,63
11	- Versorgungsauszahlungen	0,00	0,00	0,00	0,00
12	- Ausz. für Sach- und Dienstleistungen	0,00	0,00	0,00	0,00
13	- Zinsen und sonstige Finanzauszahlungen	0,00	0,00	0,00	0,00
14	- Transferauszahlungen	-42.142,50	-110.800,00	-50.737,02	-60.062,98
15	- Sonstige Auszahlungen	0,00	0,00	0,00	0,00
16	= Ausz. aus lfd. Verwaltungstätigkeit	-55.699,04	-124.639,00	-65.547,65	-59.091,35
17	= Saldo aus lfd. Verwaltungstätigkeit (= Zeilen 09 und 16)	-55.699,04	-124.639,00	-65.547,65	-59.091,35
18	+ Zuwendungen für Investitionsmaßnahmen	0,00	0,00	0,00	0,00
19	+ Einz. a.d. Veräußerung v. Sachanlagen	0,00	0,00	0,00	0,00
20	+ Einz. a.d. Veräußerung v. Finanzanlagen	0,00	0,00	0,00	0,00
21	+ Einz. a. Beiträgen u.ä. Entgelten	0,00	0,00	0,00	0,00
22	+ Sonstige Investitionseinzahlungen	0,00	0,00	0,00	0,00
23	= Einzahlungen aus Investitionstätigkeit	0,00	0,00	0,00	0,00
24	- Ausz. Erwerb v. Grdstücke u. Gebäuden	0,00	0,00	0,00	0,00
25	- Ausz. Baumaßnahmen	0,00	0,00	0,00	0,00
26	- Ausz. Erwerb v. bewegl. Anlagevermögen	0,00	0,00	0,00	0,00
27	- Ausz. Erwerb v. Finanzanlagen	0,00	0,00	0,00	0,00
28	- Ausz. v. aktivierbaren Zuwendungen	0,00	0,00	0,00	0,00
29	- Sonstige Investitionsauszahlungen	0,00	0,00	0,00	0,00
30	= Auszahlungen aus Investitionstätigkeit	0,00	0,00	0,00	0,00
31	= Saldo der Investitionstätigkeit (= Zeilen 23 und 30)	0,00	0,00	0,00	0,00

Jahresabschluss 2022

Teilergebnis 2022 Produkt 080301 Bäder allgemein					
Stadt Bad Driburg					
Nr.	Bezeichnung	Ergebnis des Vorjahres	Fortgeschr. Ansatz des HHJ	IST-Ergebnis des HHJ	Vergleich Ansatz - IST
01	Steuern und ähnliche Abgaben	0,00	0,00	0,00	0,00
02	+ Zuwendungen und allgemeine Umlagen	0,00	0,00	0,00	0,00
03	+ Sonstige Transfererträge	0,00	0,00	0,00	0,00
04	+ Öffentlich-rechtliche Leistungsentgelte	0,00	0,00	0,00	0,00
05	+ Privatrechtliche Leistungsentgelte	0,00	0,00	0,00	0,00
06	+ Kostenerstattungen und Kostenumlagen	0,00	0,00	0,00	0,00
07	+ Sonstige ordentliche Erträge	0,00	0,00	0,00	0,00
08	+ Aktivierte Eigenleistung	0,00	0,00	0,00	0,00
09	+/-Bestandsveränderungen	0,00	0,00	0,00	0,00
10	= Ordentliche Erträge	0,00	0,00	0,00	0,00
11	- Personalaufwendungen	0,00	0,00	-41,65	41,65
12	- Versorgungsaufwendungen	0,00	0,00	0,00	0,00
13	- Aufw. für Sach- und Dienstleistungen	0,00	0,00	0,00	0,00
14	- Bilanzielle Abschreibung	0,00	0,00	0,00	0,00
15	- Transferaufwendungen	0,00	0,00	0,00	0,00
16	- Sonstige ordentliche Aufwendungen	0,00	0,00	0,00	0,00
17	= Ordentliche Aufwendungen	0,00	0,00	-41,65	41,65
18	= Ordentliches Ergebnis (=Zeile 10 und 17)	0,00	0,00	-41,65	41,65
19	+ Finanzerträge	0,00	0,00	0,00	0,00
20	- Zinsen und ähnliche Aufwendungen	0,00	0,00	0,00	0,00
21	= Finanzergebnis (=Zeilen 19 und 20)	0,00	0,00	0,00	0,00
22	= Ergebnis der lfd. Verwaltungstätigkeit (=Zeilen 18 und 21)	0,00	0,00	-41,65	41,65
23	+ außerordentliche Erträge	0,00	0,00	0,00	0,00
24	- außerordentliche Aufwendungen	0,00	0,00	0,00	0,00
25	= Außerordentliches Ergebnis (=Zeilen 23 und 24)	0,00	0,00	0,00	0,00
26	= Jahresergebnis (=Zeilen 22 und 25)	0,00	0,00	-41,65	41,65
27	+ Erträge aus internen Leistungsbeziehungen	0,00	0,00	0,00	0,00
28	- Aufwendungen aus internen Leistungsbeziehungen	0,00	0,00	0,00	0,00
29	= Teilergebnis (=Zeile 26, 27, 28)	0,00	0,00	-41,65	41,65

Jahresabschluss 2022

Teilfinanzrechnung Produkt 080301 Bäder allgemein					
Stadt Bad Driburg					
Nr.	Bezeichnung	Ergebnis des Vorjahres	Fortgeschr. Ansatz des HHJ	IST-Ergebnis des HHJ	Vergleich Ansatz - IST
01	Steuern und ähnliche Abgaben	0,00	0,00	0,00	0,00
02	+ Zuwendungen und allgemeine Umlagen	0,00	0,00	0,00	0,00
03	+ Sonstige Transfereinzahlungen	0,00	0,00	0,00	0,00
04	+ Öffentlich-rechtliche Leistungsentgelte	0,00	0,00	0,00	0,00
05	+ Private Leistungsentgelte	0,00	0,00	0,00	0,00
06	+ Kostenerstattungen, Kostenumlagen	0,00	0,00	0,00	0,00
07	+ Sonstige Einzahlungen	0,00	0,00	0,00	0,00
08	+ Zinsen und sonstige Finanzeinzahlungen	0,00	0,00	0,00	0,00
09	= Einz. aus lfd. Verwaltungstätigkeit	0,00	0,00	0,00	0,00
10	- Personalauszahlungen	0,00	0,00	-41,65	41,65
11	- Versorgungsauszahlungen	0,00	0,00	0,00	0,00
12	- Ausz. für Sach- und Dienstleistungen	0,00	0,00	0,00	0,00
13	- Zinsen und sonstige Finanzauszahlungen	0,00	0,00	0,00	0,00
14	- Transferauszahlungen	0,00	0,00	0,00	0,00
15	- Sonstige Auszahlungen	0,00	0,00	0,00	0,00
16	= Ausz. aus lfd. Verwaltungstätigkeit	0,00	0,00	-41,65	41,65
17	= Saldo aus lfd. Verwaltungstätigkeit (= Zeilen 09 und 16)	0,00	0,00	-41,65	41,65
18	+ Zuwendungen für Investitionsmaßnahmen	0,00	0,00	0,00	0,00
19	+ Einz. a.d. Veräußerung v. Sachanlagen	0,00	0,00	0,00	0,00
20	+ Einz. a.d. Veräußerung v. Finanzanlagen	0,00	0,00	0,00	0,00
21	+ Einz. a. Beiträgen u.ä. Entgelten	0,00	0,00	0,00	0,00
22	+ Sonstige Investitionseinzahlungen	0,00	0,00	0,00	0,00
23	= Einzahlungen aus Investitionstätigkeit	0,00	0,00	0,00	0,00
24	- Ausz. Erwerb v. Grdstücke u. Gebäuden	0,00	0,00	0,00	0,00
25	- Ausz. Baumaßnahmen	0,00	0,00	0,00	0,00
26	- Ausz. Erwerb v. bewegl. Anlagevermögen	0,00	0,00	0,00	0,00
27	- Ausz. Erwerb v. Finanzanlagen	0,00	0,00	0,00	0,00
28	- Ausz. v. aktivierbaren Zuwendungen	0,00	0,00	0,00	0,00
29	- Sonstige Investitionsauszahlungen	0,00	0,00	0,00	0,00
30	= Auszahlungen aus Investitionstätigkeit	0,00	0,00	0,00	0,00
31	= Saldo der Investitionstätigkeit (= Zeilen 23 und 30)	0,00	0,00	0,00	0,00

Jahresabschluss 2022

Teilergebnis 2022 Produkt 080302 Hallenbad					
Stadt Bad Driburg					
Nr.	Bezeichnung	Ergebnis des Vorjahres	Fortgeschr. Ansatz des HHJ	IST-Ergebnis des HHJ	Vergleich Ansatz - IST
01	Steuern und ähnliche Abgaben	0,00	0,00	0,00	0,00
02	+ Zuwendungen und allgemeine Umlagen	7.996,31	7.802,00	7.802,35	-0,35
03	+ Sonstige Transfererträge	0,00	0,00	0,00	0,00
04	+ Öffentlich-rechtliche Leistungsentgelte	5.412,97	15.000,00	17.884,95	-2.884,95
05	+ Privatrechtliche Leistungsentgelte	0,00	0,00	0,00	0,00
06	+ Kostenerstattungen und Kostenumlagen	15.152,90	16.000,00	2.012,63	13.987,37
07	+ Sonstige ordentliche Erträge	0,00	0,00	0,00	0,00
08	+ Aktivierte Eigenleistung	0,00	0,00	0,00	0,00
09	+/-Bestandsveränderungen	0,00	0,00	0,00	0,00
10	= Ordentliche Erträge	28.562,18	38.802,00	27.699,93	11.102,07
11	- Personalaufwendungen	-69.345,50	-67.357,00	-108.015,50	40.658,50
12	- Versorgungsaufwendungen	0,00	0,00	0,00	0,00
13	- Aufw. für Sach- und Dienstleistungen	-130.028,47	-194.241,98	-149.053,11	-45.188,87
14	- Bilanzielle Abschreibung	-23.674,53	-23.532,00	-24.063,70	531,70
15	- Transferaufwendungen	0,00	0,00	0,00	0,00
16	- Sonstige ordentliche Aufwendungen	-1.036,88	-4.300,00	-1.537,30	-2.762,70
17	= Ordentliche Aufwendungen	-224.085,38	-289.430,98	-282.669,61	-6.761,37
18	= Ordentliches Ergebnis (=Zeile 10 und 17)	-195.523,20	-250.628,98	-254.969,68	4.340,70
19	+ Finanzerträge	0,00	0,00	0,00	0,00
20	- Zinsen und ähnliche Aufwendungen	0,00	0,00	0,00	0,00
21	= Finanzergebnis (=Zeilen 19 und 20)	0,00	0,00	0,00	0,00
22	= Ergebnis der lfd. Verwaltungstätigkeit (=Zeilen 18 und 21)	-195.523,20	-250.628,98	-254.969,68	4.340,70
23	+ außerordentliche Erträge	0,00	0,00	0,00	0,00
24	- außerordentliche Aufwendungen	0,00	0,00	0,00	0,00
25	= Außerordentliches Ergebnis (=Zeilen 23 und 24)	0,00	0,00	0,00	0,00
26	= Jahresergebnis (=Zeilen 22 und 25)	-195.523,20	-250.628,98	-254.969,68	4.340,70
27	+ Erträge aus internen Leistungsbeziehungen	0,00	0,00	0,00	0,00
28	- Aufwendungen aus internen Leistungsbeziehungen	0,00	0,00	0,00	0,00
29	= Teilergebnis (=Zeile 26, 27, 28)	-195.523,20	-250.628,98	-254.969,68	4.340,70

Jahresabschluss 2022

Teilfinanzrechnung Produkt 080302 Hallenbad					
Stadt Bad Driburg					
Nr.	Bezeichnung	Ergebnis des Vorjahres	Fortgeschr. Ansatz des HHJ	IST-Ergebnis des HHJ	Vergleich Ansatz - IST
01	Steuern und ähnliche Abgaben	0,00	0,00	0,00	0,00
02	+ Zuwendungen und allgemeine Umlagen	0,00	0,00	0,00	0,00
03	+ Sonstige Transfereinzahlungen	0,00	0,00	0,00	0,00
04	+ Öffentlich-rechtliche Leistungsentgelte	7.669,54	15.000,00	15.810,38	-810,38
05	+ Private Leistungsentgelte	0,00	0,00	0,00	0,00
06	+ Kostenerstattungen, Kostenumlagen	14.457,86	16.000,00	4.405,55	11.594,45
07	+ Sonstige Einzahlungen	4.342,41	0,00	-1.199,49	1.199,49
08	+ Zinsen und sonstige Finanzeinzahlungen	0,00	0,00	0,00	0,00
09	= Einz. aus lfd. Verwaltungstätigkeit	26.469,81	31.000,00	19.016,44	11.983,56
10	- Personalauszahlungen	-69.345,50	-67.357,00	-108.015,50	40.658,50
11	- Versorgungsauszahlungen	0,00	0,00	0,00	0,00
12	- Ausz. für Sach- und Dienstleistungen	-108.348,78	-194.241,98	-179.691,27	-14.550,71
13	- Zinsen und sonstige Finanzauszahlungen	0,00	0,00	0,00	0,00
14	- Transferauszahlungen	0,00	0,00	0,00	0,00
15	- Sonstige Auszahlungen	-1.135,56	-4.300,00	-1.686,02	-2.613,98
16	= Ausz. aus lfd. Verwaltungstätigkeit	-178.829,84	-265.898,98	-289.392,79	23.493,81
17	= Saldo aus lfd. Verwaltungstätigkeit (= Zeilen 09 und 16)	-152.360,03	-234.898,98	-270.376,35	35.477,37
18	+ Zuwendungen für Investitionsmaßnahmen	0,00	0,00	0,00	0,00
19	+ Einz. a.d. Veräußerung v. Sachanlagen	0,00	0,00	0,00	0,00
20	+ Einz. a.d. Veräußerung v. Finanzanlagen	0,00	0,00	0,00	0,00
21	+ Einz. a. Beiträgen u.ä. Entgelten	0,00	0,00	0,00	0,00
22	+ Sonstige Investitionseinzahlungen	0,00	0,00	0,00	0,00
23	= Einzahlungen aus Investitionstätigkeit	0,00	0,00	0,00	0,00
24	- Ausz. Erwerb v. Grdstücke u. Gebäuden	0,00	0,00	0,00	0,00
25	- Ausz. Baumaßnahmen	0,00	0,00	0,00	0,00
26	- Ausz. Erwerb v. bewegl. Anlagevermögen	-194,71	-11.008,02	-10.008,02	-1.000,00
27	- Ausz. Erwerb v. Finanzanlagen	0,00	0,00	0,00	0,00
28	- Ausz. v. aktivierbaren Zuwendungen	0,00	0,00	0,00	0,00
29	- Sonstige Investitionsauszahlungen	0,00	0,00	0,00	0,00
30	= Auszahlungen aus Investitionstätigkeit	-194,71	-11.008,02	-10.008,02	-1.000,00
31	= Saldo der Investitionstätigkeit (= Zeilen 23 und 30)	-194,71	-11.008,02	-10.008,02	-1.000,00

Jahresabschluss 2022

Teilergebnis 2022 Produkt 080303 Freizeitbad Bad Driburg					
Stadt Bad Driburg					
Nr.	Bezeichnung	Ergebnis des Vorjahres	Fortgeschr. Ansatz des HHJ	IST-Ergebnis des HHJ	Vergleich Ansatz - IST
01	Steuern und ähnliche Abgaben	0,00	0,00	0,00	0,00
02	+ Zuwendungen und allgemeine Umlagen	10.756,48	10.617,00	10.593,78	23,22
03	+ Sonstige Transfererträge	0,00	0,00	0,00	0,00
04	+ Öffentlich-rechtliche Leistungsentgelte	20.757,29	20.000,00	37.431,78	-17.431,78
05	+ Privatrechtliche Leistungsentgelte	766,80	2.500,00	2.965,15	-465,15
06	+ Kostenerstattungen und Kostenumlagen	0,00	0,00	0,00	0,00
07	+ Sonstige ordentliche Erträge	0,00	0,00	0,00	0,00
08	+ Aktivierte Eigenleistung	0,00	0,00	0,00	0,00
09	+/-Bestandsveränderungen	0,00	0,00	0,00	0,00
10	= Ordentliche Erträge	32.280,57	33.117,00	50.990,71	-17.873,71
11	- Personalaufwendungen	-43.413,01	-40.481,00	-68.406,49	27.925,49
12	- Versorgungsaufwendungen	0,00	0,00	0,00	0,00
13	- Aufw. für Sach- und Dienstleistungen	-140.193,45	-202.988,65	-153.390,57	-49.598,08
14	- Bilanzielle Abschreibung	-20.921,75	-20.971,00	-21.163,93	192,93
15	- Transferaufwendungen	0,00	0,00	0,00	0,00
16	- Sonstige ordentliche Aufwendungen	-1.806,74	-3.900,00	-2.746,79	-1.153,21
17	= Ordentliche Aufwendungen	-206.334,95	-268.340,65	-245.707,78	-22.632,87
18	= Ordentliches Ergebnis (=Zeile 10 und 17)	-174.054,38	-235.223,65	-194.717,07	-40.506,58
19	+ Finanzerträge	0,00	0,00	0,00	0,00
20	- Zinsen und ähnliche Aufwendungen	0,00	0,00	0,00	0,00
21	= Finanzergebnis (=Zeilen 19 und 20)	0,00	0,00	0,00	0,00
22	= Ergebnis der lfd. Verwaltungstätigkeit (=Zeilen 18 und 21)	-174.054,38	-235.223,65	-194.717,07	-40.506,58
23	+ außerordentliche Erträge	0,00	0,00	0,00	0,00
24	- außerordentliche Aufwendungen	0,00	0,00	0,00	0,00
25	= Außerordentliches Ergebnis (=Zeilen 23 und 24)	0,00	0,00	0,00	0,00
26	= Jahresergebnis (=Zeilen 22 und 25)	-174.054,38	-235.223,65	-194.717,07	-40.506,58
27	+ Erträge aus internen Leistungsbeziehungen	0,00	0,00	0,00	0,00
28	- Aufwendungen aus internen Leistungsbeziehungen	0,00	0,00	0,00	0,00
29	= Teilergebnis (=Zeile 26, 27, 28)	-174.054,38	-235.223,65	-194.717,07	-40.506,58

Jahresabschluss 2022

Teilfinanzrechnung Produkt 080303 Freizeitbad Bad Driburg					
Stadt Bad Driburg					
Nr.	Bezeichnung	Ergebnis des Vorjahres	Fortgeschr. Ansatz des HHJ	IST-Ergebnis des HHJ	Vergleich Ansatz - IST
01	Steuern und ähnliche Abgaben	0,00	0,00	0,00	0,00
02	+ Zuwendungen und allgemeine Umlagen	0,00	0,00	0,00	0,00
03	+ Sonstige Transfereinzahlungen	0,00	0,00	0,00	0,00
04	+ Öffentlich-rechtliche Leistungsentgelte	22.242,30	20.000,00	40.052,00	-20.052,00
05	+ Private Leistungsentgelte	901,00	2.500,00	912,50	1.587,50
06	+ Kostenerstattungen, Kostenumlagen	0,00	0,00	0,00	0,00
07	+ Sonstige Einzahlungen	-983,35	0,00	942,46	-942,46
08	+ Zinsen und sonstige Finanzeinzahlungen	0,00	0,00	0,00	0,00
09	= Einz. aus lfd. Verwaltungstätigkeit	22.159,95	22.500,00	41.906,96	-19.406,96
10	- Personalauszahlungen	-43.413,01	-40.481,00	-68.406,49	27.925,49
11	- Versorgungsauszahlungen	0,00	0,00	0,00	0,00
12	- Ausz. für Sach- und Dienstleistungen	-153.535,32	-202.988,65	-188.634,09	-14.354,56
13	- Zinsen und sonstige Finanzauszahlungen	0,00	0,00	0,00	0,00
14	- Transferauszahlungen	0,00	0,00	0,00	0,00
15	- Sonstige Auszahlungen	-2.108,14	-3.900,00	-3.167,48	-732,52
16	= Ausz. aus lfd. Verwaltungstätigkeit	-199.056,47	-247.369,65	-260.208,06	12.838,41
17	= Saldo aus lfd. Verwaltungstätigkeit (= Zeilen 09 und 16)	-176.896,52	-224.869,65	-218.301,10	-6.568,55
18	+ Zuwendungen für Investitionsmaßnahmen	0,00	0,00	0,00	0,00
19	+ Einz. a.d. Veräußerung v. Sachanlagen	0,00	0,00	0,00	0,00
20	+ Einz. a.d. Veräußerung v. Finanzanlagen	0,00	0,00	0,00	0,00
21	+ Einz. a. Beiträgen u.ä. Entgelten	0,00	0,00	0,00	0,00
22	+ Sonstige Investitionseinzahlungen	0,00	0,00	0,00	0,00
23	= Einzahlungen aus Investitionstätigkeit	0,00	0,00	0,00	0,00
24	- Ausz. Erwerb v. Grdstücke u. Gebäuden	0,00	0,00	0,00	0,00
25	- Ausz. Baumaßnahmen	0,00	0,00	-6.602,18	6.602,18
26	- Ausz. Erwerb v. bewegl. Anlagevermögen	-492,08	-35.902,18	0,00	-35.902,18
27	- Ausz. Erwerb v. Finanzanlagen	0,00	0,00	0,00	0,00
28	- Ausz. v. aktivierbaren Zuwendungen	0,00	0,00	0,00	0,00
29	- Sonstige Investitionsauszahlungen	0,00	0,00	0,00	0,00
30	= Auszahlungen aus Investitionstätigkeit	-492,08	-35.902,18	-6.602,18	-29.300,00
31	= Saldo der Investitionstätigkeit (= Zeilen 23 und 30)	-492,08	-35.902,18	-6.602,18	-29.300,00

Jahresabschluss 2022

Teilergebnis 2022 Produkt 080304 Freibad Neuenheerse					
Stadt Bad Driburg					
Nr.	Bezeichnung	Ergebnis des Vorjahres	Fortgeschr. Ansatz des HHJ	IST-Ergebnis des HHJ	Vergleich Ansatz - IST
01	Steuern und ähnliche Abgaben	0,00	0,00	0,00	0,00
02	+ Zuwendungen und allgemeine Umlagen	1.957,02	1.389,00	1.261,80	127,20
03	+ Sonstige Transfererträge	0,00	0,00	0,00	0,00
04	+ Öffentlich-rechtliche Leistungsentgelte	4.507,01	5.000,00	8.321,50	-3.321,50
05	+ Privatrechtliche Leistungsentgelte	0,00	0,00	0,00	0,00
06	+ Kostenerstattungen und Kostenumlagen	0,00	0,00	0,00	0,00
07	+ Sonstige ordentliche Erträge	0,00	0,00	0,00	0,00
08	+ Aktivierte Eigenleistung	0,00	0,00	0,00	0,00
09	+/-Bestandsveränderungen	0,00	0,00	0,00	0,00
10	= Ordentliche Erträge	6.464,03	6.389,00	9.583,30	-3.194,30
11	- Personalaufwendungen	-12.481,77	-10.451,00	-19.063,17	8.612,17
12	- Versorgungsaufwendungen	0,00	0,00	0,00	0,00
13	- Aufw. für Sach- und Dienstleistungen	-67.710,48	-102.322,23	-75.140,50	-27.181,73
14	- Bilanzielle Abschreibung	-3.081,42	-2.513,00	-2.387,74	-125,26
15	- Transferaufwendungen	-500,00	-500,00	-500,00	0,00
16	- Sonstige ordentliche Aufwendungen	-258,31	-6.177,77	-1.930,69	-4.247,08
17	= Ordentliche Aufwendungen	-84.031,98	-121.964,00	-99.022,10	-22.941,90
18	= Ordentliches Ergebnis (=Zeile 10 und 17)	-77.567,95	-115.575,00	-89.438,80	-26.136,20
19	+ Finanzerträge	0,00	0,00	0,00	0,00
20	- Zinsen und ähnliche Aufwendungen	0,00	0,00	0,00	0,00
21	= Finanzergebnis (=Zeilen 19 und 20)	0,00	0,00	0,00	0,00
22	= Ergebnis der lfd. Verwaltungstätigkeit (=Zeilen 18 und 21)	-77.567,95	-115.575,00	-89.438,80	-26.136,20
23	+ außerordentliche Erträge	0,00	0,00	0,00	0,00
24	- außerordentliche Aufwendungen	0,00	0,00	0,00	0,00
25	= Außerordentliches Ergebnis (=Zeilen 23 und 24)	0,00	0,00	0,00	0,00
26	= Jahresergebnis (=Zeilen 22 und 25)	-77.567,95	-115.575,00	-89.438,80	-26.136,20
27	+ Erträge aus internen Leistungsbeziehungen	0,00	0,00	0,00	0,00
28	- Aufwendungen aus internen Leistungsbeziehungen	0,00	0,00	0,00	0,00
29	= Teilergebnis (=Zeile 26, 27, 28)	-77.567,95	-115.575,00	-89.438,80	-26.136,20

Jahresabschluss 2022

Teilfinanzrechnung Produkt 080304 Freibad Neuenheerse					
Stadt Bad Driburg					
Nr.	Bezeichnung	Ergebnis des Vorjahres	Fortgeschr. Ansatz des HHJ	IST-Ergebnis des HHJ	Vergleich Ansatz - IST
01	Steuern und ähnliche Abgaben	0,00	0,00	0,00	0,00
02	+ Zuwendungen und allgemeine Umlagen	0,00	0,00	0,00	0,00
03	+ Sonstige Transfereinzahlungen	0,00	0,00	0,00	0,00
04	+ Öffentlich-rechtliche Leistungsentgelte	4.822,50	5.000,00	8.904,00	-3.904,00
05	+ Private Leistungsentgelte	0,00	0,00	0,00	0,00
06	+ Kostenerstattungen, Kostenumlagen	0,00	0,00	0,00	0,00
07	+ Sonstige Einzahlungen	-268,19	0,00	257,03	-257,03
08	+ Zinsen und sonstige Finanzeinzahlungen	0,00	0,00	0,00	0,00
09	= Einz. aus lfd. Verwaltungstätigkeit	4.554,31	5.000,00	9.161,03	-4.161,03
10	- Personalauszahlungen	-12.481,77	-10.451,00	-19.063,17	8.612,17
11	- Versorgungsauszahlungen	0,00	0,00	0,00	0,00
12	- Ausz. für Sach- und Dienstleistungen	-83.396,06	-102.322,23	-86.605,86	-15.716,37
13	- Zinsen und sonstige Finanzauszahlungen	0,00	0,00	0,00	0,00
14	- Transferauszahlungen	-500,00	-500,00	-500,00	0,00
15	- Sonstige Auszahlungen	-294,19	-6.177,77	-2.242,59	-3.935,18
16	= Ausz. aus lfd. Verwaltungstätigkeit	-96.672,02	-119.451,00	-108.411,62	-11.039,38
17	= Saldo aus lfd. Verwaltungstätigkeit (= Zeilen 09 und 16)	-92.117,71	-114.451,00	-99.250,59	-15.200,41
18	+ Zuwendungen für Investitionsmaßnahmen	0,00	0,00	0,00	0,00
19	+ Einz. a.d. Veräußerung v. Sachanlagen	0,00	0,00	0,00	0,00
20	+ Einz. a.d. Veräußerung v. Finanzanlagen	0,00	0,00	0,00	0,00
21	+ Einz. a. Beiträgen u.ä. Entgelten	0,00	0,00	0,00	0,00
22	+ Sonstige Investitionseinzahlungen	0,00	0,00	0,00	0,00
23	= Einzahlungen aus Investitionstätigkeit	0,00	0,00	0,00	0,00
24	- Ausz. Erwerb v. Grdstücke u. Gebäuden	0,00	0,00	0,00	0,00
25	- Ausz. Baumaßnahmen	0,00	0,00	0,00	0,00
26	- Ausz. Erwerb v. bewegl. Anlagevermögen	0,00	-5.000,00	0,00	-5.000,00
27	- Ausz. Erwerb v. Finanzanlagen	0,00	0,00	0,00	0,00
28	- Ausz. v. aktivierbaren Zuwendungen	0,00	0,00	0,00	0,00
29	- Sonstige Investitionsauszahlungen	0,00	0,00	0,00	0,00
30	= Auszahlungen aus Investitionstätigkeit	0,00	-5.000,00	0,00	-5.000,00
31	= Saldo der Investitionstätigkeit (= Zeilen 23 und 30)	0,00	-5.000,00	0,00	-5.000,00

Jahresabschluss 2022

Teilergebnis 2022 Produktbereich 09 Räumliche Planung und Entwicklung					
Stadt Bad Driburg					
Nr.	Bezeichnung	Ergebnis des Vorjahres	Fortgeschr. Ansatz des HHJ	IST-Ergebnis des HHJ	Vergleich Ansatz - IST
01	Steuern und ähnliche Abgaben	0,00	0,00	0,00	0,00
02	+ Zuwendungen und allgemeine Umlagen	363.848,06	487.244,00	470.195,14	17.048,86
03	+ Sonstige Transfererträge	0,00	0,00	0,00	0,00
04	+ Öffentlich-rechtliche Leistungsentgelte	0,00	0,00	0,00	0,00
05	+ Privatrechtliche Leistungsentgelte	0,00	0,00	7.239,32	-7.239,32
06	+ Kostenerstattungen und Kostenumlagen	0,00	3.000,00	0,00	3.000,00
07	+ Sonstige ordentliche Erträge	0,00	0,00	0,00	0,00
08	+ Aktivierte Eigenleistung	0,00	0,00	0,00	0,00
09	+/-Bestandsveränderungen	0,00	0,00	0,00	0,00
10	= Ordentliche Erträge	363.848,06	490.244,00	477.434,46	12.809,54
11	- Personalaufwendungen	-238.115,48	-268.926,00	-246.499,09	-22.426,91
12	- Versorgungsaufwendungen	-38.356,24	-35.955,00	-36.786,88	831,88
13	- Aufw. für Sach- und Dienstleistungen	-109.982,66	-745.806,00	-110.696,84	-635.109,16
14	- Bilanzielle Abschreibung	-217,82	-218,00	-217,82	-0,18
15	- Transferaufwendungen	-12.414,92	-322.000,00	-34.046,21	-287.953,79
16	- Sonstige ordentliche Aufwendungen	-125,50	0,00	-566,56	566,56
17	= Ordentliche Aufwendungen	-399.212,62	-1.372.905,00	-428.813,40	-944.091,60
18	= Ordentliches Ergebnis (=Zeile 10 und 17)	-35.364,56	-882.661,00	48.621,06	-931.282,06
19	+ Finanzerträge	0,00	0,00	0,00	0,00
20	- Zinsen und ähnliche Aufwendungen	0,00	0,00	0,00	0,00
21	= Finanzergebnis (=Zeilen 19 und 20)	0,00	0,00	0,00	0,00
22	= Ergebnis der lfd. Verwaltungstätigkeit (=Zeilen 18 und 21)	-35.364,56	-882.661,00	48.621,06	-931.282,06
23	+ außerordentliche Erträge	0,00	0,00	0,00	0,00
24	- außerordentliche Aufwendungen	0,00	0,00	0,00	0,00
25	= Außerordentliches Ergebnis (=Zeilen 23 und 24)	0,00	0,00	0,00	0,00
26	= Jahresergebnis (=Zeilen 22 und 25)	-35.364,56	-882.661,00	48.621,06	-931.282,06
27	+ Erträge aus internen Leistungsbeziehungen	0,00	0,00	0,00	0,00
28	- Aufwendungen aus internen Leistungsbeziehungen	0,00	0,00	0,00	0,00
29	= Teilergebnis (=Zeile 26, 27, 28)	-35.364,56	-882.661,00	48.621,06	-931.282,06

Jahresabschluss 2022

Teilfinanzrechnung Produktbereich 09 Räumliche Planung und Entwicklung					
Stadt Bad Driburg					
Nr.	Bezeichnung	Ergebnis des Vorjahres	Fortgeschr. Ansatz des HHJ	IST-Ergebnis des HHJ	Vergleich Ansatz - IST
01	Steuern und ähnliche Abgaben	0,00	0,00	0,00	0,00
02	+ Zuwendungen und allgemeine Umlagen	363.630,23	487.026,00	469.977,32	17.048,68
03	+ Sonstige Transfereinzahlungen	0,00	0,00	0,00	0,00
04	+ Öffentlich-rechtliche Leistungsentgelte	0,00	0,00	0,00	0,00
05	+ Private Leistungsentgelte	0,00	0,00	7.456,53	-7.456,53
06	+ Kostenerstattungen, Kostenumlagen	0,00	3.000,00	0,00	3.000,00
07	+ Sonstige Einzahlungen	0,00	0,00	0,00	0,00
08	+ Zinsen und sonstige Finanzeinzahlungen	0,00	0,00	0,00	0,00
09	= Einz. aus lfd. Verwaltungstätigkeit	363.630,23	490.026,00	477.433,85	12.592,15
10	- Personalauszahlungen	-238.312,28	-268.926,00	-246.482,96	-22.443,04
11	- Versorgungsauszahlungen	-32.566,01	-35.955,00	-45.902,32	9.947,32
12	- Ausz. für Sach- und Dienstleistungen	-98.303,85	-745.806,00	-109.705,59	-636.100,41
13	- Zinsen und sonstige Finanzauszahlungen	0,00	0,00	0,00	0,00
14	- Transferauszahlungen	-12.414,92	-322.000,00	-34.046,21	-287.953,79
15	- Sonstige Auszahlungen	-125,50	0,00	-126,55	126,55
16	= Ausz. aus lfd. Verwaltungstätigkeit	-381.722,56	-1.372.687,00	-436.263,63	-936.423,37
17	= Saldo aus lfd. Verwaltungstätigkeit (= Zeilen 09 und 16)	-18.092,33	-882.661,00	41.170,22	-923.831,22
18	+ Zuwendungen für Investitionsmaßnahmen	0,00	0,00	0,00	0,00
19	+ Einz. a.d. Veräußerung v. Sachanlagen	0,00	0,00	0,00	0,00
20	+ Einz. a.d. Veräußerung v. Finanzanlagen	0,00	0,00	0,00	0,00
21	+ Einz. a. Beiträgen u.ä. Entgelten	0,00	0,00	0,00	0,00
22	+ Sonstige Investitionseinzahlungen	0,00	0,00	0,00	0,00
23	= Einzahlungen aus Investitionstätigkeit	0,00	0,00	0,00	0,00
24	- Ausz. Erwerb v. Grdstücke u. Gebäuden	0,00	0,00	0,00	0,00
25	- Ausz. Baumaßnahmen	0,00	0,00	0,00	0,00
26	- Ausz. Erwerb v. bewegl. Anlagevermögen	0,00	0,00	0,00	0,00
27	- Ausz. Erwerb v. Finanzanlagen	0,00	0,00	0,00	0,00
28	- Ausz. v. aktivierbaren Zuwendungen	0,00	0,00	0,00	0,00
29	- Sonstige Investitionsauszahlungen	0,00	0,00	0,00	0,00
30	= Auszahlungen aus Investitionstätigkeit	0,00	0,00	0,00	0,00
31	= Saldo der Investitionstätigkeit (= Zeilen 23 und 30)	0,00	0,00	0,00	0,00

Jahresabschluss 2022

Teilergebnis 2022 Produkt 090101 Bebauungspläne und Flächennutzungspläne					
Stadt Bad Driburg					
Nr.	Bezeichnung	Ergebnis des Vorjahres	Fortgeschr. Ansatz des HHJ	IST-Ergebnis des HHJ	Vergleich Ansatz - IST
01	Steuern und ähnliche Abgaben	0,00	0,00	0,00	0,00
02	+ Zuwendungen und allgemeine Umlagen	59.309,92	0,00	0,00	0,00
03	+ Sonstige Transfererträge	0,00	0,00	0,00	0,00
04	+ Öffentlich-rechtliche Leistungsentgelte	0,00	0,00	0,00	0,00
05	+ Privatrechtliche Leistungsentgelte	0,00	0,00	0,00	0,00
06	+ Kostenerstattungen und Kostenumlagen	0,00	3.000,00	0,00	3.000,00
07	+ Sonstige ordentliche Erträge	0,00	0,00	0,00	0,00
08	+ Aktivierte Eigenleistung	0,00	0,00	0,00	0,00
09	+/-Bestandsveränderungen	0,00	0,00	0,00	0,00
10	= Ordentliche Erträge	59.309,92	3.000,00	0,00	3.000,00
11	- Personalaufwendungen	-77.157,62	-81.639,00	-70.838,75	-10.800,25
12	- Versorgungsaufwendungen	-28.767,18	-30.562,00	-28.200,38	-2.361,62
13	- Aufw. für Sach- und Dienstleistungen	-78.850,28	-340.000,00	-54.851,11	-285.148,89
14	- Bilanzielle Abschreibung	0,00	0,00	0,00	0,00
15	- Transferaufwendungen	0,00	0,00	0,00	0,00
16	- Sonstige ordentliche Aufwendungen	0,00	0,00	-200,00	200,00
17	= Ordentliche Aufwendungen	-184.775,08	-452.201,00	-154.090,24	-298.110,76
18	= Ordentliches Ergebnis (=Zeile 10 und 17)	-125.465,16	-449.201,00	-154.090,24	-295.110,76
19	+ Finanzerträge	0,00	0,00	0,00	0,00
20	- Zinsen und ähnliche Aufwendungen	0,00	0,00	0,00	0,00
21	= Finanzergebnis (=Zeilen 19 und 20)	0,00	0,00	0,00	0,00
22	= Ergebnis der lfd. Verwaltungstätigkeit (=Zeilen 18 und 21)	-125.465,16	-449.201,00	-154.090,24	-295.110,76
23	+ außerordentliche Erträge	0,00	0,00	0,00	0,00
24	- außerordentliche Aufwendungen	0,00	0,00	0,00	0,00
25	= Außerordentliches Ergebnis (=Zeilen 23 und 24)	0,00	0,00	0,00	0,00
26	= Jahresergebnis (=Zeilen 22 und 25)	-125.465,16	-449.201,00	-154.090,24	-295.110,76
27	+ Erträge aus internen Leistungsbeziehungen	0,00	0,00	0,00	0,00
28	- Aufwendungen aus internen Leistungsbeziehungen	0,00	0,00	0,00	0,00
29	= Teilergebnis (=Zeile 26, 27, 28)	-125.465,16	-449.201,00	-154.090,24	-295.110,76

Jahresabschluss 2022

Teilfinanzrechnung Produkt 090101 Bebauungspläne und Flächennutzungspläne					
Stadt Bad Driburg					
Nr.	Bezeichnung	Ergebnis des Vorjahres	Fortgeschr. Ansatz des HHJ	IST-Ergebnis des HHJ	Vergleich Ansatz - IST
01	Steuern und ähnliche Abgaben	0,00	0,00	0,00	0,00
02	+ Zuwendungen und allgemeine Umlagen	59.309,92	0,00	0,00	0,00
03	+ Sonstige Transfereinzahlungen	0,00	0,00	0,00	0,00
04	+ Öffentlich-rechtliche Leistungsentgelte	0,00	0,00	0,00	0,00
05	+ Private Leistungsentgelte	0,00	0,00	0,00	0,00
06	+ Kostenerstattungen, Kostenumlagen	0,00	3.000,00	0,00	3.000,00
07	+ Sonstige Einzahlungen	0,00	0,00	0,00	0,00
08	+ Zinsen und sonstige Finanzeinzahlungen	0,00	0,00	0,00	0,00
09	= Einz. aus lfd. Verwaltungstätigkeit	59.309,92	3.000,00	0,00	3.000,00
10	- Personalauszahlungen	-77.324,90	-81.639,00	-70.825,04	-10.813,96
11	- Versorgungsauszahlungen	-24.396,76	-30.562,00	-35.001,33	4.439,33
12	- Ausz. für Sach- und Dienstleistungen	-71.074,67	-340.000,00	-60.415,53	-279.584,47
13	- Zinsen und sonstige Finanzauszahlungen	0,00	0,00	0,00	0,00
14	- Transferauszahlungen	0,00	0,00	0,00	0,00
15	- Sonstige Auszahlungen	0,00	0,00	0,00	0,00
16	= Ausz. aus lfd. Verwaltungstätigkeit	-172.796,33	-452.201,00	-166.241,90	-285.959,10
17	= Saldo aus lfd. Verwaltungstätigkeit (= Zeilen 09 und 16)	-113.486,41	-449.201,00	-166.241,90	-282.959,10
18	+ Zuwendungen für Investitionsmaßnahmen	0,00	0,00	0,00	0,00
19	+ Einz. a.d. Veräußerung v. Sachanlagen	0,00	0,00	0,00	0,00
20	+ Einz. a.d. Veräußerung v. Finanzanlagen	0,00	0,00	0,00	0,00
21	+ Einz. a. Beiträgen u.ä. Entgelten	0,00	0,00	0,00	0,00
22	+ Sonstige Investitionseinzahlungen	0,00	0,00	0,00	0,00
23	= Einzahlungen aus Investitionstätigkeit	0,00	0,00	0,00	0,00
24	- Ausz. Erwerb v. Grdstücke u. Gebäuden	0,00	0,00	0,00	0,00
25	- Ausz. Baumaßnahmen	0,00	0,00	0,00	0,00
26	- Ausz. Erwerb v. bewegl. Anlagevermögen	0,00	0,00	0,00	0,00
27	- Ausz. Erwerb v. Finanzanlagen	0,00	0,00	0,00	0,00
28	- Ausz. v. aktivierbaren Zuwendungen	0,00	0,00	0,00	0,00
29	- Sonstige Investitionsauszahlungen	0,00	0,00	0,00	0,00
30	= Auszahlungen aus Investitionstätigkeit	0,00	0,00	0,00	0,00
31	= Saldo der Investitionstätigkeit (= Zeilen 23 und 30)	0,00	0,00	0,00	0,00

Jahresabschluss 2022

Teilergebnis 2022 Produkt 090102 Städtebauliche Erneuerung und Entwicklung					
Stadt Bad Driburg					
Nr.	Bezeichnung	Ergebnis des Vorjahres	Fortgeschr. Ansatz des HHJ	IST-Ergebnis des HHJ	Vergleich Ansatz - IST
01	Steuern und ähnliche Abgaben	0,00	0,00	0,00	0,00
02	+ Zuwendungen und allgemeine Umlagen	304.538,14	487.244,00	470.195,14	17.048,86
03	+ Sonstige Transfererträge	0,00	0,00	0,00	0,00
04	+ Öffentlich-rechtliche Leistungsentgelte	0,00	0,00	0,00	0,00
05	+ Privatrechtliche Leistungsentgelte	0,00	0,00	7.239,32	-7.239,32
06	+ Kostenerstattungen und Kostenumlagen	0,00	0,00	0,00	0,00
07	+ Sonstige ordentliche Erträge	0,00	0,00	0,00	0,00
08	+ Aktivierte Eigenleistung	0,00	0,00	0,00	0,00
09	+/-Bestandsveränderungen	0,00	0,00	0,00	0,00
10	= Ordentliche Erträge	304.538,14	487.244,00	477.434,46	9.809,54
11	- Personalaufwendungen	-160.957,86	-187.287,00	-175.660,34	-11.626,66
12	- Versorgungsaufwendungen	-9.589,06	-5.393,00	-8.586,50	3.193,50
13	- Aufw. für Sach- und Dienstleistungen	-31.132,38	-405.806,00	-55.845,73	-349.960,27
14	- Bilanzielle Abschreibung	-217,82	-218,00	-217,82	-0,18
15	- Transferaufwendungen	-12.414,92	-322.000,00	-34.046,21	-287.953,79
16	- Sonstige ordentliche Aufwendungen	-125,50	0,00	-366,56	366,56
17	= Ordentliche Aufwendungen	-214.437,54	-920.704,00	-274.723,16	-645.980,84
18	= Ordentliches Ergebnis (=Zeile 10 und 17)	90.100,60	-433.460,00	202.711,30	-636.171,30
19	+ Finanzerträge	0,00	0,00	0,00	0,00
20	- Zinsen und ähnliche Aufwendungen	0,00	0,00	0,00	0,00
21	= Finanzergebnis (=Zeilen 19 und 20)	0,00	0,00	0,00	0,00
22	= Ergebnis der lfd. Verwaltungstätigkeit (=Zeilen 18 und 21)	90.100,60	-433.460,00	202.711,30	-636.171,30
23	+ außerordentliche Erträge	0,00	0,00	0,00	0,00
24	- außerordentliche Aufwendungen	0,00	0,00	0,00	0,00
25	= Außerordentliches Ergebnis (=Zeilen 23 und 24)	0,00	0,00	0,00	0,00
26	= Jahresergebnis (=Zeilen 22 und 25)	90.100,60	-433.460,00	202.711,30	-636.171,30
27	+ Erträge aus internen Leistungsbeziehungen	0,00	0,00	0,00	0,00
28	- Aufwendungen aus internen Leistungsbeziehungen	0,00	0,00	0,00	0,00
29	= Teilergebnis (=Zeile 26, 27, 28)	90.100,60	-433.460,00	202.711,30	-636.171,30

Jahresabschluss 2022

Teilfinanzrechnung Produkt 090102 Städtebauliche Erneuerung und Entwicklung					
Stadt Bad Driburg					
Nr.	Bezeichnung	Ergebnis des Vorjahres	Fortgeschr. Ansatz des HHJ	IST-Ergebnis des HHJ	Vergleich Ansatz - IST
01	Steuern und ähnliche Abgaben	0,00	0,00	0,00	0,00
02	+ Zuwendungen und allgemeine Umlagen	304.320,31	487.026,00	469.977,32	17.048,68
03	+ Sonstige Transfereinzahlungen	0,00	0,00	0,00	0,00
04	+ Öffentlich-rechtliche Leistungsentgelte	0,00	0,00	0,00	0,00
05	+ Private Leistungsentgelte	0,00	0,00	7.456,53	-7.456,53
06	+ Kostenerstattungen, Kostenumlagen	0,00	0,00	0,00	0,00
07	+ Sonstige Einzahlungen	0,00	0,00	0,00	0,00
08	+ Zinsen und sonstige Finanzeinzahlungen	0,00	0,00	0,00	0,00
09	= Einz. aus lfd. Verwaltungstätigkeit	304.320,31	487.026,00	477.433,85	9.592,15
10	- Personalauszahlungen	-160.987,38	-187.287,00	-175.657,92	-11.629,08
11	- Versorgungsauszahlungen	-8.169,25	-5.393,00	-10.900,99	5.507,99
12	- Ausz. für Sach- und Dienstleistungen	-27.229,18	-405.806,00	-49.290,06	-356.515,94
13	- Zinsen und sonstige Finanzauszahlungen	0,00	0,00	0,00	0,00
14	- Transferauszahlungen	-12.414,92	-322.000,00	-34.046,21	-287.953,79
15	- Sonstige Auszahlungen	-125,50	0,00	-126,55	126,55
16	= Ausz. aus lfd. Verwaltungstätigkeit	-208.926,23	-920.486,00	-270.021,73	-650.464,27
17	= Saldo aus lfd. Verwaltungstätigkeit (= Zeilen 09 und 16)	95.394,08	-433.460,00	207.412,12	-640.872,12
18	+ Zuwendungen für Investitionsmaßnahmen	0,00	0,00	0,00	0,00
19	+ Einz. a.d. Veräußerung v. Sachanlagen	0,00	0,00	0,00	0,00
20	+ Einz. a.d. Veräußerung v. Finanzanlagen	0,00	0,00	0,00	0,00
21	+ Einz. a. Beiträgen u.ä. Entgelten	0,00	0,00	0,00	0,00
22	+ Sonstige Investitionseinzahlungen	0,00	0,00	0,00	0,00
23	= Einzahlungen aus Investitionstätigkeit	0,00	0,00	0,00	0,00
24	- Ausz. Erwerb v. Grdstücke u. Gebäuden	0,00	0,00	0,00	0,00
25	- Ausz. Baumaßnahmen	0,00	0,00	0,00	0,00
26	- Ausz. Erwerb v. bewegl. Anlagevermögen	0,00	0,00	0,00	0,00
27	- Ausz. Erwerb v. Finanzanlagen	0,00	0,00	0,00	0,00
28	- Ausz. v. aktivierbaren Zuwendungen	0,00	0,00	0,00	0,00
29	- Sonstige Investitionsauszahlungen	0,00	0,00	0,00	0,00
30	= Auszahlungen aus Investitionstätigkeit	0,00	0,00	0,00	0,00
31	= Saldo der Investitionstätigkeit (= Zeilen 23 und 30)	0,00	0,00	0,00	0,00

Jahresabschluss 2022

Teilergebnis 2022 Produktbereich 10 Bauen und Wohnen					
Stadt Bad Driburg					
Nr.	Bezeichnung	Ergebnis des Vorjahres	Fortgeschr. Ansatz des HHJ	IST-Ergebnis des HHJ	Vergleich Ansatz - IST
01	Steuern und ähnliche Abgaben	0,00	0,00	0,00	0,00
02	+ Zuwendungen und allgemeine Umlagen	2.500,00	0,00	2.500,00	-2.500,00
03	+ Sonstige Transfererträge	0,00	0,00	0,00	0,00
04	+ Öffentlich-rechtliche Leistungsentgelte	5.033,00	2.000,00	5.169,60	-3.169,60
05	+ Privatrechtliche Leistungsentgelte	0,00	0,00	18.400,00	-18.400,00
06	+ Kostenerstattungen und Kostenumlagen	0,00	0,00	0,00	0,00
07	+ Sonstige ordentliche Erträge	0,00	0,00	18,00	-18,00
08	+ Aktivierte Eigenleistung	0,00	0,00	0,00	0,00
09	+/-Bestandsveränderungen	0,00	0,00	0,00	0,00
10	= Ordentliche Erträge	7.533,00	2.000,00	26.087,60	-24.087,60
11	- Personalaufwendungen	-72.881,04	-75.933,00	-72.762,03	-3.170,97
12	- Versorgungsaufwendungen	0,00	0,00	0,00	0,00
13	- Aufw. für Sach- und Dienstleistungen	96,39	-900,00	-366,45	-533,55
14	- Bilanzielle Abschreibung	0,00	0,00	0,00	0,00
15	- Transferaufwendungen	0,00	-2.500,00	-400,00	-2.100,00
16	- Sonstige ordentliche Aufwendungen	0,00	0,00	-18,00	18,00
17	= Ordentliche Aufwendungen	-72.784,65	-79.333,00	-73.546,48	-5.786,52
18	= Ordentliches Ergebnis (=Zeile 10 und 17)	-65.251,65	-77.333,00	-47.458,88	-29.874,12
19	+ Finanzerträge	0,00	0,00	0,00	0,00
20	- Zinsen und ähnliche Aufwendungen	0,00	0,00	0,00	0,00
21	= Finanzergebnis (=Zeilen 19 und 20)	0,00	0,00	0,00	0,00
22	= Ergebnis der lfd. Verwaltungstätigkeit (=Zeilen 18 und 21)	-65.251,65	-77.333,00	-47.458,88	-29.874,12
23	+ außerordentliche Erträge	0,00	0,00	0,00	0,00
24	- außerordentliche Aufwendungen	0,00	0,00	0,00	0,00
25	= Außerordentliches Ergebnis (=Zeilen 23 und 24)	0,00	0,00	0,00	0,00
26	= Jahresergebnis (=Zeilen 22 und 25)	-65.251,65	-77.333,00	-47.458,88	-29.874,12
27	+ Erträge aus internen Leistungsbeziehungen	0,00	0,00	0,00	0,00
28	- Aufwendungen aus internen Leistungsbeziehungen	0,00	0,00	0,00	0,00
29	= Teilergebnis (=Zeile 26, 27, 28)	-65.251,65	-77.333,00	-47.458,88	-29.874,12

Jahresabschluss 2022

Teilfinanzrechnung Produktbereich 10 Bauen und Wohnen					
Stadt Bad Driburg					
Nr.	Bezeichnung	Ergebnis des Vorjahres	Fortgeschr. Ansatz des HHJ	IST-Ergebnis des HHJ	Vergleich Ansatz - IST
01	Steuern und ähnliche Abgaben	0,00	0,00	0,00	0,00
02	+ Zuwendungen und allgemeine Umlagen	2.500,00	0,00	2.500,00	-2.500,00
03	+ Sonstige Transfereinzahlungen	0,00	0,00	0,00	0,00
04	+ Öffentlich-rechtliche Leistungsentgelte	4.951,00	2.000,00	5.272,60	-3.272,60
05	+ Private Leistungsentgelte	0,00	0,00	6.400,00	-6.400,00
06	+ Kostenerstattungen, Kostenumlagen	0,00	0,00	0,00	0,00
07	+ Sonstige Einzahlungen	0,00	0,00	0,00	0,00
08	+ Zinsen und sonstige Finanzeinzahlungen	0,00	0,00	0,00	0,00
09	= Einz. aus lfd. Verwaltungstätigkeit	7.451,00	2.000,00	14.172,60	-12.172,60
10	- Personalauszahlungen	-72.881,04	-75.933,00	-72.762,03	-3.170,97
11	- Versorgungsauszahlungen	0,00	0,00	0,00	0,00
12	- Ausz. für Sach- und Dienstleistungen	-427,62	-900,00	-173,61	-726,39
13	- Zinsen und sonstige Finanzauszahlungen	0,00	0,00	0,00	0,00
14	- Transferauszahlungen	0,00	-2.500,00	-400,00	-2.100,00
15	- Sonstige Auszahlungen	0,00	0,00	0,00	0,00
16	= Ausz. aus lfd. Verwaltungstätigkeit	-73.308,66	-79.333,00	-73.335,64	-5.997,36
17	= Saldo aus lfd. Verwaltungstätigkeit (= Zeilen 09 und 16)	-65.857,66	-77.333,00	-59.163,04	-18.169,96
18	+ Zuwendungen für Investitionsmaßnahmen	0,00	0,00	0,00	0,00
19	+ Einz. a.d. Veräußerung v. Sachanlagen	0,00	0,00	0,00	0,00
20	+ Einz. a.d. Veräußerung v. Finanzanlagen	0,00	0,00	0,00	0,00
21	+ Einz. a. Beiträgen u.ä. Entgelten	0,00	0,00	0,00	0,00
22	+ Sonstige Investitionseinzahlungen	0,00	0,00	0,00	0,00
23	= Einzahlungen aus Investitionstätigkeit	0,00	0,00	0,00	0,00
24	- Ausz. Erwerb v. Grdstücke u. Gebäuden	0,00	0,00	0,00	0,00
25	- Ausz. Baumaßnahmen	0,00	0,00	0,00	0,00
26	- Ausz. Erwerb v. bewegl. Anlagevermögen	0,00	0,00	0,00	0,00
27	- Ausz. Erwerb v. Finanzanlagen	0,00	0,00	0,00	0,00
28	- Ausz. v. aktivierbaren Zuwendungen	0,00	0,00	0,00	0,00
29	- Sonstige Investitionsauszahlungen	0,00	0,00	0,00	0,00
30	= Auszahlungen aus Investitionstätigkeit	0,00	0,00	0,00	0,00
31	= Saldo der Investitionstätigkeit (= Zeilen 23 und 30)	0,00	0,00	0,00	0,00

Jahresabschluss 2022

Teilergebnis 2022 Produkt 100101 Grundstücksneuordnung u. grundstücksbezogene Ordnungsmaßnahmen/Informationen

Stadt Bad Driburg

Nr.	Bezeichnung	Ergebnis des Vorjahres	Fortgeschr. Ansatz des HHJ	IST-Ergebnis des HHJ	Vergleich Ansatz - IST
01	Steuern und ähnliche Abgaben	0,00	0,00	0,00	0,00
02	+ Zuwendungen und allgemeine Umlagen	0,00	0,00	0,00	0,00
03	+ Sonstige Transfererträge	0,00	0,00	0,00	0,00
04	+ Öffentlich-rechtliche Leistungsentgelte	0,00	0,00	0,00	0,00
05	+ Privatrechtliche Leistungsentgelte	0,00	0,00	0,00	0,00
06	+ Kostenerstattungen und Kostenumlagen	0,00	0,00	0,00	0,00
07	+ Sonstige ordentliche Erträge	0,00	0,00	0,00	0,00
08	+ Aktivierte Eigenleistung	0,00	0,00	0,00	0,00
09	+/-Bestandsveränderungen	0,00	0,00	0,00	0,00
10	= Ordentliche Erträge	0,00	0,00	0,00	0,00
11	- Personalaufwendungen	0,00	0,00	0,00	0,00
12	- Versorgungsaufwendungen	0,00	0,00	0,00	0,00
13	- Aufw. für Sach- und Dienstleistungen	0,00	0,00	0,00	0,00
14	- Bilanzielle Abschreibung	0,00	0,00	0,00	0,00
15	- Transferaufwendungen	0,00	0,00	0,00	0,00
16	- Sonstige ordentliche Aufwendungen	0,00	0,00	0,00	0,00
17	= Ordentliche Aufwendungen	0,00	0,00	0,00	0,00
18	= Ordentliches Ergebnis (=Zeile 10 und 17)	0,00	0,00	0,00	0,00
19	+ Finanzerträge	0,00	0,00	0,00	0,00
20	- Zinsen und ähnliche Aufwendungen	0,00	0,00	0,00	0,00
21	= Finanzergebnis (=Zeilen 19 und 20)	0,00	0,00	0,00	0,00
22	= Ergebnis der lfd. Verwaltungstätigkeit (=Zeilen 18 und 21)	0,00	0,00	0,00	0,00
23	+ außerordentliche Erträge	0,00	0,00	0,00	0,00
24	- außerordentliche Aufwendungen	0,00	0,00	0,00	0,00
25	= Außerordentliches Ergebnis (=Zeilen 23 und 24)	0,00	0,00	0,00	0,00
26	= Jahresergebnis (=Zeilen 22 und 25)	0,00	0,00	0,00	0,00
27	+ Erträge aus internen Leistungsbeziehungen	0,00	0,00	0,00	0,00
28	- Aufwendungen aus internen Leistungsbeziehungen	0,00	0,00	0,00	0,00
29	= Teilergebnis (=Zeile 26, 27, 28)	0,00	0,00	0,00	0,00

Jahresabschluss 2022

Teilfinanzrechnung Produkt 100101 Grundstücksneuordnung u. grundstücksbezogene Ordnungsmaßnahmen/Informationen					
Stadt Bad Driburg					
Nr.	Bezeichnung	Ergebnis des Vorjahres	Fortgeschr. Ansatz des HHJ	IST-Ergebnis des HHJ	Vergleich Ansatz - IST
01	Steuern und ähnliche Abgaben	0,00	0,00	0,00	0,00
02	+ Zuwendungen und allgemeine Umlagen	0,00	0,00	0,00	0,00
03	+ Sonstige Transfereinzahlungen	0,00	0,00	0,00	0,00
04	+ Öffentlich-rechtliche Leistungsentgelte	0,00	0,00	0,00	0,00
05	+ Private Leistungsentgelte	0,00	0,00	0,00	0,00
06	+ Kostenerstattungen, Kostenumlagen	0,00	0,00	0,00	0,00
07	+ Sonstige Einzahlungen	0,00	0,00	0,00	0,00
08	+ Zinsen und sonstige Finanzeinzahlungen	0,00	0,00	0,00	0,00
09	= Einz. aus lfd. Verwaltungstätigkeit	0,00	0,00	0,00	0,00
10	- Personalauszahlungen	0,00	0,00	0,00	0,00
11	- Versorgungsauszahlungen	0,00	0,00	0,00	0,00
12	- Ausz. für Sach- und Dienstleistungen	0,00	0,00	0,00	0,00
13	- Zinsen und sonstige Finanzauszahlungen	0,00	0,00	0,00	0,00
14	- Transferauszahlungen	0,00	0,00	0,00	0,00
15	- Sonstige Auszahlungen	0,00	0,00	0,00	0,00
16	= Ausz. aus lfd. Verwaltungstätigkeit	0,00	0,00	0,00	0,00
17	= Saldo aus lfd. Verwaltungstätigkeit (= Zeilen 09 und 16)	0,00	0,00	0,00	0,00
18	+ Zuwendungen für Investitionsmaßnahmen	0,00	0,00	0,00	0,00
19	+ Einz. a.d. Veräußerung v. Sachanlagen	0,00	0,00	0,00	0,00
20	+ Einz. a.d. Veräußerung v. Finanzanlagen	0,00	0,00	0,00	0,00
21	+ Einz. a. Beiträgen u.ä. Entgelten	0,00	0,00	0,00	0,00
22	+ Sonstige Investitionseinzahlungen	0,00	0,00	0,00	0,00
23	= Einzahlungen aus Investitionstätigkeit	0,00	0,00	0,00	0,00
24	- Ausz. Erwerb v. Grdstücke u. Gebäuden	0,00	0,00	0,00	0,00
25	- Ausz. Baumaßnahmen	0,00	0,00	0,00	0,00
26	- Ausz. Erwerb v. bewegl. Anlagevermögen	0,00	0,00	0,00	0,00
27	- Ausz. Erwerb v. Finanzanlagen	0,00	0,00	0,00	0,00
28	- Ausz. v. aktivierbaren Zuwendungen	0,00	0,00	0,00	0,00
29	- Sonstige Investitionsauszahlungen	0,00	0,00	0,00	0,00
30	= Auszahlungen aus Investitionstätigkeit	0,00	0,00	0,00	0,00
31	= Saldo der Investitionstätigkeit (= Zeilen 23 und 30)	0,00	0,00	0,00	0,00

Jahresabschluss 2022

Teilergebnis 2022 Produkt 100201 Freistellungs- und Genehmigungsverfahren, Bauvoranfragen					
Stadt Bad Driburg					
Nr.	Bezeichnung	Ergebnis des Vorjahres	Fortgeschr. Ansatz des HHJ	IST-Ergebnis des HHJ	Vergleich Ansatz - IST
01	Steuern und ähnliche Abgaben	0,00	0,00	0,00	0,00
02	+ Zuwendungen und allgemeine Umlagen	0,00	0,00	0,00	0,00
03	+ Sonstige Transfererträge	0,00	0,00	0,00	0,00
04	+ Öffentlich-rechtliche Leistungsentgelte	5.033,00	2.000,00	5.169,60	-3.169,60
05	+ Privatrechtliche Leistungsentgelte	0,00	0,00	18.400,00	-18.400,00
06	+ Kostenerstattungen und Kostenumlagen	0,00	0,00	0,00	0,00
07	+ Sonstige ordentliche Erträge	0,00	0,00	18,00	-18,00
08	+ Aktivierte Eigenleistung	0,00	0,00	0,00	0,00
09	+/-Bestandsveränderungen	0,00	0,00	0,00	0,00
10	= Ordentliche Erträge	5.033,00	2.000,00	23.587,60	-21.587,60
11	- Personalaufwendungen	-57.866,74	-61.401,00	-57.238,70	-4.162,30
12	- Versorgungsaufwendungen	0,00	0,00	0,00	0,00
13	- Aufw. für Sach- und Dienstleistungen	96,39	-900,00	-366,45	-533,55
14	- Bilanzielle Abschreibung	0,00	0,00	0,00	0,00
15	- Transferaufwendungen	0,00	0,00	0,00	0,00
16	- Sonstige ordentliche Aufwendungen	0,00	0,00	-18,00	18,00
17	= Ordentliche Aufwendungen	-57.770,35	-62.301,00	-57.623,15	-4.677,85
18	= Ordentliches Ergebnis (=Zeile 10 und 17)	-52.737,35	-60.301,00	-34.035,55	-26.265,45
19	+ Finanzerträge	0,00	0,00	0,00	0,00
20	- Zinsen und ähnliche Aufwendungen	0,00	0,00	0,00	0,00
21	= Finanzergebnis (=Zeilen 19 und 20)	0,00	0,00	0,00	0,00
22	= Ergebnis der lfd. Verwaltungstätigkeit (=Zeilen 18 und 21)	-52.737,35	-60.301,00	-34.035,55	-26.265,45
23	+ außerordentliche Erträge	0,00	0,00	0,00	0,00
24	- außerordentliche Aufwendungen	0,00	0,00	0,00	0,00
25	= Außerordentliches Ergebnis (=Zeilen 23 und 24)	0,00	0,00	0,00	0,00
26	= Jahresergebnis (=Zeilen 22 und 25)	-52.737,35	-60.301,00	-34.035,55	-26.265,45
27	+ Erträge aus internen Leistungsbeziehungen	0,00	0,00	0,00	0,00
28	- Aufwendungen aus internen Leistungsbeziehungen	0,00	0,00	0,00	0,00
29	= Teilergebnis (=Zeile 26, 27, 28)	-52.737,35	-60.301,00	-34.035,55	-26.265,45

Jahresabschluss 2022

Teilfinanzrechnung Produkt 100201 Freistellungs- und Genehmigungsverfahren, Bauvoranfragen					
Stadt Bad Driburg					
Nr.	Bezeichnung	Ergebnis des Vorjahres	Fortgeschr. Ansatz des HHJ	IST-Ergebnis des HHJ	Vergleich Ansatz - IST
01	Steuern und ähnliche Abgaben	0,00	0,00	0,00	0,00
02	+ Zuwendungen und allgemeine Umlagen	0,00	0,00	0,00	0,00
03	+ Sonstige Transfereinzahlungen	0,00	0,00	0,00	0,00
04	+ Öffentlich-rechtliche Leistungsentgelte	4.951,00	2.000,00	5.272,60	-3.272,60
05	+ Private Leistungsentgelte	0,00	0,00	6.400,00	-6.400,00
06	+ Kostenerstattungen, Kostenumlagen	0,00	0,00	0,00	0,00
07	+ Sonstige Einzahlungen	0,00	0,00	0,00	0,00
08	+ Zinsen und sonstige Finanzeinzahlungen	0,00	0,00	0,00	0,00
09	= Einz. aus lfd. Verwaltungstätigkeit	4.951,00	2.000,00	11.672,60	-9.672,60
10	- Personalauszahlungen	-57.866,74	-61.401,00	-57.238,70	-4.162,30
11	- Versorgungsauszahlungen	0,00	0,00	0,00	0,00
12	- Ausz. für Sach- und Dienstleistungen	-427,62	-900,00	-173,61	-726,39
13	- Zinsen und sonstige Finanzauszahlungen	0,00	0,00	0,00	0,00
14	- Transferauszahlungen	0,00	0,00	0,00	0,00
15	- Sonstige Auszahlungen	0,00	0,00	0,00	0,00
16	= Ausz. aus lfd. Verwaltungstätigkeit	-58.294,36	-62.301,00	-57.412,31	-4.888,69
17	= Saldo aus lfd. Verwaltungstätigkeit (= Zeilen 09 und 16)	-53.343,36	-60.301,00	-45.739,71	-14.561,29
18	+ Zuwendungen für Investitionsmaßnahmen	0,00	0,00	0,00	0,00
19	+ Einz. a.d. Veräußerung v. Sachanlagen	0,00	0,00	0,00	0,00
20	+ Einz. a.d. Veräußerung v. Finanzanlagen	0,00	0,00	0,00	0,00
21	+ Einz. a. Beiträgen u.ä. Entgelten	0,00	0,00	0,00	0,00
22	+ Sonstige Investitionseinzahlungen	0,00	0,00	0,00	0,00
23	= Einzahlungen aus Investitionstätigkeit	0,00	0,00	0,00	0,00
24	- Ausz. Erwerb v. Grdstücke u. Gebäuden	0,00	0,00	0,00	0,00
25	- Ausz. Baumaßnahmen	0,00	0,00	0,00	0,00
26	- Ausz. Erwerb v. bewegl. Anlagevermögen	0,00	0,00	0,00	0,00
27	- Ausz. Erwerb v. Finanzanlagen	0,00	0,00	0,00	0,00
28	- Ausz. v. aktivierbaren Zuwendungen	0,00	0,00	0,00	0,00
29	- Sonstige Investitionsauszahlungen	0,00	0,00	0,00	0,00
30	= Auszahlungen aus Investitionstätigkeit	0,00	0,00	0,00	0,00
31	= Saldo der Investitionstätigkeit (= Zeilen 23 und 30)	0,00	0,00	0,00	0,00

Jahresabschluss 2022

Teilergebnis 2022 Produkt 100301 Denkmalschutz und Denkmalpflege					
Stadt Bad Driburg					
Nr.	Bezeichnung	Ergebnis des Vorjahres	Fortgeschr. Ansatz des HHJ	IST-Ergebnis des HHJ	Vergleich Ansatz - IST
01	Steuern und ähnliche Abgaben	0,00	0,00	0,00	0,00
02	+ Zuwendungen und allgemeine Umlagen	2.500,00	0,00	2.500,00	-2.500,00
03	+ Sonstige Transfererträge	0,00	0,00	0,00	0,00
04	+ Öffentlich-rechtliche Leistungsentgelte	0,00	0,00	0,00	0,00
05	+ Privatrechtliche Leistungsentgelte	0,00	0,00	0,00	0,00
06	+ Kostenerstattungen und Kostenumlagen	0,00	0,00	0,00	0,00
07	+ Sonstige ordentliche Erträge	0,00	0,00	0,00	0,00
08	+ Aktivierte Eigenleistung	0,00	0,00	0,00	0,00
09	+/-Bestandsveränderungen	0,00	0,00	0,00	0,00
10	= Ordentliche Erträge	2.500,00	0,00	2.500,00	-2.500,00
11	- Personalaufwendungen	-15.014,30	-14.532,00	-15.523,33	991,33
12	- Versorgungsaufwendungen	0,00	0,00	0,00	0,00
13	- Aufw. für Sach- und Dienstleistungen	0,00	0,00	0,00	0,00
14	- Bilanzielle Abschreibung	0,00	0,00	0,00	0,00
15	- Transferaufwendungen	0,00	-2.500,00	-400,00	-2.100,00
16	- Sonstige ordentliche Aufwendungen	0,00	0,00	0,00	0,00
17	= Ordentliche Aufwendungen	-15.014,30	-17.032,00	-15.923,33	-1.108,67
18	= Ordentliches Ergebnis (=Zeile 10 und 17)	-12.514,30	-17.032,00	-13.423,33	-3.608,67
19	+ Finanzerträge	0,00	0,00	0,00	0,00
20	- Zinsen und ähnliche Aufwendungen	0,00	0,00	0,00	0,00
21	= Finanzergebnis (=Zeilen 19 und 20)	0,00	0,00	0,00	0,00
22	= Ergebnis der lfd. Verwaltungstätigkeit (=Zeilen 18 und 21)	-12.514,30	-17.032,00	-13.423,33	-3.608,67
23	+ außerordentliche Erträge	0,00	0,00	0,00	0,00
24	- außerordentliche Aufwendungen	0,00	0,00	0,00	0,00
25	= Außerordentliches Ergebnis (=Zeilen 23 und 24)	0,00	0,00	0,00	0,00
26	= Jahresergebnis (=Zeilen 22 und 25)	-12.514,30	-17.032,00	-13.423,33	-3.608,67
27	+ Erträge aus internen Leistungsbeziehungen	0,00	0,00	0,00	0,00
28	- Aufwendungen aus internen Leistungsbeziehungen	0,00	0,00	0,00	0,00
29	= Teilergebnis (=Zeile 26, 27, 28)	-12.514,30	-17.032,00	-13.423,33	-3.608,67

Jahresabschluss 2022

Teilfinanzrechnung Produkt 100301 Denkmalschutz und Denkmalpflege					
Stadt Bad Driburg					
Nr.	Bezeichnung	Ergebnis des Vorjahres	Fortgeschr. Ansatz des HHJ	IST-Ergebnis des HHJ	Vergleich Ansatz - IST
01	Steuern und ähnliche Abgaben	0,00	0,00	0,00	0,00
02	+ Zuwendungen und allgemeine Umlagen	2.500,00	0,00	2.500,00	-2.500,00
03	+ Sonstige Transfereinzahlungen	0,00	0,00	0,00	0,00
04	+ Öffentlich-rechtliche Leistungsentgelte	0,00	0,00	0,00	0,00
05	+ Private Leistungsentgelte	0,00	0,00	0,00	0,00
06	+ Kostenerstattungen, Kostenumlagen	0,00	0,00	0,00	0,00
07	+ Sonstige Einzahlungen	0,00	0,00	0,00	0,00
08	+ Zinsen und sonstige Finanzeinzahlungen	0,00	0,00	0,00	0,00
09	= Einz. aus lfd. Verwaltungstätigkeit	2.500,00	0,00	2.500,00	-2.500,00
10	- Personalauszahlungen	-15.014,30	-14.532,00	-15.523,33	991,33
11	- Versorgungsauszahlungen	0,00	0,00	0,00	0,00
12	- Ausz. für Sach- und Dienstleistungen	0,00	0,00	0,00	0,00
13	- Zinsen und sonstige Finanzauszahlungen	0,00	0,00	0,00	0,00
14	- Transferauszahlungen	0,00	-2.500,00	-400,00	-2.100,00
15	- Sonstige Auszahlungen	0,00	0,00	0,00	0,00
16	= Ausz. aus lfd. Verwaltungstätigkeit	-15.014,30	-17.032,00	-15.923,33	-1.108,67
17	= Saldo aus lfd. Verwaltungstätigkeit (= Zeilen 09 und 16)	-12.514,30	-17.032,00	-13.423,33	-3.608,67
18	+ Zuwendungen für Investitionsmaßnahmen	0,00	0,00	0,00	0,00
19	+ Einz. a.d. Veräußerung v. Sachanlagen	0,00	0,00	0,00	0,00
20	+ Einz. a.d. Veräußerung v. Finanzanlagen	0,00	0,00	0,00	0,00
21	+ Einz. a. Beiträgen u.ä. Entgelten	0,00	0,00	0,00	0,00
22	+ Sonstige Investitionseinzahlungen	0,00	0,00	0,00	0,00
23	= Einzahlungen aus Investitionstätigkeit	0,00	0,00	0,00	0,00
24	- Ausz. Erwerb v. Grdstücke u. Gebäuden	0,00	0,00	0,00	0,00
25	- Ausz. Baumaßnahmen	0,00	0,00	0,00	0,00
26	- Ausz. Erwerb v. bewegl. Anlagevermögen	0,00	0,00	0,00	0,00
27	- Ausz. Erwerb v. Finanzanlagen	0,00	0,00	0,00	0,00
28	- Ausz. v. aktivierbaren Zuwendungen	0,00	0,00	0,00	0,00
29	- Sonstige Investitionsauszahlungen	0,00	0,00	0,00	0,00
30	= Auszahlungen aus Investitionstätigkeit	0,00	0,00	0,00	0,00
31	= Saldo der Investitionstätigkeit (= Zeilen 23 und 30)	0,00	0,00	0,00	0,00

Jahresabschluss 2022

Teilergebnis 2022 Produktbereich 11 Versorgung					
Stadt Bad Driburg					
Nr.	Bezeichnung	Ergebnis des Vorjahres	Fortgeschr. Ansatz des HHJ	IST-Ergebnis des HHJ	Vergleich Ansatz - IST
01	Steuern und ähnliche Abgaben	0,00	0,00	0,00	0,00
02	+ Zuwendungen und allgemeine Umlagen	0,00	0,00	0,00	0,00
03	+ Sonstige Transfererträge	0,00	0,00	0,00	0,00
04	+ Öffentlich-rechtliche Leistungsentgelte	0,00	0,00	0,00	0,00
05	+ Privatrechtliche Leistungsentgelte	0,00	0,00	0,00	0,00
06	+ Kostenerstattungen und Kostenumlagen	59.654,69	63.000,00	59.557,05	3.442,95
07	+ Sonstige ordentliche Erträge	1.077.743,41	718.500,00	803.789,92	-85.289,92
08	+ Aktivierte Eigenleistung	0,00	0,00	0,00	0,00
09	+/-Bestandsveränderungen	0,00	0,00	0,00	0,00
10	= Ordentliche Erträge	1.137.398,10	781.500,00	863.346,97	-81.846,97
11	- Personalaufwendungen	0,00	0,00	0,00	0,00
12	- Versorgungsaufwendungen	0,00	0,00	0,00	0,00
13	- Aufw. für Sach- und Dienstleistungen	-50,00	-2.000,00	-307,09	-1.692,91
14	- Bilanzielle Abschreibung	0,00	0,00	0,00	0,00
15	- Transferaufwendungen	0,00	0,00	0,00	0,00
16	- Sonstige ordentliche Aufwendungen	0,00	0,00	0,00	0,00
17	= Ordentliche Aufwendungen	-50,00	-2.000,00	-307,09	-1.692,91
18	= Ordentliches Ergebnis (=Zeile 10 und 17)	1.137.348,10	779.500,00	863.039,88	-83.539,88
19	+ Finanzerträge	0,00	0,00	0,00	0,00
20	- Zinsen und ähnliche Aufwendungen	0,00	0,00	0,00	0,00
21	= Finanzergebnis (=Zeilen 19 und 20)	0,00	0,00	0,00	0,00
22	= Ergebnis der lfd. Verwaltungstätigkeit (=Zeilen 18 und 21)	1.137.348,10	779.500,00	863.039,88	-83.539,88
23	+ außerordentliche Erträge	0,00	0,00	0,00	0,00
24	- außerordentliche Aufwendungen	0,00	0,00	0,00	0,00
25	= Außerordentliches Ergebnis (=Zeilen 23 und 24)	0,00	0,00	0,00	0,00
26	= Jahresergebnis (=Zeilen 22 und 25)	1.137.348,10	779.500,00	863.039,88	-83.539,88
27	+ Erträge aus internen Leistungsbeziehungen	0,00	0,00	0,00	0,00
28	- Aufwendungen aus internen Leistungsbeziehungen	0,00	0,00	0,00	0,00
29	= Teilergebnis (=Zeile 26, 27, 28)	1.137.348,10	779.500,00	863.039,88	-83.539,88

Jahresabschluss 2022

Teilfinanzrechnung Produktbereich 11 Versorgung					
Stadt Bad Driburg					
Nr.	Bezeichnung	Ergebnis des Vorjahres	Fortgeschr. Ansatz des HHJ	IST-Ergebnis des HHJ	Vergleich Ansatz - IST
01	Steuern und ähnliche Abgaben	0,00	0,00	0,00	0,00
02	+ Zuwendungen und allgemeine Umlagen	0,00	0,00	0,00	0,00
03	+ Sonstige Transfereinzahlungen	0,00	0,00	0,00	0,00
04	+ Öffentlich-rechtliche Leistungsentgelte	0,00	0,00	0,00	0,00
05	+ Private Leistungsentgelte	0,00	0,00	0,00	0,00
06	+ Kostenerstattungen, Kostenumlagen	35.150,84	63.000,00	59.557,05	3.442,95
07	+ Sonstige Einzahlungen	1.069.934,17	718.500,00	617.660,15	100.839,85
08	+ Zinsen und sonstige Finanzeinzahlungen	0,00	0,00	0,00	0,00
09	= Einz. aus lfd. Verwaltungstätigkeit	1.105.085,01	781.500,00	677.217,20	104.282,80
10	- Personalauszahlungen	0,00	0,00	0,00	0,00
11	- Versorgungsauszahlungen	0,00	0,00	0,00	0,00
12	- Ausz. für Sach- und Dienstleistungen	-50,00	-2.000,00	-307,09	-1.692,91
13	- Zinsen und sonstige Finanzauszahlungen	0,00	0,00	0,00	0,00
14	- Transferauszahlungen	0,00	0,00	0,00	0,00
15	- Sonstige Auszahlungen	0,00	0,00	0,00	0,00
16	= Ausz. aus lfd. Verwaltungstätigkeit	-50,00	-2.000,00	-307,09	-1.692,91
17	= Saldo aus lfd. Verwaltungstätigkeit (= Zeilen 09 und 16)	1.105.035,01	779.500,00	676.910,11	102.589,89
18	+ Zuwendungen für Investitionsmaßnahmen	0,00	0,00	0,00	0,00
19	+ Einz. a.d. Veräußerung v. Sachanlagen	0,00	0,00	0,00	0,00
20	+ Einz. a.d. Veräußerung v. Finanzanlagen	0,00	0,00	0,00	0,00
21	+ Einz. a. Beiträgen u.ä. Entgelten	0,00	0,00	0,00	0,00
22	+ Sonstige Investitionseinzahlungen	0,00	0,00	0,00	0,00
23	= Einzahlungen aus Investitionstätigkeit	0,00	0,00	0,00	0,00
24	- Ausz. Erwerb v. Grdstücke u. Gebäuden	0,00	0,00	0,00	0,00
25	- Ausz. Baumaßnahmen	0,00	0,00	0,00	0,00
26	- Ausz. Erwerb v. bewegl. Anlagevermögen	0,00	0,00	0,00	0,00
27	- Ausz. Erwerb v. Finanzanlagen	0,00	0,00	0,00	0,00
28	- Ausz. v. aktivierbaren Zuwendungen	0,00	0,00	0,00	0,00
29	- Sonstige Investitionsauszahlungen	0,00	0,00	0,00	0,00
30	= Auszahlungen aus Investitionstätigkeit	0,00	0,00	0,00	0,00
31	= Saldo der Investitionstätigkeit (= Zeilen 23 und 30)	0,00	0,00	0,00	0,00

Jahresabschluss 2022

Teilergebnis 2022 Produkt 110101 Versorgung					
Stadt Bad Driburg					
Nr.	Bezeichnung	Ergebnis des Vorjahres	Fortgeschr. Ansatz des HHJ	IST-Ergebnis des HHJ	Vergleich Ansatz - IST
01	Steuern und ähnliche Abgaben	0,00	0,00	0,00	0,00
02	+ Zuwendungen und allgemeine Umlagen	0,00	0,00	0,00	0,00
03	+ Sonstige Transfererträge	0,00	0,00	0,00	0,00
04	+ Öffentlich-rechtliche Leistungsentgelte	0,00	0,00	0,00	0,00
05	+ Privatrechtliche Leistungsentgelte	0,00	0,00	0,00	0,00
06	+ Kostenerstattungen und Kostenumlagen	0,00	0,00	0,00	0,00
07	+ Sonstige ordentliche Erträge	1.067.140,51	710.000,00	792.223,12	-82.223,12
08	+ Aktivierte Eigenleistung	0,00	0,00	0,00	0,00
09	+/-Bestandsveränderungen	0,00	0,00	0,00	0,00
10	= Ordentliche Erträge	1.067.140,51	710.000,00	792.223,12	-82.223,12
11	- Personalaufwendungen	0,00	0,00	0,00	0,00
12	- Versorgungsaufwendungen	0,00	0,00	0,00	0,00
13	- Aufw. für Sach- und Dienstleistungen	0,00	0,00	0,00	0,00
14	- Bilanzielle Abschreibung	0,00	0,00	0,00	0,00
15	- Transferaufwendungen	0,00	0,00	0,00	0,00
16	- Sonstige ordentliche Aufwendungen	0,00	0,00	0,00	0,00
17	= Ordentliche Aufwendungen	0,00	0,00	0,00	0,00
18	= Ordentliches Ergebnis (=Zeile 10 und 17)	1.067.140,51	710.000,00	792.223,12	-82.223,12
19	+ Finanzerträge	0,00	0,00	0,00	0,00
20	- Zinsen und ähnliche Aufwendungen	0,00	0,00	0,00	0,00
21	= Finanzergebnis (=Zeilen 19 und 20)	0,00	0,00	0,00	0,00
22	= Ergebnis der lfd. Verwaltungstätigkeit (=Zeilen 18 und 21)	1.067.140,51	710.000,00	792.223,12	-82.223,12
23	+ außerordentliche Erträge	0,00	0,00	0,00	0,00
24	- außerordentliche Aufwendungen	0,00	0,00	0,00	0,00
25	= Außerordentliches Ergebnis (=Zeilen 23 und 24)	0,00	0,00	0,00	0,00
26	= Jahresergebnis (=Zeilen 22 und 25)	1.067.140,51	710.000,00	792.223,12	-82.223,12
27	+ Erträge aus internen Leistungsbeziehungen	0,00	0,00	0,00	0,00
28	- Aufwendungen aus internen Leistungsbeziehungen	0,00	0,00	0,00	0,00
29	= Teilergebnis (=Zeile 26, 27, 28)	1.067.140,51	710.000,00	792.223,12	-82.223,12

Jahresabschluss 2022

Teilfinanzrechnung Produkt 110101 Versorgung					
Stadt Bad Driburg					
Nr.	Bezeichnung	Ergebnis des Vorjahres	Fortgeschr. Ansatz des HHJ	IST-Ergebnis des HHJ	Vergleich Ansatz - IST
01	Steuern und ähnliche Abgaben	0,00	0,00	0,00	0,00
02	+ Zuwendungen und allgemeine Umlagen	0,00	0,00	0,00	0,00
03	+ Sonstige Transfereinzahlungen	0,00	0,00	0,00	0,00
04	+ Öffentlich-rechtliche Leistungsentgelte	0,00	0,00	0,00	0,00
05	+ Private Leistungsentgelte	0,00	0,00	0,00	0,00
06	+ Kostenerstattungen, Kostenumlagen	0,00	0,00	0,00	0,00
07	+ Sonstige Einzahlungen	1.061.259,07	710.000,00	594.340,52	115.659,48
08	+ Zinsen und sonstige Finanzeinzahlungen	0,00	0,00	0,00	0,00
09	= Einz. aus lfd. Verwaltungstätigkeit	1.061.259,07	710.000,00	594.340,52	115.659,48
10	- Personalauszahlungen	0,00	0,00	0,00	0,00
11	- Versorgungsauszahlungen	0,00	0,00	0,00	0,00
12	- Ausz. für Sach- und Dienstleistungen	0,00	0,00	0,00	0,00
13	- Zinsen und sonstige Finanzauszahlungen	0,00	0,00	0,00	0,00
14	- Transferauszahlungen	0,00	0,00	0,00	0,00
15	- Sonstige Auszahlungen	0,00	0,00	0,00	0,00
16	= Ausz. aus lfd. Verwaltungstätigkeit	0,00	0,00	0,00	0,00
17	= Saldo aus lfd. Verwaltungstätigkeit (= Zeilen 09 und 16)	1.061.259,07	710.000,00	594.340,52	115.659,48
18	+ Zuwendungen für Investitionsmaßnahmen	0,00	0,00	0,00	0,00
19	+ Einz. a.d. Veräußerung v. Sachanlagen	0,00	0,00	0,00	0,00
20	+ Einz. a.d. Veräußerung v. Finanzanlagen	0,00	0,00	0,00	0,00
21	+ Einz. a. Beiträgen u.ä. Entgelten	0,00	0,00	0,00	0,00
22	+ Sonstige Investitionseinzahlungen	0,00	0,00	0,00	0,00
23	= Einzahlungen aus Investitionstätigkeit	0,00	0,00	0,00	0,00
24	- Ausz. Erwerb v. Grdstücke u. Gebäuden	0,00	0,00	0,00	0,00
25	- Ausz. Baumaßnahmen	0,00	0,00	0,00	0,00
26	- Ausz. Erwerb v. bewegl. Anlagevermögen	0,00	0,00	0,00	0,00
27	- Ausz. Erwerb v. Finanzanlagen	0,00	0,00	0,00	0,00
28	- Ausz. v. aktivierbaren Zuwendungen	0,00	0,00	0,00	0,00
29	- Sonstige Investitionsauszahlungen	0,00	0,00	0,00	0,00
30	= Auszahlungen aus Investitionstätigkeit	0,00	0,00	0,00	0,00
31	= Saldo der Investitionstätigkeit (= Zeilen 23 und 30)	0,00	0,00	0,00	0,00

Jahresabschluss 2022

Teilergebnis 2022 Produkt 110102 Abfallwirtschaft					
Stadt Bad Driburg					
Nr.	Bezeichnung	Ergebnis des Vorjahres	Fortgeschr. Ansatz des HHJ	IST-Ergebnis des HHJ	Vergleich Ansatz - IST
01	Steuern und ähnliche Abgaben	0,00	0,00	0,00	0,00
02	+ Zuwendungen und allgemeine Umlagen	0,00	0,00	0,00	0,00
03	+ Sonstige Transfererträge	0,00	0,00	0,00	0,00
04	+ Öffentlich-rechtliche Leistungsentgelte	0,00	0,00	0,00	0,00
05	+ Privatrechtliche Leistungsentgelte	0,00	0,00	0,00	0,00
06	+ Kostenerstattungen und Kostenumlagen	59.654,69	63.000,00	59.557,05	3.442,95
07	+ Sonstige ordentliche Erträge	10.602,90	8.500,00	11.566,80	-3.066,80
08	+ Aktivierte Eigenleistung	0,00	0,00	0,00	0,00
09	+/-Bestandsveränderungen	0,00	0,00	0,00	0,00
10	= Ordentliche Erträge	70.257,59	71.500,00	71.123,85	376,15
11	- Personalaufwendungen	0,00	0,00	0,00	0,00
12	- Versorgungsaufwendungen	0,00	0,00	0,00	0,00
13	- Aufw. für Sach- und Dienstleistungen	-50,00	-2.000,00	-307,09	-1.692,91
14	- Bilanzielle Abschreibung	0,00	0,00	0,00	0,00
15	- Transferaufwendungen	0,00	0,00	0,00	0,00
16	- Sonstige ordentliche Aufwendungen	0,00	0,00	0,00	0,00
17	= Ordentliche Aufwendungen	-50,00	-2.000,00	-307,09	-1.692,91
18	= Ordentliches Ergebnis (=Zeile 10 und 17)	70.207,59	69.500,00	70.816,76	-1.316,76
19	+ Finanzerträge	0,00	0,00	0,00	0,00
20	- Zinsen und ähnliche Aufwendungen	0,00	0,00	0,00	0,00
21	= Finanzergebnis (=Zeilen 19 und 20)	0,00	0,00	0,00	0,00
22	= Ergebnis der lfd. Verwaltungstätigkeit (=Zeilen 18 und 21)	70.207,59	69.500,00	70.816,76	-1.316,76
23	+ außerordentliche Erträge	0,00	0,00	0,00	0,00
24	- außerordentliche Aufwendungen	0,00	0,00	0,00	0,00
25	= Außerordentliches Ergebnis (=Zeilen 23 und 24)	0,00	0,00	0,00	0,00
26	= Jahresergebnis (=Zeilen 22 und 25)	70.207,59	69.500,00	70.816,76	-1.316,76
27	+ Erträge aus internen Leistungsbeziehungen	0,00	0,00	0,00	0,00
28	- Aufwendungen aus internen Leistungsbeziehungen	0,00	0,00	0,00	0,00
29	= Teilergebnis (=Zeile 26, 27, 28)	70.207,59	69.500,00	70.816,76	-1.316,76

Jahresabschluss 2022

Teilfinanzrechnung Produkt 110102 Abfallwirtschaft					
Stadt Bad Driburg					
Nr.	Bezeichnung	Ergebnis des Vorjahres	Fortgeschr. Ansatz des HHJ	IST-Ergebnis des HHJ	Vergleich Ansatz - IST
01	Steuern und ähnliche Abgaben	0,00	0,00	0,00	0,00
02	+ Zuwendungen und allgemeine Umlagen	0,00	0,00	0,00	0,00
03	+ Sonstige Transfereinzahlungen	0,00	0,00	0,00	0,00
04	+ Öffentlich-rechtliche Leistungsentgelte	0,00	0,00	0,00	0,00
05	+ Private Leistungsentgelte	0,00	0,00	0,00	0,00
06	+ Kostenerstattungen, Kostenumlagen	35.150,84	63.000,00	59.557,05	3.442,95
07	+ Sonstige Einzahlungen	8.675,10	8.500,00	23.319,63	-14.819,63
08	+ Zinsen und sonstige Finanzeinzahlungen	0,00	0,00	0,00	0,00
09	= Einz. aus lfd. Verwaltungstätigkeit	43.825,94	71.500,00	82.876,68	-11.376,68
10	- Personalauszahlungen	0,00	0,00	0,00	0,00
11	- Versorgungsauszahlungen	0,00	0,00	0,00	0,00
12	- Ausz. für Sach- und Dienstleistungen	-50,00	-2.000,00	-307,09	-1.692,91
13	- Zinsen und sonstige Finanzauszahlungen	0,00	0,00	0,00	0,00
14	- Transferauszahlungen	0,00	0,00	0,00	0,00
15	- Sonstige Auszahlungen	0,00	0,00	0,00	0,00
16	= Ausz. aus lfd. Verwaltungstätigkeit	-50,00	-2.000,00	-307,09	-1.692,91
17	= Saldo aus lfd. Verwaltungstätigkeit (= Zeilen 09 und 16)	43.775,94	69.500,00	82.569,59	-13.069,59
18	+ Zuwendungen für Investitionsmaßnahmen	0,00	0,00	0,00	0,00
19	+ Einz. a.d. Veräußerung v. Sachanlagen	0,00	0,00	0,00	0,00
20	+ Einz. a.d. Veräußerung v. Finanzanlagen	0,00	0,00	0,00	0,00
21	+ Einz. a. Beiträgen u.ä. Entgelten	0,00	0,00	0,00	0,00
22	+ Sonstige Investitionseinzahlungen	0,00	0,00	0,00	0,00
23	= Einzahlungen aus Investitionstätigkeit	0,00	0,00	0,00	0,00
24	- Ausz. Erwerb v. Grdstücke u. Gebäuden	0,00	0,00	0,00	0,00
25	- Ausz. Baumaßnahmen	0,00	0,00	0,00	0,00
26	- Ausz. Erwerb v. bewegl. Anlagevermögen	0,00	0,00	0,00	0,00
27	- Ausz. Erwerb v. Finanzanlagen	0,00	0,00	0,00	0,00
28	- Ausz. v. aktivierbaren Zuwendungen	0,00	0,00	0,00	0,00
29	- Sonstige Investitionsauszahlungen	0,00	0,00	0,00	0,00
30	= Auszahlungen aus Investitionstätigkeit	0,00	0,00	0,00	0,00
31	= Saldo der Investitionstätigkeit (= Zeilen 23 und 30)	0,00	0,00	0,00	0,00

Jahresabschluss 2022

Teilergebnis 2022 Produktbereich 12 Verkehrsflächen					
Stadt Bad Driburg					
Nr.	Bezeichnung	Ergebnis des Vorjahres	Fortgeschr. Ansatz des HHJ	IST-Ergebnis des HHJ	Vergleich Ansatz - IST
01	Steuern und ähnliche Abgaben	0,00	0,00	0,00	0,00
02	+ Zuwendungen und allgemeine Umlagen	1.143.232,81	988.520,00	991.536,75	-3.016,75
03	+ Sonstige Transfererträge	0,00	0,00	0,00	0,00
04	+ Öffentlich-rechtliche Leistungsentgelte	1.190.715,48	1.162.256,00	1.184.771,50	-22.515,50
05	+ Privatrechtliche Leistungsentgelte	0,00	0,00	0,00	0,00
06	+ Kostenerstattungen und Kostenumlagen	71.114,21	1.000,00	18.179,23	-17.179,23
07	+ Sonstige ordentliche Erträge	346.348,16	0,00	3.516,60	-3.516,60
08	+ Aktivierte Eigenleistung	0,00	0,00	0,00	0,00
09	+/-Bestandsveränderungen	0,00	0,00	0,00	0,00
10	= Ordentliche Erträge	2.751.410,66	2.151.776,00	2.198.004,08	-46.228,08
11	- Personalaufwendungen	-863.920,38	-898.933,00	-951.983,78	53.050,78
12	- Versorgungsaufwendungen	-19.178,12	-84.924,00	-28.372,55	-56.551,45
13	- Aufw. für Sach- und Dienstleistungen	-1.737.160,52	-1.753.642,75	-1.346.933,24	-406.709,51
14	- Bilanzielle Abschreibung	-2.138.882,38	-1.964.017,00	-2.053.005,01	88.988,01
15	- Transferaufwendungen	-7.500,00	-17.500,00	-7.500,00	-10.000,00
16	- Sonstige ordentliche Aufwendungen	-205.497,80	-147.000,00	-128.625,05	-18.374,95
17	= Ordentliche Aufwendungen	-4.972.139,20	-4.866.016,75	-4.516.419,63	-349.597,12
18	= Ordentliches Ergebnis (=Zeile 10 und 17)	-2.220.728,54	-2.714.240,75	-2.318.415,55	-395.825,20
19	+ Finanzerträge	12,88	0,00	0,00	0,00
20	- Zinsen und ähnliche Aufwendungen	0,00	-60.360,41	-60.360,41	0,00
21	= Finanzergebnis (=Zeilen 19 und 20)	12,88	-60.360,41	-60.360,41	0,00
22	= Ergebnis der lfd. Verwaltungstätigkeit (=Zeilen 18 und 21)	-2.220.715,66	-2.774.601,16	-2.378.775,96	-395.825,20
23	+ außerordentliche Erträge	0,00	0,00	0,00	0,00
24	- außerordentliche Aufwendungen	0,00	0,00	0,00	0,00
25	= Außerordentliches Ergebnis (=Zeilen 23 und 24)	0,00	0,00	0,00	0,00
26	= Jahresergebnis (=Zeilen 22 und 25)	-2.220.715,66	-2.774.601,16	-2.378.775,96	-395.825,20
27	+ Erträge aus internen Leistungsbeziehungen	0,00	0,00	0,00	0,00
28	- Aufwendungen aus internen Leistungsbeziehungen	0,00	0,00	0,00	0,00
29	= Teilergebnis (=Zeile 26, 27, 28)	-2.220.715,66	-2.774.601,16	-2.378.775,96	-395.825,20

Jahresabschluss 2022

Teilfinanzrechnung Produktbereich 12 Verkehrsflächen					
Stadt Bad Driburg					
Nr.	Bezeichnung	Ergebnis des Vorjahres	Fortgeschr. Ansatz des HHJ	IST-Ergebnis des HHJ	Vergleich Ansatz - IST
01	Steuern und ähnliche Abgaben	0,00	0,00	0,00	0,00
02	+ Zuwendungen und allgemeine Umlagen	83.500,00	7.500,00	7.500,00	0,00
03	+ Sonstige Transfereinzahlungen	0,00	0,00	0,00	0,00
04	+ Öffentlich-rechtliche Leistungsentgelte	292.471,25	292.411,00	296.805,39	-4.394,39
05	+ Private Leistungsentgelte	0,00	0,00	0,00	0,00
06	+ Kostenerstattungen, Kostenumlagen	10.904,93	1.000,00	79.422,10	-78.422,10
07	+ Sonstige Einzahlungen	344.777,01	0,00	1.483,64	-1.483,64
08	+ Zinsen und sonstige Finanzeinzahlungen	12,88	0,00	0,00	0,00
09	= Einz. aus lfd. Verwaltungstätigkeit	731.666,07	300.911,00	385.211,13	-84.300,13
10	- Personalauszahlungen	-891.559,24	-898.933,00	-927.619,53	28.686,53
11	- Versorgungsauszahlungen	-15.829,51	-84.924,00	-32.347,57	-52.576,43
12	- Ausz. für Sach- und Dienstleistungen	-1.677.454,71	-2.461.097,75	-1.447.954,80	-1.013.142,95
13	- Zinsen und sonstige Finanzauszahlungen	0,00	-60.360,41	-60.360,41	0,00
14	- Transferauszahlungen	-7.500,00	-17.500,00	-7.500,00	-10.000,00
15	- Sonstige Auszahlungen	-200.606,89	-147.000,00	-101.973,43	-45.026,57
16	= Ausz. aus lfd. Verwaltungstätigkeit	-2.792.950,35	-3.669.815,16	-2.577.755,74	-1.092.059,42
17	= Saldo aus lfd. Verwaltungstätigkeit (= Zeilen 09 und 16)	-2.061.284,28	-3.368.904,16	-2.192.544,61	-1.176.359,55
18	+ Zuwendungen für Investitionsmaßnahmen	573.433,32	1.839.646,00	167.275,98	1.672.370,02
19	+ Einz. a.d. Veräußerung v. Sachanlagen	5.500,00	0,00	0,00	0,00
20	+ Einz. a.d. Veräußerung v. Finanzanlagen	0,00	0,00	0,00	0,00
21	+ Einz. a. Beiträgen u.ä. Entgelten	861.801,69	0,00	985.142,88	-985.142,88
22	+ Sonstige Investitionseinzahlungen	0,00	0,00	0,00	0,00
23	= Einzahlungen aus Investitionstätigkeit	1.440.735,01	1.839.646,00	1.152.418,86	687.227,14
24	- Ausz. Erwerb v. Grdstücke u. Gebäuden	0,00	0,00	0,00	0,00
25	- Ausz. Baumaßnahmen	-1.852.688,42	-7.765.914,09	-1.659.146,37	-6.106.767,72
26	- Ausz. Erwerb v. bewegl. Anlagevermögen	-36.818,80	-248.657,60	-3.451,00	-245.206,60
27	- Ausz. Erwerb v. Finanzanlagen	0,00	0,00	0,00	0,00
28	- Ausz. v. aktivierbaren Zuwendungen	0,00	0,00	0,00	0,00
29	- Sonstige Investitionsauszahlungen	0,00	-200.000,00	0,00	-200.000,00
30	= Auszahlungen aus Investitionstätigkeit	-1.889.507,22	-8.214.571,69	-1.662.597,37	-6.551.974,32
31	= Saldo der Investitionstätigkeit (= Zeilen 23 und 30)	-448.772,21	-6.374.925,69	-510.178,51	-5.864.747,18

Jahresabschluss 2022

Teilergebnis 2022 Produkt 120101 Bau von Straßen, Wegen, Plätzen, Brücken, Verkehrsanlagen, ÖPNV					
Stadt Bad Driburg					
Nr.	Bezeichnung	Ergebnis des Vorjahres	Fortgeschr. Ansatz des HHJ	IST-Ergebnis des HHJ	Vergleich Ansatz - IST
01	Steuern und ähnliche Abgaben	0,00	0,00	0,00	0,00
02	+ Zuwendungen und allgemeine Umlagen	7,39	2.661,00	0,00	2.661,00
03	+ Sonstige Transfererträge	0,00	0,00	0,00	0,00
04	+ Öffentlich-rechtliche Leistungsentgelte	0,00	0,00	0,00	0,00
05	+ Privatrechtliche Leistungsentgelte	0,00	0,00	0,00	0,00
06	+ Kostenerstattungen und Kostenumlagen	0,00	0,00	1.568,14	-1.568,14
07	+ Sonstige ordentliche Erträge	0,00	0,00	1.521,81	-1.521,81
08	+ Aktivierte Eigenleistung	0,00	0,00	0,00	0,00
09	+/-Bestandsveränderungen	0,00	0,00	0,00	0,00
10	= Ordentliche Erträge	7,39	2.661,00	3.089,95	-428,95
11	- Personalaufwendungen	0,00	0,00	0,00	0,00
12	- Versorgungsaufwendungen	0,00	0,00	0,00	0,00
13	- Aufw. für Sach- und Dienstleistungen	0,00	0,00	0,00	0,00
14	- Bilanzielle Abschreibung	0,00	0,00	0,00	0,00
15	- Transferaufwendungen	0,00	0,00	0,00	0,00
16	- Sonstige ordentliche Aufwendungen	0,00	0,00	0,00	0,00
17	= Ordentliche Aufwendungen	0,00	0,00	0,00	0,00
18	= Ordentliches Ergebnis (=Zeile 10 und 17)	7,39	2.661,00	3.089,95	-428,95
19	+ Finanzerträge	0,00	0,00	0,00	0,00
20	- Zinsen und ähnliche Aufwendungen	0,00	0,00	0,00	0,00
21	= Finanzergebnis (=Zeilen 19 und 20)	0,00	0,00	0,00	0,00
22	= Ergebnis der lfd. Verwaltungstätigkeit (=Zeilen 18 und 21)	7,39	2.661,00	3.089,95	-428,95
23	+ außerordentliche Erträge	0,00	0,00	0,00	0,00
24	- außerordentliche Aufwendungen	0,00	0,00	0,00	0,00
25	= Außerordentliches Ergebnis (=Zeilen 23 und 24)	0,00	0,00	0,00	0,00
26	= Jahresergebnis (=Zeilen 22 und 25)	7,39	2.661,00	3.089,95	-428,95
27	+ Erträge aus internen Leistungsbeziehungen	0,00	0,00	0,00	0,00
28	- Aufwendungen aus internen Leistungsbeziehungen	0,00	0,00	0,00	0,00
29	= Teilergebnis (=Zeile 26, 27, 28)	7,39	2.661,00	3.089,95	-428,95

Jahresabschluss 2022

Teilfinanzrechnung Produkt 120101 Bau von Straßen, Wegen, Plätzen, Brücken, Verkehrsanlagen, ÖPNV					
Stadt Bad Driburg					
Nr.	Bezeichnung	Ergebnis des Vorjahres	Fortgeschr. Ansatz des HHJ	IST-Ergebnis des HHJ	Vergleich Ansatz - IST
01	Steuern und ähnliche Abgaben	0,00	0,00	0,00	0,00
02	+ Zuwendungen und allgemeine Umlagen	0,00	0,00	0,00	0,00
03	+ Sonstige Transfereinzahlungen	0,00	0,00	0,00	0,00
04	+ Öffentlich-rechtliche Leistungsentgelte	0,00	0,00	0,00	0,00
05	+ Private Leistungsentgelte	0,00	0,00	0,00	0,00
06	+ Kostenerstattungen, Kostenumlagen	0,00	0,00	1.568,14	-1.568,14
07	+ Sonstige Einzahlungen	0,00	0,00	1.521,81	-1.521,81
08	+ Zinsen und sonstige Finanzeinzahlungen	0,00	0,00	0,00	0,00
09	= Einz. aus lfd. Verwaltungstätigkeit	0,00	0,00	3.089,95	-3.089,95
10	- Personalauszahlungen	0,00	0,00	0,00	0,00
11	- Versorgungsauszahlungen	0,00	0,00	0,00	0,00
12	- Ausz. für Sach- und Dienstleistungen	0,00	0,00	0,00	0,00
13	- Zinsen und sonstige Finanzauszahlungen	0,00	0,00	0,00	0,00
14	- Transferauszahlungen	0,00	0,00	0,00	0,00
15	- Sonstige Auszahlungen	0,00	0,00	0,00	0,00
16	= Ausz. aus lfd. Verwaltungstätigkeit	0,00	0,00	0,00	0,00
17	= Saldo aus lfd. Verwaltungstätigkeit (= Zeilen 09 und 16)	0,00	0,00	3.089,95	-3.089,95
18	+ Zuwendungen für Investitionsmaßnahmen	84,17	0,00	7.000,00	-7.000,00
19	+ Einz. a.d. Veräußerung v. Sachanlagen	0,00	0,00	0,00	0,00
20	+ Einz. a.d. Veräußerung v. Finanzanlagen	0,00	0,00	0,00	0,00
21	+ Einz. a. Beiträgen u.ä. Entgelten	0,00	0,00	0,00	0,00
22	+ Sonstige Investitionseinzahlungen	0,00	0,00	0,00	0,00
23	= Einzahlungen aus Investitionstätigkeit	84,17	0,00	7.000,00	-7.000,00
24	- Ausz. Erwerb v. Grdstücke u. Gebäuden	0,00	0,00	0,00	0,00
25	- Ausz. Baumaßnahmen	0,00	0,00	0,00	0,00
26	- Ausz. Erwerb v. bewegl. Anlagevermögen	0,00	0,00	0,00	0,00
27	- Ausz. Erwerb v. Finanzanlagen	0,00	0,00	0,00	0,00
28	- Ausz. v. aktivierbaren Zuwendungen	0,00	0,00	0,00	0,00
29	- Sonstige Investitionsauszahlungen	0,00	0,00	0,00	0,00
30	= Auszahlungen aus Investitionstätigkeit	0,00	0,00	0,00	0,00
31	= Saldo der Investitionstätigkeit (= Zeilen 23 und 30)	84,17	0,00	7.000,00	-7.000,00

Jahresabschluss 2022

Teilergebnis 2022 Produkt 120102 Bau und Unterhaltung von Straßen, Wegen, Plätzen, Brücken, Verkehrsanlagen, ÖPNV

Stadt Bad Driburg

Nr.	Bezeichnung	Ergebnis des Vorjahres	Fortgeschr. Ansatz des HHJ	IST-Ergebnis des HHJ	Vergleich Ansatz - IST
01	Steuern und ähnliche Abgaben	0,00	0,00	0,00	0,00
02	+ Zuwendungen und allgemeine Umlagen	1.122.191,73	969.198,00	968.004,26	1.193,74
03	+ Sonstige Transfererträge	0,00	0,00	0,00	0,00
04	+ Öffentlich-rechtliche Leistungsentgelte	899.252,53	869.845,00	893.069,05	-23.224,05
05	+ Privatrechtliche Leistungsentgelte	0,00	0,00	0,00	0,00
06	+ Kostenerstattungen und Kostenumlagen	71.114,21	0,00	11.046,77	-11.046,77
07	+ Sonstige ordentliche Erträge	346.008,43	0,00	0,00	0,00
08	+ Aktivierte Eigenleistung	0,00	0,00	0,00	0,00
09	+/-Bestandsveränderungen	0,00	0,00	0,00	0,00
10	= Ordentliche Erträge	2.438.566,90	1.839.043,00	1.872.120,08	-33.077,08
11	- Personalaufwendungen	-777.575,79	-809.995,00	-845.413,10	35.418,10
12	- Versorgungsaufwendungen	-19.178,12	-83.137,00	-28.060,87	-55.076,13
13	- Aufw. für Sach- und Dienstleistungen	-1.567.510,86	-1.581.895,00	-1.227.847,23	-354.047,77
14	- Bilanzielle Abschreibung	-2.118.014,79	-1.946.866,00	-2.034.537,64	87.671,64
15	- Transferaufwendungen	0,00	-10.000,00	0,00	-10.000,00
16	- Sonstige ordentliche Aufwendungen	-14.903,05	-22.000,00	-18.749,86	-3.250,14
17	= Ordentliche Aufwendungen	-4.497.182,61	-4.453.893,00	-4.154.608,70	-299.284,30
18	= Ordentliches Ergebnis (=Zeile 10 und 17)	-2.058.615,71	-2.614.850,00	-2.282.488,62	-332.361,38
19	+ Finanzerträge	0,00	0,00	0,00	0,00
20	- Zinsen und ähnliche Aufwendungen	0,00	-60.360,41	-60.360,41	0,00
21	= Finanzergebnis (=Zeilen 19 und 20)	0,00	-60.360,41	-60.360,41	0,00
22	= Ergebnis der lfd. Verwaltungstätigkeit (=Zeilen 18 und 21)	-2.058.615,71	-2.675.210,41	-2.342.849,03	-332.361,38
23	+ außerordentliche Erträge	0,00	0,00	0,00	0,00
24	- außerordentliche Aufwendungen	0,00	0,00	0,00	0,00
25	= Außerordentliches Ergebnis (=Zeilen 23 und 24)	0,00	0,00	0,00	0,00
26	= Jahresergebnis (=Zeilen 22 und 25)	-2.058.615,71	-2.675.210,41	-2.342.849,03	-332.361,38
27	+ Erträge aus internen Leistungsbeziehungen	0,00	0,00	0,00	0,00
28	- Aufwendungen aus internen Leistungsbeziehungen	0,00	0,00	0,00	0,00
29	= Teilergebnis (=Zeile 26, 27, 28)	-2.058.615,71	-2.675.210,41	-2.342.849,03	-332.361,38

Jahresabschluss 2022

Teilfinanzrechnung Produkt 120102 Bau und Unterhaltung von Straßen, Wegen, Plätzen, Brücken, Verkehrsanlagen, ÖPNV					
Stadt Bad Driburg					
Nr.	Bezeichnung	Ergebnis des Vorjahres	Fortgeschr. Ansatz des HHJ	IST-Ergebnis des HHJ	Vergleich Ansatz - IST
01	Steuern und ähnliche Abgaben	0,00	0,00	0,00	0,00
02	+ Zuwendungen und allgemeine Umlagen	76.000,00	0,00	0,00	0,00
03	+ Sonstige Transfereinzahlungen	0,00	0,00	0,00	0,00
04	+ Öffentlich-rechtliche Leistungsentgelte	0,00	0,00	0,00	0,00
05	+ Private Leistungsentgelte	0,00	0,00	0,00	0,00
06	+ Kostenerstattungen, Kostenumlagen	10.904,93	0,00	72.289,64	-72.289,64
07	+ Sonstige Einzahlungen	344.748,59	0,00	-38,17	38,17
08	+ Zinsen und sonstige Finanzeinzahlungen	0,00	0,00	0,00	0,00
09	= Einz. aus lfd. Verwaltungstätigkeit	431.653,52	0,00	72.251,47	-72.251,47
10	- Personalauszahlungen	-803.620,67	-809.995,00	-822.545,24	12.550,24
11	- Versorgungsauszahlungen	-15.843,68	-83.137,00	-32.054,09	-51.082,91
12	- Ausz. für Sach- und Dienstleistungen	-1.498.420,61	-2.289.350,00	-1.358.501,81	-930.848,19
13	- Zinsen und sonstige Finanzauszahlungen	0,00	-60.360,41	-60.360,41	0,00
14	- Transferauszahlungen	0,00	-10.000,00	0,00	-10.000,00
15	- Sonstige Auszahlungen	-14.758,53	-22.000,00	-14.345,60	-7.654,40
16	= Ausz. aus lfd. Verwaltungstätigkeit	-2.332.643,49	-3.274.842,41	-2.287.807,15	-987.035,26
17	= Saldo aus lfd. Verwaltungstätigkeit (= Zeilen 09 und 16)	-1.900.989,97	-3.274.842,41	-2.215.555,68	-1.059.286,73
18	+ Zuwendungen für Investitionsmaßnahmen	573.349,15	1.839.646,00	160.275,98	1.679.370,02
19	+ Einz. a.d. Veräußerung v. Sachanlagen	5.500,00	0,00	0,00	0,00
20	+ Einz. a.d. Veräußerung v. Finanzanlagen	0,00	0,00	0,00	0,00
21	+ Einz. a. Beiträgen u.ä. Entgelten	861.801,69	0,00	985.142,88	-985.142,88
22	+ Sonstige Investitionseinzahlungen	0,00	0,00	0,00	0,00
23	= Einzahlungen aus Investitionstätigkeit	1.440.650,84	1.839.646,00	1.145.418,86	694.227,14
24	- Ausz. Erwerb v. Grdstücke u. Gebäuden	0,00	0,00	0,00	0,00
25	- Ausz. Baumaßnahmen	-1.846.607,29	-7.739.414,09	-1.627.128,48	-6.112.285,61
26	- Ausz. Erwerb v. bewegl. Anlagevermögen	-25.804,80	-208.152,60	0,00	-208.152,60
27	- Ausz. Erwerb v. Finanzanlagen	0,00	0,00	0,00	0,00
28	- Ausz. v. aktivierbaren Zuwendungen	0,00	0,00	0,00	0,00
29	- Sonstige Investitionsauszahlungen	0,00	-200.000,00	0,00	-200.000,00
30	= Auszahlungen aus Investitionstätigkeit	-1.872.412,09	-8.147.566,69	-1.627.128,48	-6.520.438,21
31	= Saldo der Investitionstätigkeit (= Zeilen 23 und 30)	-431.761,25	-6.307.920,69	-481.709,62	-5.826.211,07

Jahresabschluss 2022

Teilergebnis 2022 Produkt 120103 Bürgerbus					
Stadt Bad Driburg					
Nr.	Bezeichnung	Ergebnis des Vorjahres	Fortgeschr. Ansatz des HHJ	IST-Ergebnis des HHJ	Vergleich Ansatz - IST
01	Steuern und ähnliche Abgaben	0,00	0,00	0,00	0,00
02	+ Zuwendungen und allgemeine Umlagen	11.872,51	7.500,00	14.371,28	-6.871,28
03	+ Sonstige Transfererträge	0,00	0,00	0,00	0,00
04	+ Öffentlich-rechtliche Leistungsentgelte	0,00	0,00	0,00	0,00
05	+ Privatrechtliche Leistungsentgelte	0,00	0,00	0,00	0,00
06	+ Kostenerstattungen und Kostenumlagen	0,00	1.000,00	5.564,32	-4.564,32
07	+ Sonstige ordentliche Erträge	0,00	0,00	0,00	0,00
08	+ Aktivierte Eigenleistung	0,00	0,00	0,00	0,00
09	+/-Bestandsveränderungen	0,00	0,00	0,00	0,00
10	= Ordentliche Erträge	11.872,51	8.500,00	19.935,60	-11.435,60
11	- Personalaufwendungen	-3.124,98	-3.483,00	-3.319,69	-163,31
12	- Versorgungsaufwendungen	0,00	0,00	0,00	0,00
13	- Aufw. für Sach- und Dienstleistungen	-3.056,47	-10.000,00	-5.227,24	-4.772,76
14	- Bilanzielle Abschreibung	-10.542,03	-6.533,00	-7.357,00	824,00
15	- Transferaufwendungen	-7.500,00	-7.500,00	-7.500,00	0,00
16	- Sonstige ordentliche Aufwendungen	0,00	0,00	0,00	0,00
17	= Ordentliche Aufwendungen	-24.223,48	-27.516,00	-23.403,93	-4.112,07
18	= Ordentliches Ergebnis (=Zeile 10 und 17)	-12.350,97	-19.016,00	-3.468,33	-15.547,67
19	+ Finanzerträge	0,00	0,00	0,00	0,00
20	- Zinsen und ähnliche Aufwendungen	0,00	0,00	0,00	0,00
21	= Finanzergebnis (=Zeilen 19 und 20)	0,00	0,00	0,00	0,00
22	= Ergebnis der lfd. Verwaltungstätigkeit (=Zeilen 18 und 21)	-12.350,97	-19.016,00	-3.468,33	-15.547,67
23	+ außerordentliche Erträge	0,00	0,00	0,00	0,00
24	- außerordentliche Aufwendungen	0,00	0,00	0,00	0,00
25	= Außerordentliches Ergebnis (=Zeilen 23 und 24)	0,00	0,00	0,00	0,00
26	= Jahresergebnis (=Zeilen 22 und 25)	-12.350,97	-19.016,00	-3.468,33	-15.547,67
27	+ Erträge aus internen Leistungsbeziehungen	0,00	0,00	0,00	0,00
28	- Aufwendungen aus internen Leistungsbeziehungen	0,00	0,00	0,00	0,00
29	= Teilergebnis (=Zeile 26, 27, 28)	-12.350,97	-19.016,00	-3.468,33	-15.547,67

Jahresabschluss 2022

Teilfinanzrechnung Produkt 120103 Bürgerbus					
Stadt Bad Driburg					
Nr.	Bezeichnung	Ergebnis des Vorjahres	Fortgeschr. Ansatz des HHJ	IST-Ergebnis des HHJ	Vergleich Ansatz - IST
01	Steuern und ähnliche Abgaben	0,00	0,00	0,00	0,00
02	+ Zuwendungen und allgemeine Umlagen	7.500,00	7.500,00	7.500,00	0,00
03	+ Sonstige Transfereinzahlungen	0,00	0,00	0,00	0,00
04	+ Öffentlich-rechtliche Leistungsentgelte	0,00	0,00	0,00	0,00
05	+ Private Leistungsentgelte	0,00	0,00	0,00	0,00
06	+ Kostenerstattungen, Kostenumlagen	0,00	1.000,00	5.564,32	-4.564,32
07	+ Sonstige Einzahlungen	25,42	0,00	0,00	0,00
08	+ Zinsen und sonstige Finanzeinzahlungen	0,00	0,00	0,00	0,00
09	= Einz. aus lfd. Verwaltungstätigkeit	7.525,42	8.500,00	13.064,32	-4.564,32
10	- Personalauszahlungen	-3.124,98	-3.483,00	-3.319,69	-163,31
11	- Versorgungsauszahlungen	0,00	0,00	0,00	0,00
12	- Ausz. für Sach- und Dienstleistungen	-3.056,47	-10.000,00	-164,00	-9.836,00
13	- Zinsen und sonstige Finanzauszahlungen	0,00	0,00	0,00	0,00
14	- Transferauszahlungen	-7.500,00	-7.500,00	-7.500,00	0,00
15	- Sonstige Auszahlungen	0,00	0,00	0,00	0,00
16	= Ausz. aus lfd. Verwaltungstätigkeit	-13.681,45	-20.983,00	-10.983,69	-9.999,31
17	= Saldo aus lfd. Verwaltungstätigkeit (= Zeilen 09 und 16)	-6.156,03	-12.483,00	2.080,63	-14.563,63
18	+ Zuwendungen für Investitionsmaßnahmen	0,00	0,00	0,00	0,00
19	+ Einz. a.d. Veräußerung v. Sachanlagen	0,00	0,00	0,00	0,00
20	+ Einz. a.d. Veräußerung v. Finanzanlagen	0,00	0,00	0,00	0,00
21	+ Einz. a. Beiträgen u.ä. Entgelten	0,00	0,00	0,00	0,00
22	+ Sonstige Investitionseinzahlungen	0,00	0,00	0,00	0,00
23	= Einzahlungen aus Investitionstätigkeit	0,00	0,00	0,00	0,00
24	- Ausz. Erwerb v. Grdstücke u. Gebäuden	0,00	0,00	0,00	0,00
25	- Ausz. Baumaßnahmen	-6.081,13	-26.500,00	-32.017,89	5.517,89
26	- Ausz. Erwerb v. bewegl. Anlagevermögen	0,00	0,00	0,00	0,00
27	- Ausz. Erwerb v. Finanzanlagen	0,00	0,00	0,00	0,00
28	- Ausz. v. aktivierbaren Zuwendungen	0,00	0,00	0,00	0,00
29	- Sonstige Investitionsauszahlungen	0,00	0,00	0,00	0,00
30	= Auszahlungen aus Investitionstätigkeit	-6.081,13	-26.500,00	-32.017,89	5.517,89
31	= Saldo der Investitionstätigkeit (= Zeilen 23 und 30)	-6.081,13	-26.500,00	-32.017,89	5.517,89

Jahresabschluss 2022

Teilergebnis 2022 Produkt 120104 Straßenreinigung und Winterdienst					
Stadt Bad Driburg					
Nr.	Bezeichnung	Ergebnis des Vorjahres	Fortgeschr. Ansatz des HHJ	IST-Ergebnis des HHJ	Vergleich Ansatz - IST
01	Steuern und ähnliche Abgaben	0,00	0,00	0,00	0,00
02	+ Zuwendungen und allgemeine Umlagen	9.161,18	9.161,00	9.161,21	-0,21
03	+ Sonstige Transfererträge	0,00	0,00	0,00	0,00
04	+ Öffentlich-rechtliche Leistungsentgelte	291.462,95	292.411,00	291.702,45	708,55
05	+ Privatrechtliche Leistungsentgelte	0,00	0,00	0,00	0,00
06	+ Kostenerstattungen und Kostenumlagen	0,00	0,00	0,00	0,00
07	+ Sonstige ordentliche Erträge	339,73	0,00	1.994,79	-1.994,79
08	+ Aktivierte Eigenleistung	0,00	0,00	0,00	0,00
09	+/-Bestandsveränderungen	0,00	0,00	0,00	0,00
10	= Ordentliche Erträge	300.963,86	301.572,00	302.858,45	-1.286,45
11	- Personalaufwendungen	-83.219,61	-85.455,00	-103.250,99	17.795,99
12	- Versorgungsaufwendungen	0,00	-1.787,00	-311,68	-1.475,32
13	- Aufw. für Sach- und Dienstleistungen	-166.593,19	-161.747,75	-113.858,77	-47.888,98
14	- Bilanzielle Abschreibung	-10.325,56	-10.618,00	-11.110,37	492,37
15	- Transferaufwendungen	0,00	0,00	0,00	0,00
16	- Sonstige ordentliche Aufwendungen	-190.594,75	-125.000,00	-109.875,19	-15.124,81
17	= Ordentliche Aufwendungen	-450.733,11	-384.607,75	-338.407,00	-46.200,75
18	= Ordentliches Ergebnis (=Zeile 10 und 17)	-149.769,25	-83.035,75	-35.548,55	-47.487,20
19	+ Finanzerträge	12,88	0,00	0,00	0,00
20	- Zinsen und ähnliche Aufwendungen	0,00	0,00	0,00	0,00
21	= Finanzergebnis (=Zeilen 19 und 20)	12,88	0,00	0,00	0,00
22	= Ergebnis der lfd. Verwaltungstätigkeit (=Zeilen 18 und 21)	-149.756,37	-83.035,75	-35.548,55	-47.487,20
23	+ außerordentliche Erträge	0,00	0,00	0,00	0,00
24	- außerordentliche Aufwendungen	0,00	0,00	0,00	0,00
25	= Außerordentliches Ergebnis (=Zeilen 23 und 24)	0,00	0,00	0,00	0,00
26	= Jahresergebnis (=Zeilen 22 und 25)	-149.756,37	-83.035,75	-35.548,55	-47.487,20
27	+ Erträge aus internen Leistungsbeziehungen	0,00	0,00	0,00	0,00
28	- Aufwendungen aus internen Leistungsbeziehungen	0,00	0,00	0,00	0,00
29	= Teilergebnis (=Zeile 26, 27, 28)	-149.756,37	-83.035,75	-35.548,55	-47.487,20

Jahresabschluss 2022

Teilfinanzrechnung Produkt 120104 Straßenreinigung und Winterdienst					
Stadt Bad Driburg					
Nr.	Bezeichnung	Ergebnis des Vorjahres	Fortgeschr. Ansatz des HHJ	IST-Ergebnis des HHJ	Vergleich Ansatz - IST
01	Steuern und ähnliche Abgaben	0,00	0,00	0,00	0,00
02	+ Zuwendungen und allgemeine Umlagen	0,00	0,00	0,00	0,00
03	+ Sonstige Transfereinzahlungen	0,00	0,00	0,00	0,00
04	+ Öffentlich-rechtliche Leistungsentgelte	292.471,25	292.411,00	296.805,39	-4.394,39
05	+ Private Leistungsentgelte	0,00	0,00	0,00	0,00
06	+ Kostenerstattungen, Kostenumlagen	0,00	0,00	0,00	0,00
07	+ Sonstige Einzahlungen	3,00	0,00	0,00	0,00
08	+ Zinsen und sonstige Finanzeinzahlungen	12,88	0,00	0,00	0,00
09	= Einz. aus lfd. Verwaltungstätigkeit	292.487,13	292.411,00	296.805,39	-4.394,39
10	- Personalauszahlungen	-84.813,59	-85.455,00	-101.754,60	16.299,60
11	- Versorgungsauszahlungen	14,17	-1.787,00	-293,48	-1.493,52
12	- Ausz. für Sach- und Dienstleistungen	-175.977,63	-161.747,75	-89.288,99	-72.458,76
13	- Zinsen und sonstige Finanzauszahlungen	0,00	0,00	0,00	0,00
14	- Transferauszahlungen	0,00	0,00	0,00	0,00
15	- Sonstige Auszahlungen	-185.848,36	-125.000,00	-87.627,83	-37.372,17
16	= Ausz. aus lfd. Verwaltungstätigkeit	-446.625,41	-373.989,75	-278.964,90	-95.024,85
17	= Saldo aus lfd. Verwaltungstätigkeit (= Zeilen 09 und 16)	-154.138,28	-81.578,75	17.840,49	-99.419,24
18	+ Zuwendungen für Investitionsmaßnahmen	0,00	0,00	0,00	0,00
19	+ Einz. a.d. Veräußerung v. Sachanlagen	0,00	0,00	0,00	0,00
20	+ Einz. a.d. Veräußerung v. Finanzanlagen	0,00	0,00	0,00	0,00
21	+ Einz. a. Beiträgen u.ä. Entgelten	0,00	0,00	0,00	0,00
22	+ Sonstige Investitionseinzahlungen	0,00	0,00	0,00	0,00
23	= Einzahlungen aus Investitionstätigkeit	0,00	0,00	0,00	0,00
24	- Ausz. Erwerb v. Grdstücke u. Gebäuden	0,00	0,00	0,00	0,00
25	- Ausz. Baumaßnahmen	0,00	0,00	0,00	0,00
26	- Ausz. Erwerb v. bewegl. Anlagevermögen	-11.014,00	-40.505,00	-3.451,00	-37.054,00
27	- Ausz. Erwerb v. Finanzanlagen	0,00	0,00	0,00	0,00
28	- Ausz. v. aktivierbaren Zuwendungen	0,00	0,00	0,00	0,00
29	- Sonstige Investitionsauszahlungen	0,00	0,00	0,00	0,00
30	= Auszahlungen aus Investitionstätigkeit	-11.014,00	-40.505,00	-3.451,00	-37.054,00
31	= Saldo der Investitionstätigkeit (= Zeilen 23 und 30)	-11.014,00	-40.505,00	-3.451,00	-37.054,00

Jahresabschluss 2022

Teilergebnis 2022 Produktbereich 13 Natur- und Landschaft					
Stadt Bad Driburg					
Nr.	Bezeichnung	Ergebnis des Vorjahres	Fortgeschr. Ansatz des HHJ	IST-Ergebnis des HHJ	Vergleich Ansatz - IST
01	Steuern und ähnliche Abgaben	119.176,09	0,00	0,00	0,00
02	+ Zuwendungen und allgemeine Umlagen	163.744,92	19.700,00	30.181,84	-10.481,84
03	+ Sonstige Transfererträge	0,00	0,00	0,00	0,00
04	+ Öffentlich-rechtliche Leistungsentgelte	452.331,74	545.200,00	527.188,86	18.011,14
05	+ Privatrechtliche Leistungsentgelte	269.097,49	303.750,00	507.677,65	-203.927,65
06	+ Kostenerstattungen und Kostenumlagen	12.303,65	2.600,00	3.712,84	-1.112,84
07	+ Sonstige ordentliche Erträge	300,00	300,00	6.277,98	-5.977,98
08	+ Aktivierte Eigenleistung	0,00	0,00	0,00	0,00
09	+/-Bestandsveränderungen	0,00	0,00	0,00	0,00
10	= Ordentliche Erträge	1.016.953,89	871.550,00	1.075.039,17	-203.489,17
11	- Personalaufwendungen	-1.159.006,58	-1.206.276,00	-1.239.250,05	32.974,05
12	- Versorgungsaufwendungen	-57.534,34	-59.186,00	-55.855,44	-3.330,56
13	- Aufw. für Sach- und Dienstleistungen	-402.169,82	-610.140,00	-388.659,33	-221.480,67
14	- Bilanzielle Abschreibung	-47.562,39	-53.950,00	-89.648,63	35.698,63
15	- Transferaufwendungen	-2.200,00	-2.500,00	-2.200,00	-300,00
16	- Sonstige ordentliche Aufwendungen	-104.275,73	-131.665,00	-116.577,06	-15.087,94
17	= Ordentliche Aufwendungen	-1.772.748,86	-2.063.717,00	-1.892.190,51	-171.526,49
18	= Ordentliches Ergebnis (=Zeile 10 und 17)	-755.794,97	-1.192.167,00	-817.151,34	-375.015,66
19	+ Finanzerträge	0,00	0,00	0,00	0,00
20	- Zinsen und ähnliche Aufwendungen	0,00	0,00	0,00	0,00
21	= Finanzergebnis (=Zeilen 19 und 20)	0,00	0,00	0,00	0,00
22	= Ergebnis der lfd. Verwaltungstätigkeit (=Zeilen 18 und 21)	-755.794,97	-1.192.167,00	-817.151,34	-375.015,66
23	+ außerordentliche Erträge	0,00	0,00	0,00	0,00
24	- außerordentliche Aufwendungen	0,00	0,00	0,00	0,00
25	= Außerordentliches Ergebnis (=Zeilen 23 und 24)	0,00	0,00	0,00	0,00
26	= Jahresergebnis (=Zeilen 22 und 25)	-755.794,97	-1.192.167,00	-817.151,34	-375.015,66
27	+ Erträge aus internen Leistungsbeziehungen	0,00	0,00	0,00	0,00
28	- Aufwendungen aus internen Leistungsbeziehungen	0,00	0,00	0,00	0,00
29	= Teilergebnis (=Zeile 26, 27, 28)	-755.794,97	-1.192.167,00	-817.151,34	-375.015,66

Jahresabschluss 2022

Teilfinanzrechnung Produktbereich 13 Natur- und Landschaft					
Stadt Bad Driburg					
Nr.	Bezeichnung	Ergebnis des Vorjahres	Fortgeschr. Ansatz des HHJ	IST-Ergebnis des HHJ	Vergleich Ansatz - IST
01	Steuern und ähnliche Abgaben	119.176,09	0,00	0,00	0,00
02	+ Zuwendungen und allgemeine Umlagen	126.128,25	0,00	0,00	0,00
03	+ Sonstige Transfereinzahlungen	0,00	0,00	0,00	0,00
04	+ Öffentlich-rechtliche Leistungsentgelte	587.850,99	545.200,00	617.086,05	-71.886,05
05	+ Private Leistungsentgelte	268.476,54	303.750,00	321.745,78	-17.995,78
06	+ Kostenerstattungen, Kostenumlagen	12.350,47	2.600,00	2.381,92	218,08
07	+ Sonstige Einzahlungen	0,00	300,00	-30,53	330,53
08	+ Zinsen und sonstige Finanzeinzahlungen	0,00	0,00	0,00	0,00
09	= Einz. aus lfd. Verwaltungstätigkeit	1.113.982,34	851.850,00	941.183,22	-89.333,22
10	- Personalauszahlungen	-1.208.330,98	-1.206.276,00	-1.189.482,14	-16.793,86
11	- Versorgungsauszahlungen	-48.818,30	-59.186,00	-69.489,15	10.303,15
12	- Ausz. für Sach- und Dienstleistungen	-399.262,93	-610.140,00	-360.228,17	-249.911,83
13	- Zinsen und sonstige Finanzauszahlungen	0,00	0,00	0,00	0,00
14	- Transferauszahlungen	-2.200,00	-2.500,00	-2.200,00	-300,00
15	- Sonstige Auszahlungen	-125.790,82	-131.665,00	-105.314,39	-26.350,61
16	= Ausz. aus lfd. Verwaltungstätigkeit	-1.784.403,03	-2.009.767,00	-1.726.713,85	-283.053,15
17	= Saldo aus lfd. Verwaltungstätigkeit (= Zeilen 09 und 16)	-670.420,69	-1.157.917,00	-785.530,63	-372.386,37
18	+ Zuwendungen für Investitionsmaßnahmen	64.672,00	1.231.200,00	269.440,15	961.759,85
19	+ Einz. a.d. Veräußerung v. Sachanlagen	0,00	0,00	562,50	-562,50
20	+ Einz. a.d. Veräußerung v. Finanzanlagen	0,00	0,00	0,00	0,00
21	+ Einz. a. Beiträgen u.ä. Entgelten	0,00	0,00	0,00	0,00
22	+ Sonstige Investitionseinzahlungen	0,00	0,00	0,00	0,00
23	= Einzahlungen aus Investitionstätigkeit	64.672,00	1.231.200,00	270.002,65	961.197,35
24	- Ausz. Erwerb v. Grdstücke u. Gebäuden	0,00	0,00	0,00	0,00
25	- Ausz. Baumaßnahmen	-149.068,40	-3.074.698,38	-1.235.943,85	-1.838.754,53
26	- Ausz. Erwerb v. bewegl. Anlagevermögen	-42.935,20	-216.200,00	-47.920,88	-168.279,12
27	- Ausz. Erwerb v. Finanzanlagen	0,00	0,00	0,00	0,00
28	- Ausz. v. aktivierbaren Zuwendungen	0,00	0,00	0,00	0,00
29	- Sonstige Investitionsauszahlungen	0,00	0,00	0,00	0,00
30	= Auszahlungen aus Investitionstätigkeit	-192.003,60	-3.290.898,38	-1.283.864,73	-2.007.033,65
31	= Saldo der Investitionstätigkeit (= Zeilen 23 und 30)	-127.331,60	-2.059.698,38	-1.013.862,08	-1.045.836,30

Jahresabschluss 2022

Teilergebnis 2022 Produkt 130101 Bereitstellung und Unterhaltung öffentlicher Grünflächen					
Stadt Bad Driburg					
Nr.	Bezeichnung	Ergebnis des Vorjahres	Fortgeschr. Ansatz des HHJ	IST-Ergebnis des HHJ	Vergleich Ansatz - IST
01	Steuern und ähnliche Abgaben	0,00	0,00	0,00	0,00
02	+ Zuwendungen und allgemeine Umlagen	1.727,27	1.225,00	6.800,84	-5.575,84
03	+ Sonstige Transfererträge	0,00	0,00	0,00	0,00
04	+ Öffentlich-rechtliche Leistungsentgelte	1.172,50	200,00	2.987,50	-2.787,50
05	+ Privatrechtliche Leistungsentgelte	0,00	0,00	0,00	0,00
06	+ Kostenerstattungen und Kostenumlagen	1.484,50	0,00	0,00	0,00
07	+ Sonstige ordentliche Erträge	0,00	0,00	0,00	0,00
08	+ Aktivierte Eigenleistung	0,00	0,00	0,00	0,00
09	+/-Bestandsveränderungen	0,00	0,00	0,00	0,00
10	= Ordentliche Erträge	4.384,27	1.425,00	9.788,34	-8.363,34
11	- Personalaufwendungen	-808.865,81	-858.622,00	-827.759,87	-30.862,13
12	- Versorgungsaufwendungen	0,00	0,00	0,00	0,00
13	- Aufw. für Sach- und Dienstleistungen	-118.791,09	-187.000,00	-98.636,11	-88.363,89
14	- Bilanzielle Abschreibung	-2.002,54	-2.720,00	-10.757,77	8.037,77
15	- Transferaufwendungen	-2.200,00	-2.500,00	-2.200,00	-300,00
16	- Sonstige ordentliche Aufwendungen	0,00	0,00	-613,00	613,00
17	= Ordentliche Aufwendungen	-931.859,44	-1.050.842,00	-939.966,75	-110.875,25
18	= Ordentliches Ergebnis (=Zeile 10 und 17)	-927.475,17	-1.049.417,00	-930.178,41	-119.238,59
19	+ Finanzerträge	0,00	0,00	0,00	0,00
20	- Zinsen und ähnliche Aufwendungen	0,00	0,00	0,00	0,00
21	= Finanzergebnis (=Zeilen 19 und 20)	0,00	0,00	0,00	0,00
22	= Ergebnis der lfd. Verwaltungstätigkeit (=Zeilen 18 und 21)	-927.475,17	-1.049.417,00	-930.178,41	-119.238,59
23	+ außerordentliche Erträge	0,00	0,00	0,00	0,00
24	- außerordentliche Aufwendungen	0,00	0,00	0,00	0,00
25	= Außerordentliches Ergebnis (=Zeilen 23 und 24)	0,00	0,00	0,00	0,00
26	= Jahresergebnis (=Zeilen 22 und 25)	-927.475,17	-1.049.417,00	-930.178,41	-119.238,59
27	+ Erträge aus internen Leistungsbeziehungen	0,00	0,00	0,00	0,00
28	- Aufwendungen aus internen Leistungsbeziehungen	0,00	0,00	0,00	0,00
29	= Teilergebnis (=Zeile 26, 27, 28)	-927.475,17	-1.049.417,00	-930.178,41	-119.238,59

Jahresabschluss 2022

Teilfinanzrechnung Produkt 130101 Bereitstellung und Unterhaltung öffentlicher Grünflächen					
Stadt Bad Driburg					
Nr.	Bezeichnung	Ergebnis des Vorjahres	Fortgeschr. Ansatz des HHJ	IST-Ergebnis des HHJ	Vergleich Ansatz - IST
01	Steuern und ähnliche Abgaben	0,00	0,00	0,00	0,00
02	+ Zuwendungen und allgemeine Umlagen	0,00	0,00	0,00	0,00
03	+ Sonstige Transfereinzahlungen	0,00	0,00	0,00	0,00
04	+ Öffentlich-rechtliche Leistungsentgelte	1.112,50	200,00	1.407,49	-1.207,49
05	+ Private Leistungsentgelte	0,00	0,00	0,00	0,00
06	+ Kostenerstattungen, Kostenumlagen	1.484,50	0,00	0,00	0,00
07	+ Sonstige Einzahlungen	0,00	0,00	-22,90	22,90
08	+ Zinsen und sonstige Finanzeinzahlungen	0,00	0,00	0,00	0,00
09	= Einz. aus lfd. Verwaltungstätigkeit	2.597,00	200,00	1.384,59	-1.184,59
10	- Personalauszahlungen	-808.157,33	-858.622,00	-827.759,87	-30.862,13
11	- Versorgungsauszahlungen	0,00	0,00	0,00	0,00
12	- Ausz. für Sach- und Dienstleistungen	-105.822,89	-187.000,00	-72.314,94	-114.685,06
13	- Zinsen und sonstige Finanzauszahlungen	0,00	0,00	0,00	0,00
14	- Transferauszahlungen	-2.200,00	-2.500,00	-2.200,00	-300,00
15	- Sonstige Auszahlungen	0,00	0,00	-501,26	501,26
16	= Ausz. aus lfd. Verwaltungstätigkeit	-916.180,22	-1.048.122,00	-902.776,07	-145.345,93
17	= Saldo aus lfd. Verwaltungstätigkeit (= Zeilen 09 und 16)	-913.583,22	-1.047.922,00	-901.391,48	-146.530,52
18	+ Zuwendungen für Investitionsmaßnahmen	64.672,00	1.231.200,00	269.440,15	961.759,85
19	+ Einz. a.d. Veräußerung v. Sachanlagen	0,00	0,00	0,00	0,00
20	+ Einz. a.d. Veräußerung v. Finanzanlagen	0,00	0,00	0,00	0,00
21	+ Einz. a. Beiträgen u.ä. Entgelten	0,00	0,00	0,00	0,00
22	+ Sonstige Investitionseinzahlungen	0,00	0,00	0,00	0,00
23	= Einzahlungen aus Investitionstätigkeit	64.672,00	1.231.200,00	269.440,15	961.759,85
24	- Ausz. Erwerb v. Grdstücke u. Gebäuden	0,00	0,00	0,00	0,00
25	- Ausz. Baumaßnahmen	-139.571,57	-2.529.885,55	-1.186.365,75	-1.343.519,80
26	- Ausz. Erwerb v. bewegl. Anlagevermögen	-1.542,88	-25.000,00	-1.968,55	-23.031,45
27	- Ausz. Erwerb v. Finanzanlagen	0,00	0,00	0,00	0,00
28	- Ausz. v. aktivierbaren Zuwendungen	0,00	0,00	0,00	0,00
29	- Sonstige Investitionsauszahlungen	0,00	0,00	0,00	0,00
30	= Auszahlungen aus Investitionstätigkeit	-141.114,45	-2.554.885,55	-1.188.334,30	-1.366.551,25
31	= Saldo der Investitionstätigkeit (= Zeilen 23 und 30)	-76.442,45	-1.323.685,55	-918.894,15	-404.791,40

Jahresabschluss 2022

Teilergebnis 2022 Produkt 130201 Wald, Forst- und Landwirtschaft					
Stadt Bad Driburg					
Nr.	Bezeichnung	Ergebnis des Vorjahres	Fortgeschr. Ansatz des HHJ	IST-Ergebnis des HHJ	Vergleich Ansatz - IST
01	Steuern und ähnliche Abgaben	119.176,09	0,00	0,00	0,00
02	+ Zuwendungen und allgemeine Umlagen	143.672,45	2.115,00	2.115,00	0,00
03	+ Sonstige Transfererträge	0,00	0,00	0,00	0,00
04	+ Öffentlich-rechtliche Leistungsentgelte	0,00	0,00	0,00	0,00
05	+ Privatrechtliche Leistungsentgelte	269.097,49	303.750,00	507.677,65	-203.927,65
06	+ Kostenerstattungen und Kostenumlagen	5.923,14	1.100,00	273,48	826,52
07	+ Sonstige ordentliche Erträge	0,00	300,00	970,36	-670,36
08	+ Aktivierte Eigenleistung	0,00	0,00	0,00	0,00
09	+/-Bestandsveränderungen	0,00	0,00	0,00	0,00
10	= Ordentliche Erträge	537.869,17	307.265,00	511.036,49	-203.771,49
11	- Personalaufwendungen	-99.979,98	-100.987,00	-136.511,84	35.524,84
12	- Versorgungsaufwendungen	-47.945,29	-47.347,00	-46.218,58	-1.128,42
13	- Aufw. für Sach- und Dienstleistungen	-29.068,20	-101.190,00	-59.214,46	-41.975,54
14	- Bilanzielle Abschreibung	-2.209,21	-2.492,00	-2.491,83	-0,17
15	- Transferaufwendungen	0,00	0,00	0,00	0,00
16	- Sonstige ordentliche Aufwendungen	-99.745,90	-127.065,00	-105.314,72	-21.750,28
17	= Ordentliche Aufwendungen	-278.948,58	-379.081,00	-349.751,43	-29.329,57
18	= Ordentliches Ergebnis (=Zeile 10 und 17)	258.920,59	-71.816,00	161.285,06	-233.101,06
19	+ Finanzerträge	0,00	0,00	0,00	0,00
20	- Zinsen und ähnliche Aufwendungen	0,00	0,00	0,00	0,00
21	= Finanzergebnis (=Zeilen 19 und 20)	0,00	0,00	0,00	0,00
22	= Ergebnis der lfd. Verwaltungstätigkeit (=Zeilen 18 und 21)	258.920,59	-71.816,00	161.285,06	-233.101,06
23	+ außerordentliche Erträge	0,00	0,00	0,00	0,00
24	- außerordentliche Aufwendungen	0,00	0,00	0,00	0,00
25	= Außerordentliches Ergebnis (=Zeilen 23 und 24)	0,00	0,00	0,00	0,00
26	= Jahresergebnis (=Zeilen 22 und 25)	258.920,59	-71.816,00	161.285,06	-233.101,06
27	+ Erträge aus internen Leistungsbeziehungen	0,00	0,00	0,00	0,00
28	- Aufwendungen aus internen Leistungsbeziehungen	0,00	0,00	0,00	0,00
29	= Teilergebnis (=Zeile 26, 27, 28)	258.920,59	-71.816,00	161.285,06	-233.101,06

Jahresabschluss 2022

Teilfinanzrechnung Produkt 130201 Wald, Forst- und Landwirtschaft					
Stadt Bad Driburg					
Nr.	Bezeichnung	Ergebnis des Vorjahres	Fortgeschr. Ansatz des HHJ	IST-Ergebnis des HHJ	Vergleich Ansatz - IST
01	Steuern und ähnliche Abgaben	119.176,09	0,00	0,00	0,00
02	+ Zuwendungen und allgemeine Umlagen	126.128,25	0,00	0,00	0,00
03	+ Sonstige Transfereinzahlungen	0,00	0,00	0,00	0,00
04	+ Öffentlich-rechtliche Leistungsentgelte	0,00	0,00	0,00	0,00
05	+ Private Leistungsentgelte	268.476,54	303.750,00	321.745,78	-17.995,78
06	+ Kostenerstattungen, Kostenumlagen	5.969,96	1.100,00	138,29	961,71
07	+ Sonstige Einzahlungen	0,00	300,00	0,00	300,00
08	+ Zinsen und sonstige Finanzeinzahlungen	0,00	0,00	0,00	0,00
09	= Einz. aus lfd. Verwaltungstätigkeit	519.750,84	305.150,00	321.884,07	-16.734,07
10	- Personalauszahlungen	-140.006,30	-100.987,00	-96.697,48	-4.289,52
11	- Versorgungsauszahlungen	-40.696,81	-47.347,00	-57.599,15	10.252,15
12	- Ausz. für Sach- und Dienstleistungen	-29.182,88	-101.190,00	-55.489,62	-45.700,38
13	- Zinsen und sonstige Finanzauszahlungen	0,00	0,00	0,00	0,00
14	- Transferauszahlungen	0,00	0,00	0,00	0,00
15	- Sonstige Auszahlungen	-121.390,93	-127.065,00	-101.613,21	-25.451,79
16	= Ausz. aus lfd. Verwaltungstätigkeit	-331.276,92	-376.589,00	-311.399,46	-65.189,54
17	= Saldo aus lfd. Verwaltungstätigkeit (= Zeilen 09 und 16)	188.473,92	-71.439,00	10.484,61	-81.923,61
18	+ Zuwendungen für Investitionsmaßnahmen	0,00	0,00	0,00	0,00
19	+ Einz. a.d. Veräußerung v. Sachanlagen	0,00	0,00	562,50	-562,50
20	+ Einz. a.d. Veräußerung v. Finanzanlagen	0,00	0,00	0,00	0,00
21	+ Einz. a. Beiträgen u.ä. Entgelten	0,00	0,00	0,00	0,00
22	+ Sonstige Investitionseinzahlungen	0,00	0,00	0,00	0,00
23	= Einzahlungen aus Investitionstätigkeit	0,00	0,00	562,50	-562,50
24	- Ausz. Erwerb v. Grdstücke u. Gebäuden	0,00	0,00	0,00	0,00
25	- Ausz. Baumaßnahmen	0,00	0,00	0,00	0,00
26	- Ausz. Erwerb v. bewegl. Anlagevermögen	-1.130,50	-4.200,00	0,00	-4.200,00
27	- Ausz. Erwerb v. Finanzanlagen	0,00	0,00	0,00	0,00
28	- Ausz. v. aktivierbaren Zuwendungen	0,00	0,00	0,00	0,00
29	- Sonstige Investitionsauszahlungen	0,00	0,00	0,00	0,00
30	= Auszahlungen aus Investitionstätigkeit	-1.130,50	-4.200,00	0,00	-4.200,00
31	= Saldo der Investitionstätigkeit (= Zeilen 23 und 30)	-1.130,50	-4.200,00	562,50	-4.762,50

Jahresabschluss 2022

Teilergebnis 2022 Produkt 130301 Wasser und Wasserbau (Gewässer)					
Stadt Bad Driburg					
Nr.	Bezeichnung	Ergebnis des Vorjahres	Fortgeschr. Ansatz des HHJ	IST-Ergebnis des HHJ	Vergleich Ansatz - IST
01	Steuern und ähnliche Abgaben	0,00	0,00	0,00	0,00
02	+ Zuwendungen und allgemeine Umlagen	7.635,86	7.636,00	7.635,85	0,15
03	+ Sonstige Transfererträge	0,00	0,00	0,00	0,00
04	+ Öffentlich-rechtliche Leistungsentgelte	0,00	0,00	0,00	0,00
05	+ Privatrechtliche Leistungsentgelte	0,00	0,00	0,00	0,00
06	+ Kostenerstattungen und Kostenumlagen	0,00	0,00	0,00	0,00
07	+ Sonstige ordentliche Erträge	0,00	0,00	0,00	0,00
08	+ Aktivierte Eigenleistung	0,00	0,00	0,00	0,00
09	+/-Bestandsveränderungen	0,00	0,00	0,00	0,00
10	= Ordentliche Erträge	7.635,86	7.636,00	7.635,85	0,15
11	- Personalaufwendungen	-9.789,13	-10.636,00	-9.119,13	-1.516,87
12	- Versorgungsaufwendungen	0,00	0,00	0,00	0,00
13	- Aufw. für Sach- und Dienstleistungen	-39.931,32	-72.000,00	-15.623,83	-56.376,17
14	- Bilanzielle Abschreibung	-9.972,33	-9.972,00	-9.972,33	0,33
15	- Transferaufwendungen	0,00	0,00	0,00	0,00
16	- Sonstige ordentliche Aufwendungen	0,00	0,00	0,00	0,00
17	= Ordentliche Aufwendungen	-59.692,78	-92.608,00	-34.715,29	-57.892,71
18	= Ordentliches Ergebnis (=Zeile 10 und 17)	-52.056,92	-84.972,00	-27.079,44	-57.892,56
19	+ Finanzerträge	0,00	0,00	0,00	0,00
20	- Zinsen und ähnliche Aufwendungen	0,00	0,00	0,00	0,00
21	= Finanzergebnis (=Zeilen 19 und 20)	0,00	0,00	0,00	0,00
22	= Ergebnis der lfd. Verwaltungstätigkeit (=Zeilen 18 und 21)	-52.056,92	-84.972,00	-27.079,44	-57.892,56
23	+ außerordentliche Erträge	0,00	0,00	0,00	0,00
24	- außerordentliche Aufwendungen	0,00	0,00	0,00	0,00
25	= Außerordentliches Ergebnis (=Zeilen 23 und 24)	0,00	0,00	0,00	0,00
26	= Jahresergebnis (=Zeilen 22 und 25)	-52.056,92	-84.972,00	-27.079,44	-57.892,56
27	+ Erträge aus internen Leistungsbeziehungen	0,00	0,00	0,00	0,00
28	- Aufwendungen aus internen Leistungsbeziehungen	0,00	0,00	0,00	0,00
29	= Teilergebnis (=Zeile 26, 27, 28)	-52.056,92	-84.972,00	-27.079,44	-57.892,56

Jahresabschluss 2022

Teilfinanzrechnung Produkt 130301 Wasser und Wasserbau (Gewässer)					
Stadt Bad Driburg					
Nr.	Bezeichnung	Ergebnis des Vorjahres	Fortgeschr. Ansatz des HHJ	IST-Ergebnis des HHJ	Vergleich Ansatz - IST
01	Steuern und ähnliche Abgaben	0,00	0,00	0,00	0,00
02	+ Zuwendungen und allgemeine Umlagen	0,00	0,00	0,00	0,00
03	+ Sonstige Transfereinzahlungen	0,00	0,00	0,00	0,00
04	+ Öffentlich-rechtliche Leistungsentgelte	0,00	0,00	0,00	0,00
05	+ Private Leistungsentgelte	0,00	0,00	0,00	0,00
06	+ Kostenerstattungen, Kostenumlagen	0,00	0,00	0,00	0,00
07	+ Sonstige Einzahlungen	0,00	0,00	-7,63	7,63
08	+ Zinsen und sonstige Finanzeinzahlungen	0,00	0,00	0,00	0,00
09	= Einz. aus lfd. Verwaltungstätigkeit	0,00	0,00	-7,63	7,63
10	- Personalauszahlungen	-9.789,13	-10.636,00	-9.119,13	-1.516,87
11	- Versorgungsauszahlungen	0,00	0,00	0,00	0,00
12	- Ausz. für Sach- und Dienstleistungen	-42.944,78	-72.000,00	-9.072,88	-62.927,12
13	- Zinsen und sonstige Finanzauszahlungen	0,00	0,00	0,00	0,00
14	- Transferauszahlungen	0,00	0,00	0,00	0,00
15	- Sonstige Auszahlungen	0,00	0,00	0,00	0,00
16	= Ausz. aus lfd. Verwaltungstätigkeit	-52.733,91	-82.636,00	-18.192,01	-64.443,99
17	= Saldo aus lfd. Verwaltungstätigkeit (= Zeilen 09 und 16)	-52.733,91	-82.636,00	-18.199,64	-64.436,36
18	+ Zuwendungen für Investitionsmaßnahmen	0,00	0,00	0,00	0,00
19	+ Einz. a.d. Veräußerung v. Sachanlagen	0,00	0,00	0,00	0,00
20	+ Einz. a.d. Veräußerung v. Finanzanlagen	0,00	0,00	0,00	0,00
21	+ Einz. a. Beiträgen u.ä. Entgelten	0,00	0,00	0,00	0,00
22	+ Sonstige Investitionseinzahlungen	0,00	0,00	0,00	0,00
23	= Einzahlungen aus Investitionstätigkeit	0,00	0,00	0,00	0,00
24	- Ausz. Erwerb v. Grdstücke u. Gebäuden	0,00	0,00	0,00	0,00
25	- Ausz. Baumaßnahmen	-9.496,83	-38.476,83	-7.597,32	-30.879,51
26	- Ausz. Erwerb v. bewegl. Anlagevermögen	0,00	0,00	0,00	0,00
27	- Ausz. Erwerb v. Finanzanlagen	0,00	0,00	0,00	0,00
28	- Ausz. v. aktivierbaren Zuwendungen	0,00	0,00	0,00	0,00
29	- Sonstige Investitionsauszahlungen	0,00	0,00	0,00	0,00
30	= Auszahlungen aus Investitionstätigkeit	-9.496,83	-38.476,83	-7.597,32	-30.879,51
31	= Saldo der Investitionstätigkeit (= Zeilen 23 und 30)	-9.496,83	-38.476,83	-7.597,32	-30.879,51

Jahresabschluss 2022

Teilergebnis 2022 Produkt 130401 Friedhofswesen					
Stadt Bad Driburg					
Nr.	Bezeichnung	Ergebnis des Vorjahres	Fortgeschr. Ansatz des HHJ	IST-Ergebnis des HHJ	Vergleich Ansatz - IST
01	Steuern und ähnliche Abgaben	0,00	0,00	0,00	0,00
02	+ Zuwendungen und allgemeine Umlagen	10.709,34	8.724,00	13.630,15	-4.906,15
03	+ Sonstige Transfererträge	0,00	0,00	0,00	0,00
04	+ Öffentlich-rechtliche Leistungsentgelte	251.849,97	400.000,00	297.278,88	102.721,12
05	+ Privatrechtliche Leistungsentgelte	0,00	0,00	0,00	0,00
06	+ Kostenerstattungen und Kostenumlagen	4.896,01	1.500,00	3.439,36	-1.939,36
07	+ Sonstige ordentliche Erträge	300,00	0,00	3.375,50	-3.375,50
08	+ Aktivierte Eigenleistung	0,00	0,00	0,00	0,00
09	+/-Bestandsveränderungen	0,00	0,00	0,00	0,00
10	= Ordentliche Erträge	267.755,32	410.224,00	317.723,89	92.500,11
11	- Personalaufwendungen	-188.965,48	-183.484,00	-196.003,06	12.519,06
12	- Versorgungsaufwendungen	0,00	0,00	0,00	0,00
13	- Aufw. für Sach- und Dienstleistungen	-182.020,24	-200.450,00	-178.848,30	-21.601,70
14	- Bilanzielle Abschreibung	-33.378,31	-38.766,00	-66.426,70	27.660,70
15	- Transferaufwendungen	0,00	0,00	0,00	0,00
16	- Sonstige ordentliche Aufwendungen	-4.270,61	-4.350,00	-7.416,08	3.066,08
17	= Ordentliche Aufwendungen	-408.634,64	-427.050,00	-448.694,14	21.644,14
18	= Ordentliches Ergebnis (=Zeile 10 und 17)	-140.879,32	-16.826,00	-130.970,25	114.144,25
19	+ Finanzerträge	0,00	0,00	0,00	0,00
20	- Zinsen und ähnliche Aufwendungen	0,00	0,00	0,00	0,00
21	= Finanzergebnis (=Zeilen 19 und 20)	0,00	0,00	0,00	0,00
22	= Ergebnis der lfd. Verwaltungstätigkeit (=Zeilen 18 und 21)	-140.879,32	-16.826,00	-130.970,25	114.144,25
23	+ außerordentliche Erträge	0,00	0,00	0,00	0,00
24	- außerordentliche Aufwendungen	0,00	0,00	0,00	0,00
25	= Außerordentliches Ergebnis (=Zeilen 23 und 24)	0,00	0,00	0,00	0,00
26	= Jahresergebnis (=Zeilen 22 und 25)	-140.879,32	-16.826,00	-130.970,25	114.144,25
27	+ Erträge aus internen Leistungsbeziehungen	0,00	0,00	0,00	0,00
28	- Aufwendungen aus internen Leistungsbeziehungen	0,00	0,00	0,00	0,00
29	= Teilergebnis (=Zeile 26, 27, 28)	-140.879,32	-16.826,00	-130.970,25	114.144,25

Jahresabschluss 2022

Teilfinanzrechnung Produkt 130401 Friedhofswesen					
Stadt Bad Driburg					
Nr.	Bezeichnung	Ergebnis des Vorjahres	Fortgeschr. Ansatz des HHJ	IST-Ergebnis des HHJ	Vergleich Ansatz - IST
01	Steuern und ähnliche Abgaben	0,00	0,00	0,00	0,00
02	+ Zuwendungen und allgemeine Umlagen	0,00	0,00	0,00	0,00
03	+ Sonstige Transfereinzahlungen	0,00	0,00	0,00	0,00
04	+ Öffentlich-rechtliche Leistungsentgelte	364.052,54	400.000,00	346.348,51	53.651,49
05	+ Private Leistungsentgelte	0,00	0,00	0,00	0,00
06	+ Kostenerstattungen, Kostenumlagen	4.896,01	1.500,00	2.243,63	-743,63
07	+ Sonstige Einzahlungen	0,00	0,00	0,00	0,00
08	+ Zinsen und sonstige Finanzeinzahlungen	0,00	0,00	0,00	0,00
09	= Einz. aus lfd. Verwaltungstätigkeit	368.948,55	401.500,00	348.592,14	52.907,86
10	- Personalauszahlungen	-188.965,48	-183.484,00	-196.003,06	12.519,06
11	- Versorgungsauszahlungen	0,00	0,00	0,00	0,00
12	- Ausz. für Sach- und Dienstleistungen	-181.493,62	-200.450,00	-179.317,00	-21.133,00
13	- Zinsen und sonstige Finanzauszahlungen	0,00	0,00	0,00	0,00
14	- Transferauszahlungen	0,00	0,00	0,00	0,00
15	- Sonstige Auszahlungen	-4.160,61	-4.350,00	-2.980,58	-1.369,42
16	= Ausz. aus lfd. Verwaltungstätigkeit	-374.619,71	-388.284,00	-378.300,64	-9.983,36
17	= Saldo aus lfd. Verwaltungstätigkeit (= Zeilen 09 und 16)	-5.671,16	13.216,00	-29.708,50	42.924,50
18	+ Zuwendungen für Investitionsmaßnahmen	0,00	0,00	0,00	0,00
19	+ Einz. a.d. Veräußerung v. Sachanlagen	0,00	0,00	0,00	0,00
20	+ Einz. a.d. Veräußerung v. Finanzanlagen	0,00	0,00	0,00	0,00
21	+ Einz. a. Beiträgen u.ä. Entgelten	0,00	0,00	0,00	0,00
22	+ Sonstige Investitionseinzahlungen	0,00	0,00	0,00	0,00
23	= Einzahlungen aus Investitionstätigkeit	0,00	0,00	0,00	0,00
24	- Ausz. Erwerb v. Grdstücke u. Gebäuden	0,00	0,00	0,00	0,00
25	- Ausz. Baumaßnahmen	0,00	-506.336,00	-41.980,78	-464.355,22
26	- Ausz. Erwerb v. bewegl. Anlagevermögen	-40.261,82	-187.000,00	-45.952,33	-141.047,67
27	- Ausz. Erwerb v. Finanzanlagen	0,00	0,00	0,00	0,00
28	- Ausz. v. aktivierbaren Zuwendungen	0,00	0,00	0,00	0,00
29	- Sonstige Investitionsauszahlungen	0,00	0,00	0,00	0,00
30	= Auszahlungen aus Investitionstätigkeit	-40.261,82	-693.336,00	-87.933,11	-605.402,89
31	= Saldo der Investitionstätigkeit (= Zeilen 23 und 30)	-40.261,82	-693.336,00	-87.933,11	-605.402,89

Jahresabschluss 2022

Teilergebnis 2022 Produkt 130402 Ruheforst					
Stadt Bad Driburg					
Nr.	Bezeichnung	Ergebnis des Vorjahres	Fortgeschr. Ansatz des HHJ	IST-Ergebnis des HHJ	Vergleich Ansatz - IST
01	Steuern und ähnliche Abgaben	0,00	0,00	0,00	0,00
02	+ Zuwendungen und allgemeine Umlagen	0,00	0,00	0,00	0,00
03	+ Sonstige Transfererträge	0,00	0,00	0,00	0,00
04	+ Öffentlich-rechtliche Leistungsentgelte	199.309,27	145.000,00	226.922,48	-81.922,48
05	+ Privatrechtliche Leistungsentgelte	0,00	0,00	0,00	0,00
06	+ Kostenerstattungen und Kostenumlagen	0,00	0,00	0,00	0,00
07	+ Sonstige ordentliche Erträge	0,00	0,00	1.932,12	-1.932,12
08	+ Aktivierte Eigenleistung	0,00	0,00	0,00	0,00
09	+/-Bestandsveränderungen	0,00	0,00	0,00	0,00
10	= Ordentliche Erträge	199.309,27	145.000,00	228.854,60	-83.854,60
11	- Personalaufwendungen	-51.406,18	-52.547,00	-69.856,15	17.309,15
12	- Versorgungsaufwendungen	-9.589,05	-11.839,00	-9.636,86	-2.202,14
13	- Aufw. für Sach- und Dienstleistungen	-32.358,97	-49.500,00	-36.336,63	-13.163,37
14	- Bilanzielle Abschreibung	0,00	0,00	0,00	0,00
15	- Transferaufwendungen	0,00	0,00	0,00	0,00
16	- Sonstige ordentliche Aufwendungen	-259,22	-250,00	-3.233,26	2.983,26
17	= Ordentliche Aufwendungen	-93.613,42	-114.136,00	-119.062,90	4.926,90
18	= Ordentliches Ergebnis (=Zeile 10 und 17)	105.695,85	30.864,00	109.791,70	-78.927,70
19	+ Finanzerträge	0,00	0,00	0,00	0,00
20	- Zinsen und ähnliche Aufwendungen	0,00	0,00	0,00	0,00
21	= Finanzergebnis (=Zeilen 19 und 20)	0,00	0,00	0,00	0,00
22	= Ergebnis der lfd. Verwaltungstätigkeit (=Zeilen 18 und 21)	105.695,85	30.864,00	109.791,70	-78.927,70
23	+ außerordentliche Erträge	0,00	0,00	0,00	0,00
24	- außerordentliche Aufwendungen	0,00	0,00	0,00	0,00
25	= Außerordentliches Ergebnis (=Zeilen 23 und 24)	0,00	0,00	0,00	0,00
26	= Jahresergebnis (=Zeilen 22 und 25)	105.695,85	30.864,00	109.791,70	-78.927,70
27	+ Erträge aus internen Leistungsbeziehungen	0,00	0,00	0,00	0,00
28	- Aufwendungen aus internen Leistungsbeziehungen	0,00	0,00	0,00	0,00
29	= Teilergebnis (=Zeile 26, 27, 28)	105.695,85	30.864,00	109.791,70	-78.927,70

Jahresabschluss 2022

Teilfinanzrechnung Produkt 130402 Ruheforst					
Stadt Bad Driburg					
Nr.	Bezeichnung	Ergebnis des Vorjahres	Fortgeschr. Ansatz des HHJ	IST-Ergebnis des HHJ	Vergleich Ansatz - IST
01	Steuern und ähnliche Abgaben	0,00	0,00	0,00	0,00
02	+ Zuwendungen und allgemeine Umlagen	0,00	0,00	0,00	0,00
03	+ Sonstige Transfereinzahlungen	0,00	0,00	0,00	0,00
04	+ Öffentlich-rechtliche Leistungsentgelte	222.685,95	145.000,00	269.330,05	-124.330,05
05	+ Private Leistungsentgelte	0,00	0,00	0,00	0,00
06	+ Kostenerstattungen, Kostenumlagen	0,00	0,00	0,00	0,00
07	+ Sonstige Einzahlungen	0,00	0,00	0,00	0,00
08	+ Zinsen und sonstige Finanzeinzahlungen	0,00	0,00	0,00	0,00
09	= Einz. aus lfd. Verwaltungstätigkeit	222.685,95	145.000,00	269.330,05	-124.330,05
10	- Personalauszahlungen	-61.412,74	-52.547,00	-59.902,60	7.355,60
11	- Versorgungsauszahlungen	-8.121,49	-11.839,00	-11.890,00	51,00
12	- Ausz. für Sach- und Dienstleistungen	-39.818,76	-49.500,00	-44.033,73	-5.466,27
13	- Zinsen und sonstige Finanzauszahlungen	0,00	0,00	0,00	0,00
14	- Transferauszahlungen	0,00	0,00	0,00	0,00
15	- Sonstige Auszahlungen	-239,28	-250,00	-219,34	-30,66
16	= Ausz. aus lfd. Verwaltungstätigkeit	-109.592,27	-114.136,00	-116.045,67	1.909,67
17	= Saldo aus lfd. Verwaltungstätigkeit (= Zeilen 09 und 16)	113.093,68	30.864,00	153.284,38	-122.420,38
18	+ Zuwendungen für Investitionsmaßnahmen	0,00	0,00	0,00	0,00
19	+ Einz. a.d. Veräußerung v. Sachanlagen	0,00	0,00	0,00	0,00
20	+ Einz. a.d. Veräußerung v. Finanzanlagen	0,00	0,00	0,00	0,00
21	+ Einz. a. Beiträgen u.ä. Entgelten	0,00	0,00	0,00	0,00
22	+ Sonstige Investitionseinzahlungen	0,00	0,00	0,00	0,00
23	= Einzahlungen aus Investitionstätigkeit	0,00	0,00	0,00	0,00
24	- Ausz. Erwerb v. Grdstücke u. Gebäuden	0,00	0,00	0,00	0,00
25	- Ausz. Baumaßnahmen	0,00	0,00	0,00	0,00
26	- Ausz. Erwerb v. bewegl. Anlagevermögen	0,00	0,00	0,00	0,00
27	- Ausz. Erwerb v. Finanzanlagen	0,00	0,00	0,00	0,00
28	- Ausz. v. aktivierbaren Zuwendungen	0,00	0,00	0,00	0,00
29	- Sonstige Investitionsauszahlungen	0,00	0,00	0,00	0,00
30	= Auszahlungen aus Investitionstätigkeit	0,00	0,00	0,00	0,00
31	= Saldo der Investitionstätigkeit (= Zeilen 23 und 30)	0,00	0,00	0,00	0,00

Jahresabschluss 2022

Teilergebnis 2022 Produktbereich 15 Wirtschaft und Tourismus					
Stadt Bad Driburg					
Nr.	Bezeichnung	Ergebnis des Vorjahres	Fortgeschr. Ansatz des HHJ	IST-Ergebnis des HHJ	Vergleich Ansatz - IST
01	Steuern und ähnliche Abgaben	0,00	0,00	0,00	0,00
02	+ Zuwendungen und allgemeine Umlagen	0,00	0,00	0,00	0,00
03	+ Sonstige Transfererträge	0,00	0,00	0,00	0,00
04	+ Öffentlich-rechtliche Leistungsentgelte	958.893,25	1.400.000,00	1.176.556,03	223.443,97
05	+ Privatrechtliche Leistungsentgelte	11.969,40	12.000,00	13.132,79	-1.132,79
06	+ Kostenerstattungen und Kostenumlagen	1.004,65	0,00	76,69	-76,69
07	+ Sonstige ordentliche Erträge	0,00	0,00	0,00	0,00
08	+ Aktivierte Eigenleistung	0,00	0,00	0,00	0,00
09	+/-Bestandsveränderungen	0,00	0,00	0,00	0,00
10	= Ordentliche Erträge	971.867,30	1.412.000,00	1.189.765,51	222.234,49
11	- Personalaufwendungen	-36.558,16	-12.945,00	-16.196,27	3.251,27
12	- Versorgungsaufwendungen	0,00	0,00	-593,10	593,10
13	- Aufw. für Sach- und Dienstleistungen	-45.864,50	-58.950,00	-43.834,06	-15.115,94
14	- Bilanzielle Abschreibung	-4.705,28	-4.705,00	-13.468,00	8.763,00
15	- Transferaufwendungen	-400.000,00	-400.000,00	-400.000,00	0,00
16	- Sonstige ordentliche Aufwendungen	-1.648.518,76	-1.572.000,00	-1.570.472,46	-1.527,54
17	= Ordentliche Aufwendungen	-2.135.646,70	-2.048.600,00	-2.044.563,89	-4.036,11
18	= Ordentliches Ergebnis (=Zeile 10 und 17)	-1.163.779,40	-636.600,00	-854.798,38	218.198,38
19	+ Finanzerträge	0,00	0,00	0,00	0,00
20	- Zinsen und ähnliche Aufwendungen	0,00	0,00	0,00	0,00
21	= Finanzergebnis (=Zeilen 19 und 20)	0,00	0,00	0,00	0,00
22	= Ergebnis der lfd. Verwaltungstätigkeit (=Zeilen 18 und 21)	-1.163.779,40	-636.600,00	-854.798,38	218.198,38
23	+ außerordentliche Erträge	0,00	0,00	0,00	0,00
24	- außerordentliche Aufwendungen	0,00	0,00	0,00	0,00
25	= Außerordentliches Ergebnis (=Zeilen 23 und 24)	0,00	0,00	0,00	0,00
26	= Jahresergebnis (=Zeilen 22 und 25)	-1.163.779,40	-636.600,00	-854.798,38	218.198,38
27	+ Erträge aus internen Leistungsbeziehungen	0,00	0,00	0,00	0,00
28	- Aufwendungen aus internen Leistungsbeziehungen	0,00	0,00	0,00	0,00
29	= Teilergebnis (=Zeile 26, 27, 28)	-1.163.779,40	-636.600,00	-854.798,38	218.198,38

Jahresabschluss 2022

Teilfinanzrechnung Produktbereich 15 Wirtschaft und Tourismus					
Stadt Bad Driburg					
Nr.	Bezeichnung	Ergebnis des Vorjahres	Fortgeschr. Ansatz des HHJ	IST-Ergebnis des HHJ	Vergleich Ansatz - IST
01	Steuern und ähnliche Abgaben	0,00	0,00	0,00	0,00
02	+ Zuwendungen und allgemeine Umlagen	0,00	0,00	0,00	0,00
03	+ Sonstige Transfereinzahlungen	0,00	0,00	0,00	0,00
04	+ Öffentlich-rechtliche Leistungsentgelte	1.342.505,42	1.400.000,00	1.264.712,13	135.287,87
05	+ Private Leistungsentgelte	11.764,54	12.000,00	11.969,40	30,60
06	+ Kostenerstattungen, Kostenumlagen	1.004,65	0,00	76,69	-76,69
07	+ Sonstige Einzahlungen	0,00	0,00	0,00	0,00
08	+ Zinsen und sonstige Finanzeinzahlungen	0,00	0,00	0,00	0,00
09	= Einz. aus lfd. Verwaltungstätigkeit	1.355.274,61	1.412.000,00	1.276.758,22	135.241,78
10	- Personalauszahlungen	-36.289,60	-12.945,00	-16.186,68	3.241,68
11	- Versorgungsauszahlungen	26,94	0,00	-558,47	558,47
12	- Ausz. für Sach- und Dienstleistungen	-9.579,14	-58.950,00	-54.474,65	-4.475,35
13	- Zinsen und sonstige Finanzauszahlungen	0,00	0,00	0,00	0,00
14	- Transferauszahlungen	-385.000,00	-400.000,00	-415.000,00	15.000,00
15	- Sonstige Auszahlungen	-1.963.500,60	-1.572.000,00	-1.867.057,58	295.057,58
16	= Ausz. aus lfd. Verwaltungstätigkeit	-2.394.342,40	-2.043.895,00	-2.353.277,38	309.382,38
17	= Saldo aus lfd. Verwaltungstätigkeit (= Zeilen 09 und 16)	-1.039.067,79	-631.895,00	-1.076.519,16	444.624,16
18	+ Zuwendungen für Investitionsmaßnahmen	16.802,50	180.000,00	75.496,10	104.503,90
19	+ Einz. a.d. Veräußerung v. Sachanlagen	0,00	0,00	0,00	0,00
20	+ Einz. a.d. Veräußerung v. Finanzanlagen	0,00	0,00	0,00	0,00
21	+ Einz. a. Beiträgen u.ä. Entgelten	0,00	0,00	0,00	0,00
22	+ Sonstige Investitionseinzahlungen	0,00	0,00	0,00	0,00
23	= Einzahlungen aus Investitionstätigkeit	16.802,50	180.000,00	75.496,10	104.503,90
24	- Ausz. Erwerb v. Grdstücke u. Gebäuden	0,00	0,00	0,00	0,00
25	- Ausz. Baumaßnahmen	-267.750,00	-300.000,00	-357.000,00	57.000,00
26	- Ausz. Erwerb v. bewegl. Anlagevermögen	-10.635,63	-551.364,37	-168.611,05	-382.753,32
27	- Ausz. Erwerb v. Finanzanlagen	0,00	0,00	0,00	0,00
28	- Ausz. v. aktivierbaren Zuwendungen	0,00	0,00	0,00	0,00
29	- Sonstige Investitionsauszahlungen	0,00	0,00	0,00	0,00
30	= Auszahlungen aus Investitionstätigkeit	-278.385,63	-851.364,37	-525.611,05	-325.753,32
31	= Saldo der Investitionstätigkeit (= Zeilen 23 und 30)	-261.583,13	-671.364,37	-450.114,95	-221.249,42

Jahresabschluss 2022

Teilergebnis 2022 Produkt 150101 Wirtschaftsförderung					
Stadt Bad Driburg					
Nr.	Bezeichnung	Ergebnis des Vorjahres	Fortgeschr. Ansatz des HHJ	IST-Ergebnis des HHJ	Vergleich Ansatz - IST
01	Steuern und ähnliche Abgaben	0,00	0,00	0,00	0,00
02	+ Zuwendungen und allgemeine Umlagen	0,00	0,00	0,00	0,00
03	+ Sonstige Transfererträge	0,00	0,00	0,00	0,00
04	+ Öffentlich-rechtliche Leistungsentgelte	3.503,54	0,00	2.033,99	-2.033,99
05	+ Privatrechtliche Leistungsentgelte	0,00	0,00	0,00	0,00
06	+ Kostenerstattungen und Kostenumlagen	0,00	0,00	0,00	0,00
07	+ Sonstige ordentliche Erträge	0,00	0,00	0,00	0,00
08	+ Aktivierte Eigenleistung	0,00	0,00	0,00	0,00
09	+/-Bestandsveränderungen	0,00	0,00	0,00	0,00
10	= Ordentliche Erträge	3.503,54	0,00	2.033,99	-2.033,99
11	- Personalaufwendungen	0,00	0,00	0,00	0,00
12	- Versorgungsaufwendungen	0,00	0,00	0,00	0,00
13	- Aufw. für Sach- und Dienstleistungen	0,00	0,00	0,00	0,00
14	- Bilanzielle Abschreibung	0,00	0,00	0,00	0,00
15	- Transferaufwendungen	0,00	0,00	0,00	0,00
16	- Sonstige ordentliche Aufwendungen	0,00	0,00	0,00	0,00
17	= Ordentliche Aufwendungen	0,00	0,00	0,00	0,00
18	= Ordentliches Ergebnis (=Zeile 10 und 17)	3.503,54	0,00	2.033,99	-2.033,99
19	+ Finanzerträge	0,00	0,00	0,00	0,00
20	- Zinsen und ähnliche Aufwendungen	0,00	0,00	0,00	0,00
21	= Finanzergebnis (=Zeilen 19 und 20)	0,00	0,00	0,00	0,00
22	= Ergebnis der lfd. Verwaltungstätigkeit (=Zeilen 18 und 21)	3.503,54	0,00	2.033,99	-2.033,99
23	+ außerordentliche Erträge	0,00	0,00	0,00	0,00
24	- außerordentliche Aufwendungen	0,00	0,00	0,00	0,00
25	= Außerordentliches Ergebnis (=Zeilen 23 und 24)	0,00	0,00	0,00	0,00
26	= Jahresergebnis (=Zeilen 22 und 25)	3.503,54	0,00	2.033,99	-2.033,99
27	+ Erträge aus internen Leistungsbeziehungen	0,00	0,00	0,00	0,00
28	- Aufwendungen aus internen Leistungsbeziehungen	0,00	0,00	0,00	0,00
29	= Teilergebnis (=Zeile 26, 27, 28)	3.503,54	0,00	2.033,99	-2.033,99

Jahresabschluss 2022

Teilfinanzrechnung Produkt 150101 Wirtschaftsförderung					
Stadt Bad Driburg					
Nr.	Bezeichnung	Ergebnis des Vorjahres	Fortgeschr. Ansatz des HHJ	IST-Ergebnis des HHJ	Vergleich Ansatz - IST
01	Steuern und ähnliche Abgaben	0,00	0,00	0,00	0,00
02	+ Zuwendungen und allgemeine Umlagen	0,00	0,00	0,00	0,00
03	+ Sonstige Transfereinzahlungen	0,00	0,00	0,00	0,00
04	+ Öffentlich-rechtliche Leistungsentgelte	2.759,04	0,00	3.503,54	-3.503,54
05	+ Private Leistungsentgelte	0,00	0,00	0,00	0,00
06	+ Kostenerstattungen, Kostenumlagen	0,00	0,00	0,00	0,00
07	+ Sonstige Einzahlungen	0,00	0,00	0,00	0,00
08	+ Zinsen und sonstige Finanzeinzahlungen	0,00	0,00	0,00	0,00
09	= Einz. aus lfd. Verwaltungstätigkeit	2.759,04	0,00	3.503,54	-3.503,54
10	- Personalauszahlungen	0,00	0,00	0,00	0,00
11	- Versorgungsauszahlungen	0,00	0,00	0,00	0,00
12	- Ausz. für Sach- und Dienstleistungen	0,00	0,00	0,00	0,00
13	- Zinsen und sonstige Finanzauszahlungen	0,00	0,00	0,00	0,00
14	- Transferauszahlungen	0,00	0,00	0,00	0,00
15	- Sonstige Auszahlungen	0,00	0,00	0,00	0,00
16	= Ausz. aus lfd. Verwaltungstätigkeit	0,00	0,00	0,00	0,00
17	= Saldo aus lfd. Verwaltungstätigkeit (= Zeilen 09 und 16)	2.759,04	0,00	3.503,54	-3.503,54
18	+ Zuwendungen für Investitionsmaßnahmen	0,00	0,00	0,00	0,00
19	+ Einz. a.d. Veräußerung v. Sachanlagen	0,00	0,00	0,00	0,00
20	+ Einz. a.d. Veräußerung v. Finanzanlagen	0,00	0,00	0,00	0,00
21	+ Einz. a. Beiträgen u.ä. Entgelten	0,00	0,00	0,00	0,00
22	+ Sonstige Investitionseinzahlungen	0,00	0,00	0,00	0,00
23	= Einzahlungen aus Investitionstätigkeit	0,00	0,00	0,00	0,00
24	- Ausz. Erwerb v. Grdstücke u. Gebäuden	0,00	0,00	0,00	0,00
25	- Ausz. Baumaßnahmen	0,00	0,00	0,00	0,00
26	- Ausz. Erwerb v. bewegl. Anlagevermögen	0,00	0,00	0,00	0,00
27	- Ausz. Erwerb v. Finanzanlagen	0,00	0,00	0,00	0,00
28	- Ausz. v. aktivierbaren Zuwendungen	0,00	0,00	0,00	0,00
29	- Sonstige Investitionsauszahlungen	0,00	0,00	0,00	0,00
30	= Auszahlungen aus Investitionstätigkeit	0,00	0,00	0,00	0,00
31	= Saldo der Investitionstätigkeit (= Zeilen 23 und 30)	0,00	0,00	0,00	0,00

Jahresabschluss 2022

Teilergebnis 2022 Produkt 150201 Kurbeitrag/Fremdenverkehr					
Stadt Bad Driburg					
Nr.	Bezeichnung	Ergebnis des Vorjahres	Fortgeschr. Ansatz des HHJ	IST-Ergebnis des HHJ	Vergleich Ansatz - IST
01	Steuern und ähnliche Abgaben	0,00	0,00	0,00	0,00
02	+ Zuwendungen und allgemeine Umlagen	0,00	0,00	0,00	0,00
03	+ Sonstige Transfererträge	0,00	0,00	0,00	0,00
04	+ Öffentlich-rechtliche Leistungsentgelte	955.389,71	1.400.000,00	1.174.522,04	225.477,96
05	+ Privatrechtliche Leistungsentgelte	11.969,40	12.000,00	13.132,79	-1.132,79
06	+ Kostenerstattungen und Kostenumlagen	1.004,65	0,00	76,69	-76,69
07	+ Sonstige ordentliche Erträge	0,00	0,00	0,00	0,00
08	+ Aktivierte Eigenleistung	0,00	0,00	0,00	0,00
09	+/-Bestandsveränderungen	0,00	0,00	0,00	0,00
10	= Ordentliche Erträge	968.363,76	1.412.000,00	1.187.731,52	224.268,48
11	- Personalaufwendungen	-36.558,16	-12.945,00	-16.196,27	3.251,27
12	- Versorgungsaufwendungen	0,00	0,00	-593,10	593,10
13	- Aufw. für Sach- und Dienstleistungen	-45.864,50	-58.950,00	-43.834,06	-15.115,94
14	- Bilanzielle Abschreibung	-4.705,28	-4.705,00	-13.468,00	8.763,00
15	- Transferaufwendungen	-400.000,00	-400.000,00	-400.000,00	0,00
16	- Sonstige ordentliche Aufwendungen	-1.648.518,76	-1.572.000,00	-1.570.472,46	-1.527,54
17	= Ordentliche Aufwendungen	-2.135.646,70	-2.048.600,00	-2.044.563,89	-4.036,11
18	= Ordentliches Ergebnis (=Zeile 10 und 17)	-1.167.282,94	-636.600,00	-856.832,37	220.232,37
19	+ Finanzerträge	0,00	0,00	0,00	0,00
20	- Zinsen und ähnliche Aufwendungen	0,00	0,00	0,00	0,00
21	= Finanzergebnis (=Zeilen 19 und 20)	0,00	0,00	0,00	0,00
22	= Ergebnis der lfd. Verwaltungstätigkeit (=Zeilen 18 und 21)	-1.167.282,94	-636.600,00	-856.832,37	220.232,37
23	+ außerordentliche Erträge	0,00	0,00	0,00	0,00
24	- außerordentliche Aufwendungen	0,00	0,00	0,00	0,00
25	= Außerordentliches Ergebnis (=Zeilen 23 und 24)	0,00	0,00	0,00	0,00
26	= Jahresergebnis (=Zeilen 22 und 25)	-1.167.282,94	-636.600,00	-856.832,37	220.232,37
27	+ Erträge aus internen Leistungsbeziehungen	0,00	0,00	0,00	0,00
28	- Aufwendungen aus internen Leistungsbeziehungen	0,00	0,00	0,00	0,00
29	= Teilergebnis (=Zeile 26, 27, 28)	-1.167.282,94	-636.600,00	-856.832,37	220.232,37

Jahresabschluss 2022

Teilfinanzrechnung Produkt 150201 Kurbeitrag/Fremdenverkehr					
Stadt Bad Driburg					
Nr.	Bezeichnung	Ergebnis des Vorjahres	Fortgeschr. Ansatz des HHJ	IST-Ergebnis des HHJ	Vergleich Ansatz - IST
01	Steuern und ähnliche Abgaben	0,00	0,00	0,00	0,00
02	+ Zuwendungen und allgemeine Umlagen	0,00	0,00	0,00	0,00
03	+ Sonstige Transfereinzahlungen	0,00	0,00	0,00	0,00
04	+ Öffentlich-rechtliche Leistungsentgelte	1.339.746,38	1.400.000,00	1.261.208,59	138.791,41
05	+ Private Leistungsentgelte	11.764,54	12.000,00	11.969,40	30,60
06	+ Kostenerstattungen, Kostenumlagen	1.004,65	0,00	76,69	-76,69
07	+ Sonstige Einzahlungen	0,00	0,00	0,00	0,00
08	+ Zinsen und sonstige Finanzeinzahlungen	0,00	0,00	0,00	0,00
09	= Einz. aus lfd. Verwaltungstätigkeit	1.352.515,57	1.412.000,00	1.273.254,68	138.745,32
10	- Personalauszahlungen	-36.289,60	-12.945,00	-16.186,68	3.241,68
11	- Versorgungsauszahlungen	26,94	0,00	-558,47	558,47
12	- Ausz. für Sach- und Dienstleistungen	-9.579,14	-58.950,00	-54.474,65	-4.475,35
13	- Zinsen und sonstige Finanzauszahlungen	0,00	0,00	0,00	0,00
14	- Transferauszahlungen	-385.000,00	-400.000,00	-415.000,00	15.000,00
15	- Sonstige Auszahlungen	-1.963.500,60	-1.572.000,00	-1.867.057,58	295.057,58
16	= Ausz. aus lfd. Verwaltungstätigkeit	-2.394.342,40	-2.043.895,00	-2.353.277,38	309.382,38
17	= Saldo aus lfd. Verwaltungstätigkeit (= Zeilen 09 und 16)	-1.041.826,83	-631.895,00	-1.080.022,70	448.127,70
18	+ Zuwendungen für Investitionsmaßnahmen	16.802,50	180.000,00	75.496,10	104.503,90
19	+ Einz. a.d. Veräußerung v. Sachanlagen	0,00	0,00	0,00	0,00
20	+ Einz. a.d. Veräußerung v. Finanzanlagen	0,00	0,00	0,00	0,00
21	+ Einz. a. Beiträgen u.ä. Entgelten	0,00	0,00	0,00	0,00
22	+ Sonstige Investitionseinzahlungen	0,00	0,00	0,00	0,00
23	= Einzahlungen aus Investitionstätigkeit	16.802,50	180.000,00	75.496,10	104.503,90
24	- Ausz. Erwerb v. Grdstücke u. Gebäuden	0,00	0,00	0,00	0,00
25	- Ausz. Baumaßnahmen	-267.750,00	-300.000,00	-357.000,00	57.000,00
26	- Ausz. Erwerb v. bewegl. Anlagevermögen	-10.635,63	-551.364,37	-168.611,05	-382.753,32
27	- Ausz. Erwerb v. Finanzanlagen	0,00	0,00	0,00	0,00
28	- Ausz. v. aktivierbaren Zuwendungen	0,00	0,00	0,00	0,00
29	- Sonstige Investitionsauszahlungen	0,00	0,00	0,00	0,00
30	= Auszahlungen aus Investitionstätigkeit	-278.385,63	-851.364,37	-525.611,05	-325.753,32
31	= Saldo der Investitionstätigkeit (= Zeilen 23 und 30)	-261.583,13	-671.364,37	-450.114,95	-221.249,42

Jahresabschluss 2022

Teilergebnis 2022 Produktbereich 16 Allgemeine Finanzwirtschaft					
Stadt Bad Driburg					
Nr.	Bezeichnung	Ergebnis des Vorjahres	Fortgeschr. Ansatz des HHJ	IST-Ergebnis des HHJ	Vergleich Ansatz - IST
01	Steuern und ähnliche Abgaben	19.301.834,84	18.673.149,00	23.410.512,73	-4.737.363,73
02	+ Zuwendungen und allgemeine Umlagen	11.324.679,84	11.042.366,00	11.489.102,18	-446.736,18
03	+ Sonstige Transfererträge	0,00	0,00	0,00	0,00
04	+ Öffentlich-rechtliche Leistungsentgelte	92,00	0,00	192,00	-192,00
05	+ Privatrechtliche Leistungsentgelte	60.000,00	68.500,00	68.405,04	94,96
06	+ Kostenerstattungen und Kostenumlagen	156.875,49	161.852,00	127.275,22	34.576,78
07	+ Sonstige ordentliche Erträge	130.668,37	142.889,00	321.259,84	-178.370,84
08	+ Aktivierte Eigenleistung	0,00	0,00	0,00	0,00
09	+/-Bestandsveränderungen	0,00	0,00	0,00	0,00
10	= Ordentliche Erträge	30.974.150,54	30.088.756,00	35.416.747,01	-5.327.991,01
11	- Personalaufwendungen	0,00	0,00	0,00	0,00
12	- Versorgungsaufwendungen	0,00	0,00	0,00	0,00
13	- Aufw. für Sach- und Dienstleistungen	8.873,96	-1.300,00	-52.885,36	51.585,36
14	- Bilanzielle Abschreibung	0,00	0,00	0,00	0,00
15	- Transferaufwendungen	-17.617.504,66	-19.249.600,00	-17.997.327,17	-1.252.272,83
16	- Sonstige ordentliche Aufwendungen	-103.640,99	-278.600,00	-364.278,27	85.678,27
17	= Ordentliche Aufwendungen	-17.712.271,69	-19.529.500,00	-18.414.490,80	-1.115.009,20
18	= Ordentliches Ergebnis (=Zeile 10 und 17)	13.261.878,85	10.559.256,00	17.002.256,21	-6.443.000,21
19	+ Finanzerträge	540.374,32	398.921,00	271.959,59	126.961,41
20	- Zinsen und ähnliche Aufwendungen	-372.596,59	-402.000,00	-352.067,93	-49.932,07
21	= Finanzergebnis (=Zeilen 19 und 20)	167.777,73	-3.079,00	-80.108,34	77.029,34
22	= Ergebnis der lfd. Verwaltungstätigkeit (=Zeilen 18 und 21)	13.429.656,58	10.556.177,00	16.922.147,87	-6.365.970,87
23	+ außerordentliche Erträge	304.806,91	0,00	204.596,35	-204.596,35
24	- außerordentliche Aufwendungen	0,00	0,00	0,00	0,00
25	= Außerordentliches Ergebnis (=Zeilen 23 und 24)	304.806,91	0,00	204.596,35	-204.596,35
26	= Jahresergebnis (=Zeilen 22 und 25)	13.734.463,49	10.556.177,00	17.126.744,22	-6.570.567,22
27	+ Erträge aus internen Leistungsbeziehungen	0,00	0,00	0,00	0,00
28	- Aufwendungen aus internen Leistungsbeziehungen	0,00	0,00	0,00	0,00
29	= Teilergebnis (=Zeile 26, 27, 28)	13.734.463,49	10.556.177,00	17.126.744,22	-6.570.567,22

Jahresabschluss 2022

Teilfinanzrechnung Produktbereich 16 Allgemeine Finanzwirtschaft					
Stadt Bad Driburg					
Nr.	Bezeichnung	Ergebnis des Vorjahres	Fortgeschr. Ansatz des HHJ	IST-Ergebnis des HHJ	Vergleich Ansatz - IST
01	Steuern und ähnliche Abgaben	19.737.567,16	18.673.149,00	22.931.147,31	-4.257.998,31
02	+ Zuwendungen und allgemeine Umlagen	11.324.679,84	11.042.366,00	11.389.248,10	-346.882,10
03	+ Sonstige Transfereinzahlungen	112.179,98	0,00	78.155,44	-78.155,44
04	+ Öffentlich-rechtliche Leistungsentgelte	92,00	0,00	192,00	-192,00
05	+ Private Leistungsentgelte	60.000,00	68.500,00	68.405,04	94,96
06	+ Kostenerstattungen, Kostenumlagen	175.329,05	161.852,00	165.792,42	-3.940,42
07	+ Sonstige Einzahlungen	629.162,25	155.889,00	520.127,21	-364.238,21
08	+ Zinsen und sonstige Finanzeinzahlungen	546.616,94	398.921,00	280.570,71	118.350,29
09	= Einz. aus lfd. Verwaltungstätigkeit	32.585.627,22	30.500.677,00	35.433.638,23	-4.932.961,23
10	- Personalauszahlungen	0,00	0,00	0,00	0,00
11	- Versorgungsauszahlungen	0,00	0,00	0,00	0,00
12	- Ausz. für Sach- und Dienstleistungen	-43.527,81	-1.300,00	-7.561,26	6.261,26
13	- Zinsen und sonstige Finanzauszahlungen	-372.640,59	-402.000,00	-352.067,93	-49.932,07
14	- Transferauszahlungen	-17.637.426,85	-19.249.600,00	-18.242.734,38	-1.006.865,62
15	- Sonstige Auszahlungen	-56.531,78	-2.600,00	-49.453,88	46.853,88
16	= Ausz. aus lfd. Verwaltungstätigkeit	-18.110.127,03	-19.655.500,00	-18.651.817,45	-1.003.682,55
17	= Saldo aus lfd. Verwaltungstätigkeit (= Zeilen 09 und 16)	14.475.500,19	10.845.177,00	16.781.820,78	-5.936.643,78
18	+ Zuwendungen für Investitionsmaßnahmen	1.240.450,68	1.777.983,00	1.777.983,28	-0,28
19	+ Einz. a.d. Veräußerung v. Sachanlagen	0,00	0,00	0,00	0,00
20	+ Einz. a.d. Veräußerung v. Finanzanlagen	0,00	0,00	0,00	0,00
21	+ Einz. a. Beiträgen u.ä. Entgelten	469.280,99	0,00	0,00	0,00
22	+ Sonstige Investitionseinzahlungen	0,00	0,00	0,00	0,00
23	= Einzahlungen aus Investitionstätigkeit	1.709.731,67	1.777.983,00	1.777.983,28	-0,28
24	- Ausz. Erwerb v. Grdstücke u. Gebäuden	0,00	0,00	0,00	0,00
25	- Ausz. Baumaßnahmen	0,00	0,00	0,00	0,00
26	- Ausz. Erwerb v. bewegl. Anlagevermögen	0,00	0,00	0,00	0,00
27	- Ausz. Erwerb v. Finanzanlagen	-265.000,00	-265.000,00	0,00	-265.000,00
28	- Ausz. v. aktivierbaren Zuwendungen	0,00	0,00	0,00	0,00
29	- Sonstige Investitionsauszahlungen	0,00	0,00	0,00	0,00
30	= Auszahlungen aus Investitionstätigkeit	-265.000,00	-265.000,00	0,00	-265.000,00
31	= Saldo der Investitionstätigkeit (= Zeilen 23 und 30)	1.444.731,67	1.512.983,00	1.777.983,28	-265.000,28

Jahresabschluss 2022

Teilergebnis 2022 Produkt 160101 Allgemeine Finanzwirtschaft					
Stadt Bad Driburg					
Nr.	Bezeichnung	Ergebnis des Vorjahres	Fortgeschr. Ansatz des HHJ	IST-Ergebnis des HHJ	Vergleich Ansatz - IST
01	Steuern und ähnliche Abgaben	19.301.834,84	18.673.149,00	23.410.512,73	-4.737.363,73
02	+ Zuwendungen und allgemeine Umlagen	11.324.679,84	11.042.366,00	11.489.102,18	-446.736,18
03	+ Sonstige Transfererträge	0,00	0,00	0,00	0,00
04	+ Öffentlich-rechtliche Leistungsentgelte	92,00	0,00	192,00	-192,00
05	+ Privatrechtliche Leistungsentgelte	0,00	0,00	0,00	0,00
06	+ Kostenerstattungen und Kostenumlagen	12.536,93	9.000,00	4.982,78	4.017,22
07	+ Sonstige ordentliche Erträge	33.821,69	43.300,00	217.719,05	-174.419,05
08	+ Aktivierte Eigenleistung	0,00	0,00	0,00	0,00
09	+/-Bestandsveränderungen	0,00	0,00	0,00	0,00
10	= Ordentliche Erträge	30.672.965,30	29.767.815,00	35.122.508,74	-5.354.693,74
11	- Personalaufwendungen	0,00	0,00	0,00	0,00
12	- Versorgungsaufwendungen	0,00	0,00	0,00	0,00
13	- Aufw. für Sach- und Dienstleistungen	10.102,93	0,00	-52.885,36	52.885,36
14	- Bilanzielle Abschreibung	0,00	0,00	0,00	0,00
15	- Transferaufwendungen	-16.715.018,54	-18.008.700,00	-17.847.327,17	-161.372,83
16	- Sonstige ordentliche Aufwendungen	-103.640,99	-278.600,00	-364.278,27	85.678,27
17	= Ordentliche Aufwendungen	-16.808.556,60	-18.287.300,00	-18.264.490,80	-22.809,20
18	= Ordentliches Ergebnis (=Zeile 10 und 17)	13.864.408,70	11.480.515,00	16.858.017,94	-5.377.502,94
19	+ Finanzerträge	8.263,38	11.000,00	6.328,53	4.671,47
20	- Zinsen und ähnliche Aufwendungen	-372.596,59	-402.000,00	-352.067,93	-49.932,07
21	= Finanzergebnis (=Zeilen 19 und 20)	-364.333,21	-391.000,00	-345.739,40	-45.260,60
22	= Ergebnis der lfd. Verwaltungstätigkeit (=Zeilen 18 und 21)	13.500.075,49	11.089.515,00	16.512.278,54	-5.422.763,54
23	+ außerordentliche Erträge	304.806,91	0,00	204.596,35	-204.596,35
24	- außerordentliche Aufwendungen	0,00	0,00	0,00	0,00
25	= Außerordentliches Ergebnis (=Zeilen 23 und 24)	304.806,91	0,00	204.596,35	-204.596,35
26	= Jahresergebnis (=Zeilen 22 und 25)	13.804.882,40	11.089.515,00	16.716.874,89	-5.627.359,89
27	+ Erträge aus internen Leistungsbeziehungen	0,00	0,00	0,00	0,00
28	- Aufwendungen aus internen Leistungsbeziehungen	0,00	0,00	0,00	0,00
29	= Teilergebnis (=Zeile 26, 27, 28)	13.804.882,40	11.089.515,00	16.716.874,89	-5.627.359,89

Jahresabschluss 2022

Teilfinanzrechnung Produkt 160101 Allgemeine Finanzwirtschaft					
Stadt Bad Driburg					
Nr.	Bezeichnung	Ergebnis des Vorjahres	Fortgeschr. Ansatz des HHJ	IST-Ergebnis des HHJ	Vergleich Ansatz - IST
01	Steuern und ähnliche Abgaben	19.737.567,16	18.673.149,00	22.931.147,31	-4.257.998,31
02	+ Zuwendungen und allgemeine Umlagen	11.324.679,84	11.042.366,00	11.389.248,10	-346.882,10
03	+ Sonstige Transfereinzahlungen	112.179,98	0,00	78.155,44	-78.155,44
04	+ Öffentlich-rechtliche Leistungsentgelte	92,00	0,00	192,00	-192,00
05	+ Private Leistungsentgelte	0,00	0,00	0,00	0,00
06	+ Kostenerstattungen, Kostenumlagen	47.043,42	9.000,00	5.545,97	3.454,03
07	+ Sonstige Einzahlungen	532.315,57	56.300,00	416.586,42	-360.286,42
08	+ Zinsen und sonstige Finanzeinzahlungen	15.056,00	11.000,00	14.389,65	-3.389,65
09	= Einz. aus lfd. Verwaltungstätigkeit	31.768.933,97	29.791.815,00	34.835.264,89	-5.043.449,89
10	- Personalauszahlungen	0,00	0,00	0,00	0,00
11	- Versorgungsauszahlungen	0,00	0,00	0,00	0,00
12	- Ausz. für Sach- und Dienstleistungen	-43.527,81	0,00	-6.332,29	6.332,29
13	- Zinsen und sonstige Finanzauszahlungen	-372.640,59	-402.000,00	-352.067,93	-49.932,07
14	- Transferauszahlungen	-16.877.426,85	-18.008.700,00	-17.950.248,26	-58.451,74
15	- Sonstige Auszahlungen	-56.531,78	-2.600,00	-49.453,88	46.853,88
16	= Ausz. aus lfd. Verwaltungstätigkeit	-17.350.127,03	-18.413.300,00	-18.358.102,36	-55.197,64
17	= Saldo aus lfd. Verwaltungstätigkeit (= Zeilen 09 und 16)	14.418.806,94	11.378.515,00	16.477.162,53	-5.098.647,53
18	+ Zuwendungen für Investitionsmaßnahmen	1.240.450,68	1.777.983,00	1.777.983,28	-0,28
19	+ Einz. a.d. Veräußerung v. Sachanlagen	0,00	0,00	0,00	0,00
20	+ Einz. a.d. Veräußerung v. Finanzanlagen	0,00	0,00	0,00	0,00
21	+ Einz. a. Beiträgen u.ä. Entgelten	469.280,99	0,00	0,00	0,00
22	+ Sonstige Investitionseinzahlungen	0,00	0,00	0,00	0,00
23	= Einzahlungen aus Investitionstätigkeit	1.709.731,67	1.777.983,00	1.777.983,28	-0,28
24	- Ausz. Erwerb v. Grdstücke u. Gebäuden	0,00	0,00	0,00	0,00
25	- Ausz. Baumaßnahmen	0,00	0,00	0,00	0,00
26	- Ausz. Erwerb v. bewegl. Anlagevermögen	0,00	0,00	0,00	0,00
27	- Ausz. Erwerb v. Finanzanlagen	0,00	0,00	0,00	0,00
28	- Ausz. v. aktivierbaren Zuwendungen	0,00	0,00	0,00	0,00
29	- Sonstige Investitionsauszahlungen	0,00	0,00	0,00	0,00
30	= Auszahlungen aus Investitionstätigkeit	0,00	0,00	0,00	0,00
31	= Saldo der Investitionstätigkeit (= Zeilen 23 und 30)	1.709.731,67	1.777.983,00	1.777.983,28	-0,28

Jahresabschluss 2022

Teilergebnis 2022 Produkt 160102 Beteiligungen					
Stadt Bad Driburg					
Nr.	Bezeichnung	Ergebnis des Vorjahres	Fortgeschr. Ansatz des HHJ	IST-Ergebnis des HHJ	Vergleich Ansatz - IST
01	Steuern und ähnliche Abgaben	0,00	0,00	0,00	0,00
02	+ Zuwendungen und allgemeine Umlagen	0,00	0,00	0,00	0,00
03	+ Sonstige Transfererträge	0,00	0,00	0,00	0,00
04	+ Öffentlich-rechtliche Leistungsentgelte	0,00	0,00	0,00	0,00
05	+ Privatrechtliche Leistungsentgelte	60.000,00	68.500,00	68.405,04	94,96
06	+ Kostenerstattungen und Kostenumlagen	144.338,56	152.852,00	122.292,44	30.559,56
07	+ Sonstige ordentliche Erträge	96.846,68	99.589,00	103.540,79	-3.951,79
08	+ Aktivierte Eigenleistung	0,00	0,00	0,00	0,00
09	+/-Bestandsveränderungen	0,00	0,00	0,00	0,00
10	= Ordentliche Erträge	301.185,24	320.941,00	294.238,27	26.702,73
11	- Personalaufwendungen	0,00	0,00	0,00	0,00
12	- Versorgungsaufwendungen	0,00	0,00	0,00	0,00
13	- Aufw. für Sach- und Dienstleistungen	-1.228,97	-1.300,00	0,00	-1.300,00
14	- Bilanzielle Abschreibung	0,00	0,00	0,00	0,00
15	- Transferaufwendungen	-902.486,12	-1.240.900,00	-150.000,00	-1.090.900,00
16	- Sonstige ordentliche Aufwendungen	0,00	0,00	0,00	0,00
17	= Ordentliche Aufwendungen	-903.715,09	-1.242.200,00	-150.000,00	-1.092.200,00
18	= Ordentliches Ergebnis (=Zeile 10 und 17)	-602.529,85	-921.259,00	144.238,27	-1.065.497,27
19	+ Finanzerträge	532.110,94	387.921,00	265.631,06	122.289,94
20	- Zinsen und ähnliche Aufwendungen	0,00	0,00	0,00	0,00
21	= Finanzergebnis (=Zeilen 19 und 20)	532.110,94	387.921,00	265.631,06	122.289,94
22	= Ergebnis der lfd. Verwaltungstätigkeit (=Zeilen 18 und 21)	-70.418,91	-533.338,00	409.869,33	-943.207,33
23	+ außerordentliche Erträge	0,00	0,00	0,00	0,00
24	- außerordentliche Aufwendungen	0,00	0,00	0,00	0,00
25	= Außerordentliches Ergebnis (=Zeilen 23 und 24)	0,00	0,00	0,00	0,00
26	= Jahresergebnis (=Zeilen 22 und 25)	-70.418,91	-533.338,00	409.869,33	-943.207,33
27	+ Erträge aus internen Leistungsbeziehungen	0,00	0,00	0,00	0,00
28	- Aufwendungen aus internen Leistungsbeziehungen	0,00	0,00	0,00	0,00
29	= Teilergebnis (=Zeile 26, 27, 28)	-70.418,91	-533.338,00	409.869,33	-943.207,33

Jahresabschluss 2022

Teilfinanzrechnung Produkt 160102 Beteiligungen					
Stadt Bad Driburg					
Nr.	Bezeichnung	Ergebnis des Vorjahres	Fortgeschr. Ansatz des HHJ	IST-Ergebnis des HHJ	Vergleich Ansatz - IST
01	Steuern und ähnliche Abgaben	0,00	0,00	0,00	0,00
02	+ Zuwendungen und allgemeine Umlagen	0,00	0,00	0,00	0,00
03	+ Sonstige Transfereinzahlungen	0,00	0,00	0,00	0,00
04	+ Öffentlich-rechtliche Leistungsentgelte	0,00	0,00	0,00	0,00
05	+ Private Leistungsentgelte	60.000,00	68.500,00	68.405,04	94,96
06	+ Kostenerstattungen, Kostenumlagen	128.285,63	152.852,00	160.246,45	-7.394,45
07	+ Sonstige Einzahlungen	96.846,68	99.589,00	103.540,79	-3.951,79
08	+ Zinsen und sonstige Finanzeinzahlungen	531.560,94	387.921,00	266.181,06	121.739,94
09	= Einz. aus lfd. Verwaltungstätigkeit	816.693,25	708.862,00	598.373,34	110.488,66
10	- Personalauszahlungen	0,00	0,00	0,00	0,00
11	- Versorgungsauszahlungen	0,00	0,00	0,00	0,00
12	- Ausz. für Sach- und Dienstleistungen	0,00	-1.300,00	-1.228,97	-71,03
13	- Zinsen und sonstige Finanzauszahlungen	0,00	0,00	0,00	0,00
14	- Transferauszahlungen	-760.000,00	-1.240.900,00	-292.486,12	-948.413,88
15	- Sonstige Auszahlungen	0,00	0,00	0,00	0,00
16	= Ausz. aus lfd. Verwaltungstätigkeit	-760.000,00	-1.242.200,00	-293.715,09	-948.484,91
17	= Saldo aus lfd. Verwaltungstätigkeit (= Zeilen 09 und 16)	56.693,25	-533.338,00	304.658,25	-837.996,25
18	+ Zuwendungen für Investitionsmaßnahmen	0,00	0,00	0,00	0,00
19	+ Einz. a.d. Veräußerung v. Sachanlagen	0,00	0,00	0,00	0,00
20	+ Einz. a.d. Veräußerung v. Finanzanlagen	0,00	0,00	0,00	0,00
21	+ Einz. a. Beiträgen u.ä. Entgelten	0,00	0,00	0,00	0,00
22	+ Sonstige Investitionseinzahlungen	0,00	0,00	0,00	0,00
23	= Einzahlungen aus Investitionstätigkeit	0,00	0,00	0,00	0,00
24	- Ausz. Erwerb v. Grdstücke u. Gebäuden	0,00	0,00	0,00	0,00
25	- Ausz. Baumaßnahmen	0,00	0,00	0,00	0,00
26	- Ausz. Erwerb v. bewegl. Anlagevermögen	0,00	0,00	0,00	0,00
27	- Ausz. Erwerb v. Finanzanlagen	-265.000,00	-265.000,00	0,00	-265.000,00
28	- Ausz. v. aktivierbaren Zuwendungen	0,00	0,00	0,00	0,00
29	- Sonstige Investitionsauszahlungen	0,00	0,00	0,00	0,00
30	= Auszahlungen aus Investitionstätigkeit	-265.000,00	-265.000,00	0,00	-265.000,00
31	= Saldo der Investitionstätigkeit (= Zeilen 23 und 30)	-265.000,00	-265.000,00	0,00	-265.000,00

BESTÄTIGUNGSVERMERK DES UNABHÄNGIGEN ABSCHLUSSPRÜFERS

An die Stadt Bad Driburg, Bad Driburg:

Prüfungsurteile

Wir haben den Jahresabschluss der Stadt Bad Driburg, Bad Driburg, - bestehend aus der Bilanz zum 31. Dezember 2022, der Ergebnisrechnung, der Finanzrechnung und den Teilrechnungen für das Haushaltsjahr vom 1. Januar bis zum 31. Dezember 2022 sowie dem Anhang, einschließlich der Darstellung der Bilanzierungs- und Bewertungsmethoden - geprüft. Darüber hinaus haben wir den Lagebericht der Stadt Bad Driburg für das Haushaltsjahr vom 1. Januar bis zum 31. Dezember 2022 geprüft.

Nach unserer Beurteilung aufgrund der bei der Prüfung gewonnenen Erkenntnisse

- entspricht der beigefügte Jahresabschluss in allen wesentlichen Belangen den gemeinderechtlichen Vorschriften des Bundeslandes Nordrhein-Westfalen und vermittelt unter Beachtung der deutschen Grundsätze ordnungsmäßiger Buchführung sowie der gemeinderechtlichen Vorschriften ein den tatsächlichen Verhältnissen entsprechendes Bild der Vermögens- und Finanzlage der Stadt zum 31. Dezember 2022 sowie ihrer Ertragslage für das Haushaltsjahr vom 1. Januar bis zum 31. Dezember 2022 und
- vermittelt der beigefügte Lagebericht insgesamt ein unter Beachtung der deutschen gesetzlichen Vorschriften zutreffendes Bild von der Lage der Stadt. In allen wesentlichen Belangen steht dieser Lagebericht in Einklang mit dem Jahresabschluss, entspricht den deutschen gesetzlichen Vorschriften und stellt die Chancen und Risiken der zukünftigen Entwicklung zutreffend dar.

Gemäß § 322 Abs. 3 Satz 1 HGB erklären wir, dass unsere Prüfung zu keinen Einwendungen gegen die Ordnungsmäßigkeit des Jahresabschlusses und des Lageberichts geführt hat.

Grundlage für die Prüfungsurteile

Wir haben unsere Prüfung des Jahresabschlusses und des Lageberichts in Übereinstimmung mit § 317 HGB und § 102 GO NRW unter Beachtung der vom Institut der Wirtschaftsprüfer (IDW) festgestellten deutschen Grundsätze ordnungsmäßiger Abschlussprüfung durchgeführt. Unsere Verantwortung nach diesen Vorschriften und Grundsätzen ist im Abschnitt „Verantwortung des Abschlussprüfers für die Prüfung des Jahresabschlusses und des Lageberichts“ unseres Bestätigungsvermerks weitergehend beschrieben. Wir sind von der Stadt unabhängig in Übereinstimmung mit den deutschen handelsrechtlichen und berufsrechtlichen Vorschriften und haben unsere sonstigen deutschen Berufspflichten in Übereinstimmung mit diesen Anforderungen erfüllt. Wir sind der Auffassung, dass die von uns erlangten Prüfungsnachweise ausreichend und geeignet sind, um als Grundlage für unsere Prüfungsurteile zum Jahresabschluss und zum Lagebericht zu dienen.

Verantwortung der gesetzlichen Vertreter für den Jahresabschluss und den Lagebericht

Die gesetzlichen Vertreter sind verantwortlich für die Aufstellung des Jahresabschlusses, der den gemeinderechtlichen Vorschriften des Bundeslandes Nordrhein-Westfalen in allen wesentlichen Belangen entspricht, und dafür, dass der Jahresabschluss unter Beachtung der deutschen Grundsätze ordnungsmäßiger Buchführung sowie der gemeinderechtlichen Vorschriften ein den tatsächlichen Verhältnissen entsprechendes Bild der Vermögens-, Finanz- und Ertragslage der Stadt vermittelt. Ferner sind die gesetzlichen Vertreter verantwortlich für die internen Kontrollen, die sie in Übereinstimmung mit den deutschen Grundsätzen ordnungsmäßiger Buchführung als notwendig bestimmt haben, um die Aufstellung eines Jahresabschlusses zu ermöglichen, der frei von wesentlichen falschen Darstellungen aufgrund von dolosen Handlungen (d.h. Manipulationen der Rechnungslegung und Vermögensschädigungen) oder Irrtümern ist.

Bei der Aufstellung des Jahresabschlusses sind die gesetzlichen Vertreter dafür verantwortlich, die Fähigkeit der Stadt zur Fortführung ihrer Tätigkeit, d.h. der stetigen Erfüllung der Aufgaben zu beurteilen. Des Weiteren haben sie die Verantwortung, Sachverhalte in Zusammenhang mit der Sicherung der stetigen Erfüllung ihrer Aufgaben, sofern einschlägig, anzugeben.

Außerdem sind die gesetzlichen Vertreter verantwortlich für die Aufstellung des Lageberichts, der insgesamt ein unter Beachtung der deutschen gesetzlichen Vorschriften zutreffendes Bild von der Lage der Stadt vermittelt sowie in allen wesentlichen Belangen mit dem Jahresabschluss in Einklang steht, den deutschen gesetzlichen Vorschriften entspricht und die Chancen und Risiken der zukünftigen Entwicklung zutreffend darstellt. Ferner sind die gesetzlichen Vertreter verantwortlich für die Vorkehrungen und Maßnahmen (Systeme), die sie als notwendig erachtet haben, um die Aufstellung eines Lageberichts in Übereinstimmung mit den anzuwendenden deutschen gesetzlichen Vorschriften zu ermöglichen, und um ausreichende geeignete Nachweise für die Aussagen im Lagebericht erbringen zu können.

Verantwortung des Abschlussprüfers für die Prüfung des Jahresabschlusses und des Lageberichts

Unsere Zielsetzung ist, hinreichende Sicherheit darüber zu erlangen, ob der Jahresabschluss als Ganzes frei von wesentlichen falschen Darstellungen aufgrund von dolosen Handlungen oder Irrtümern ist, und ob der Lagebericht insgesamt ein unter Beachtung der deutschen gesetzlichen Vorschriften zutreffendes Bild von der Lage der Stadt vermittelt sowie in allen wesentlichen Belangen mit dem Jahresabschluss sowie mit den bei der Prüfung gewonnenen Erkenntnissen in Einklang steht, den deutschen gesetzlichen Vorschriften entspricht und die Chancen und Risiken der zukünftigen Entwicklung zutreffend darstellt, sowie einen Bestätigungsvermerk zu erteilen, der unsere Prüfungsurteile zum Jahresabschluss und zum Lagebericht beinhaltet.

Hinreichende Sicherheit ist ein hohes Maß an Sicherheit, aber keine Garantie dafür, dass eine in

Übereinstimmung mit § 317 HGB und § 102 GO NRW unter Beachtung der vom Institut der Wirtschaftsprüfer (IDW) festgestellten deutschen Grundsätze ordnungsmäßiger Abschlussprüfung durchgeführte Prüfung eine wesentliche falsche Darstellung stets aufdeckt. Falsche Darstellungen können aus dolosen Handlungen oder Irrtümern resultieren und werden als wesentlich angesehen, wenn vernünftigerweise erwartet werden könnte, dass sie einzeln oder insgesamt die auf der Grundlage dieses Jahresabschlusses und Lageberichts getroffenen wirtschaftlichen Entscheidungen von Adressaten beeinflussen.

Während der Prüfung üben wir pflichtgemäßes Ermessen aus und bewahren eine kritische Grundhaltung. Darüber hinaus

- identifizieren und beurteilen wir die Risiken wesentlicher falscher Darstellungen im Jahresabschluss und im Lagebericht aufgrund von dolosen Handlungen oder Irrtümern, planen und führen Prüfungshandlungen als Reaktion auf diese Risiken durch sowie erlangen Prüfungsnachweise, die ausreichend und geeignet sind, um als Grundlage für unsere Prüfungsurteile zu dienen. Das Risiko, dass aus dolosen Handlungen resultierende wesentliche falsche Darstellungen nicht aufgedeckt werden, ist höher als das Risiko, dass aus Irrtümern resultierende wesentliche falsche Darstellungen nicht aufgedeckt werden, da dolose Handlungen kollusives Zusammenwirken, Fälschungen, beabsichtigte Unvollständigkeiten, irreführende Darstellungen bzw. das Außerkraftsetzen interner Kontrollen beinhalten können.
- gewinnen wir ein Verständnis von dem für die Prüfung des Jahresabschlusses relevanten internen Kontrollsystem und den für die Prüfung des Lageberichts relevanten Vorkehrungen und Maßnahmen, um Prüfungshandlungen zu planen, die unter den gegebenen Umständen angemessen sind, jedoch nicht mit dem Ziel, ein Prüfungsurteil zur Wirksamkeit dieser Systeme der Stadt abzugeben.
- beurteilen wir die Angemessenheit der von den gesetzlichen Vertretern angewandten Rechnungslegungsmethoden sowie die Vertretbarkeit der von den gesetzlichen Vertretern dargestellten geschätzten Werte und damit zusammenhängenden Angaben.
- ziehen wir auf der Grundlage der erlangten Prüfungsnachweise Schlussfolgerungen darüber, ob eine wesentliche Unsicherheit im Zusammenhang mit Ereignissen oder Gegebenheiten besteht, die bedeutsame Zweifel an der Fähigkeit der Stadt zur Fortführung ihrer Tätigkeit, d.h. der stetigen Erfüllung ihrer Aufgaben, aufwerfen können. Falls wir zu dem Schluss kommen, dass eine wesentliche Unsicherheit besteht, sind wir verpflichtet, im Bestätigungsvermerk auf die dazugehörigen Angaben im Jahresabschluss und im Lagebericht aufmerksam zu machen oder, falls diese Angaben unangemessen sind, unser jeweiliges Prüfungsurteil zu modifizieren. Wir ziehen unsere Schlussfolgerungen auf der Grundlage der bis zum Datum unseres Bestätigungsvermerks erlangten Prüfungsnachweise. Zukünftige Ereignisse oder Gegebenheiten können jedoch dazu führen, dass die Stadt die stetige Aufgabenerfüllung nicht sicherstellen kann.
- beurteilen wir Darstellung, Aufbau und Inhalt des Jahresabschlusses insgesamt einschließlich der Angaben sowie ob der Jahresabschluss die zugrunde liegenden Geschäftsvorfälle und Ereignisse so darstellt, dass der Jahresabschluss unter Beachtung der deutschen Grundsätze ord-

nungsmäßiger Buchführung sowie der gemeinderechtlichen Vorschriften ein den tatsächlichen Verhältnissen entsprechendes Bild der Vermögens-, Finanz- und Ertragslage der Stadt vermittelt.

- beurteilen wir den Einklang des Lageberichts mit dem Jahresabschluss, seine Gesetzesentsprechung und das von ihm vermittelte Bild von der Lage der Stadt.
- führen wir Prüfungshandlungen zu den von den gesetzlichen Vertretern dargestellten zukunftsorientierten Angaben im Lagebericht durch. Auf Basis ausreichender geeigneter Prüfungsnachweise vollziehen wir dabei insbesondere die den zukunftsorientierten Angaben von den gesetzlichen Vertretern zugrunde gelegten bedeutsamen Annahmen nach und beurteilen die sachgerechte Ableitung der zukunftsorientierten Angaben aus diesen Annahmen. Ein eigenständiges Prüfungsurteil zu den zukunftsorientierten Angaben sowie zu den zugrunde liegenden Annahmen geben wir nicht ab. Es besteht ein erhebliches unvermeidbares Risiko, dass künftige Ereignisse wesentlich von den zukunftsorientierten Angaben abweichen.

Wir erörtern mit den für die Überwachung Verantwortlichen unter anderem den geplanten Umfang und die Zeitplanung der Prüfung sowie bedeutsame Prüfungsfeststellungen, einschließlich etwaiger Mängel im internen Kontrollsystem, die wir während unserer Prüfung feststellen.

Bielefeld, den 1. Dezember 2023

PricewaterhouseCoopers GmbH
Wirtschaftsprüfungsgesellschaft

Hubert Ahlers
Wirtschaftsprüfer

ppa. Christian Mersch
Wirtschaftsprüfer





2000000537880